


*El Senado y Cámara de Diputados
de la Provincia de Buenos Aires
sancionan con fuerza de*

Ley 15394



TÍTULO I

DISPOSICIONES GENERALES

CAPÍTULO I

PRESUPUESTO DE GASTOS Y RECURSOS DE LA


ADMINISTRACIÓN PROVINCIAL

Art 1º : . Fijase en la suma de PESOS SEIS BILLONES NOVECIENTOS


DIECISÉIS MIL CUATROCIENTOS SETENTA Y SIETE MILLONES CUATROCIENTOS NOVENTA Y DOS MIL SETECIENTOS (\$6.916.477.492.700) el total de Erogaciones Corrientes y de Capital del Presupuesto General de la Administración Provincial (Administración Central, Organismos Descentralizados e Instituciones de Previsión Social) para el Ejercicio 2023, con destino a cada una de las Jurisdicciones y Organismos que se indican en el ARTÍCULO 2º, cuya Clasificación Económica se detalla en las Planillas Anexas N° 1, 2, 2 bis, 3 y 4, que forman parte integrante de la presente ley.

ARTÍCULO 2°. El importe a que se refiere el artículo anterior, será asignado a las Jurisdicciones y Organismos que se indican a continuación:

| JURISDICCIÓN | CIFRAS EN PESOS |
|--|--------------------------|
| ADMINISTRACIÓN CENTRAL | 3.667.732.906.700 |
| PODER JUDICIAL | 257.553.592.000 |
| - Administración de Justicia | 169.843.422.000 |
| - Ministerio Público | 87.710.170.000 |
| FISCALÍA DE ESTADO | 6.016.171.000 |
| JUNTA ELECTORAL | 518.679.000 |
| TRIBUNAL DE CUENTAS | 5.792.908.000 |
| GOBERNACIÓN | 9.030.311.000 |
| - Secretaría General | 6.333.158.000 |
| - Unidad Gobernador | 994.860.000 |
| - Jefatura de Asesores del Gobernador | 1.702.293.000 |
| MINISTERIO DE JEFATURA DE GABINETE DE MINISTROS | 30.088.551.000 |
| MINISTERIO DE HACIENDA Y FINANZAS | 9.407.192.000 |

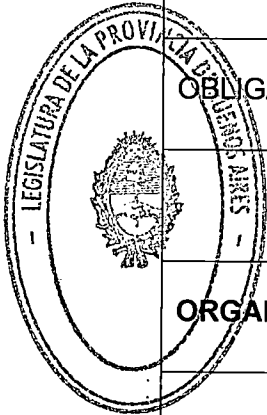


| JURISDICCIÓN | CIFRAS EN PESOS |
|--|-----------------|
| CONTADURÍA GENERAL DE LA PROVINCIA | 2.805.101.000 |
| TESORERÍA GENERAL DE LA PROVINCIA | 1.410.664.000 |
| MINISTERIO DE PRODUCCIÓN, CIENCIA E INNOVACIÓN TECNOLÓGICA | 13.476.988.000 |
| MINISTERIO DE SALUD | 452.093.719.700 |
| MINISTERIO DE DESARROLLO AGRARIO | 10.331.572.000 |
| MINISTERIO DE INFRAESTRUCTURA Y SERVICIOS PÚBLICOS | 217.783.738.000 |
| CONSEJO DE LA MAGISTRATURA | 574.118.000 |
| MINISTERIO DE JUSTICIA Y DERECHOS HUMANOS | 192.580.522.000 |
| MINISTERIO DE SEGURIDAD | 600.916.288.000 |
| MINISTERIO DE DESARROLLO DE LA COMUNIDAD | 257.406.974.000 |
| MINISTERIO DE GOBIERNO | 14.615.944.000 |
| MINISTERIO DE TRABAJO | 8.792.355.000 |
| ASESORÍA GENERAL DE GOBIERNO | 2.073.842.000 |
| DEFENSORÍA DEL PUEBLO | 5.328.030.000 |
| MINISTERIO DE COMUNICACIÓN PÚBLICA | 5.449.821.000 |



15394


| JURISDICCIÓN | CIFRAS EN PESOS |
|---|--------------------------|
| MINISTERIO DE LAS MUJERES, POLÍTICAS DE GÉNEROS Y DIVERSIDAD SEXUAL | 4.321.897.000 |
| MINISTERIO DE AMBIENTE | 11.968.600.000 |
| MINISTERIO DE HÁBITAT Y DESARROLLO URBANO | 6.866.427.000 |
| MINISTERIO DE TRANSPORTE | 212.566.438.000 |
| SERVICIO DE LA DEUDA PÚBLICA | 195.316.402.000 |
| OBLIGACIONES A CARGO DEL TESORO | 1.132.646.062.000 |
| ORGANISMOS DESCENTRALIZADOS | 2.069.543.426.000 |
| INSTITUTO CULTURAL DE LA PROVINCIA DE BUENOS AIRES | 13.332.499.000 |
| AGENCIA DE RECAUDACIÓN DE LA PROVINCIA DE BUENOS AIRES (A.R.B.A.) | 33.178.742.000 |
| COMISIÓN DE INVESTIGACIONES CIENTÍFICAS | 2.560.895.000 |
| ENTE ADMINISTRADOR ASTILLERO RÍO SANTIAGO | 20.623.000.000 |
| CORPORACIÓN DE FOMENTO DEL VALLE BONAERENSE DEL RÍO COLORADO (COR.FO.-RÍO | 874.530.000 |



| JURISDICCIÓN | CIFRAS EN PESOS |
|---|-------------------|
| COLORADO) | |
| DIRECCIÓN DE VIALIDAD | 72.013.351.000 |
| ORGANISMO DE CONTROL DE ENERGÍA ELÉCTRICA DE LA PROVINCIA DE BUENOS AIRES (O.C.E.B.A.) | 8.400.913.000 |
| AUTORIDAD DEL AGUA | 3.654.322.000 |
| COMITÉ DE CUENCA DEL RÍO RECONQUISTA | 5.612.721.000 |
| COMITÉ DE CUENCA DEL RÍO LUJAN (COMILU) | 6.206.503.000 |
| PATRONATO DE LIBERADOS BONAERENSE | 4.178.865.000 |
| INSTITUTO UNIVERSITARIO POLICIAL PROVINCIAL "COMISARIO GENERAL HONORIS CAUSA JUAN VUCETICH" | 583.892.000 |
| ORGANISMO PROVINCIAL DE LA NIÑEZ Y ADOLESCENCIA | 26.326.218.000 |
| DIRECCIÓN GENERAL DE CULTURA Y EDUCACIÓN | 1.827.586.801.000 |
| UNIVERSIDAD PROVINCIAL DEL SUDOESTE (U.P.S.O.) | 1.222.375.000 |
| UNIVERSIDAD PROVINCIAL DE EZEIZA | 1.312.407.000 |
| ORGANISMO PROVINCIAL DE INTEGRACIÓN SOCIAL Y URBANA (O.P.I.S.U.) | 9.757.293.000 |
| INSTITUTO DE LA VIVIENDA | 32.118.099.000 |




| JURISDICCIÓN | CIFRAS EN PESOS |
|---|--------------------------|
| | |
| INSTITUCIONES DE PREVISIÓN SOCIAL | 1.179.201.160.000 |
| | |
| CAJA DE RETIROS, JUBILACIONES Y PENSIONES DE LAS POLICÍAS DE LA PROVINCIA DE BUENOS AIRES | 187.324.484.000 |
| INSTITUTO DE PREVISIÓN SOCIAL | 991.876.676.000 |
| TOTAL | 6.916.477.492.700 |



ARTÍCULO 3°. Los presupuestos de Erogaciones Corrientes y de Capital de las Cuentas Especiales no detallados en el ARTÍCULO 2° de la presente ley y cuyos importes se incluyen en las correspondientes Jurisdicciones u Organismos, son los siguientes:

| CUENTAS ESPECIALES | CIFRAS EN PESOS |
|---|-----------------|
| MINISTERIO DE HACIENDA Y FINANZAS | |
| Unidad de Coordinación con Organismos Multilaterales de Crédito | 1.877.564.000 |
| Fondo Permanente de Desarrollo Municipal | 886.269.000 |
| | |


| | |
|--|---------------|
| MINISTERIO DE PRODUCCIÓN, CIENCIA E INNOVACIÓN TECNOLÓGICA | |
| Fondo Provincial de Puertos | 891.075.000 |
| | |
| MINISTERIO DE SALUD | |
| Fondo Provincial de Salud | 7.030.726.000 |
| Fondo Provincial de Trasplantes | 1.633.633.000 |
| Programa Materno Infantil | 3.945.598.000 |
| | |
| DIRECCIÓN GENERAL DE CULTURA Y EDUCACIÓN | |
| Fondo Provincial de Educación | 1.000.000 |



ARTÍCULO 4°. Estímase en la suma de PESOS SEIS BILLONES SEISCIENTOS SESENTA Y SIETE MIL TRESCIENTOS SETENTA Y SIETE MILLONES SETENTA Y NUEVE MIL SETECIENTOS (\$ 6.667.377.079.700) el Cálculo de Recursos Corrientes y de Capital destinado a atender las Erogaciones a que se refieren el ARTICULO 1° y el ARTÍCULO 2°, de acuerdo al detalle que figura en las Planillas Anexas N° 5, 6, 7 y 8, que forman parte integrante de la presente ley.

ARTÍCULO 5°. Estímase el Balance y Resultado Financiero Preventivo para el Ejercicio 2023 de acuerdo al siguiente esquema y en función del detalle obrante en las Planillas Anexas N° 9, 10, 11, 12 y 13 que forman parte integrante de la presente ley:


| CONCEPTO | CIFRAS EN PESOS |
|---|-------------------|
| 1. Erogaciones (ARTÍCULO 1º y ARTÍCULO 2º) | 6.916.477.492.700 |
| 2. Recursos (ARTÍCULO 4º) | 6.667.377.079.700 |
| 3. Necesidad de Financiamiento (1-2) | 249.100.413.000 |
| 4. Fuentes Financieras | 349.785.743.000 |
| - Disminución de la Inversión Financiera | 2.500.906.000 |
| - Endeudamiento Público e Incremento de Otros Pasivos | 347.284.837.000 |
| 5. Aplicaciones Financieras | 100.685.330.000 |
| - Inversión Financiera | 29.173.577.000 |
| - Amortización de la Deuda y Disminución de Otros Pasivos | 71.511.753.000 |
| - Resultado Financiero (3-4+5) | 0 |



ARTÍCULO 6 º. Los importes que en concepto de Gastos Figurativos se incluyen en las Planillas Anexas Nº 20, 21, 22, 23, 24 y 25 que forman parte integrante de la presente ley, por la suma total de PESOS DOS BILLONES DOSCIENTOS CUARENTA Y DOS MIL NOVECIENTOS SESENTA Y NUEVE MILLONES TRESCIENTOS DIECINUEVE MIL SEISCIENTOS UNO (\$ 2.242.969.319.601) constituyen autorizaciones legales para comprometer las erogaciones a sus correspondientes créditos según el origen de los aportes y contribuciones para la Administración Central, Organismos Descentralizados e Instituciones de Previsión Social, hasta las sumas que para cada caso se establecen en las respectivas Planillas Anexas Nº 14, 15, 16, 17, 18 y 19, las que forman parte integrante de la presente ley.

ARTÍCULO 7°. Fijase en 360.041 el número de cargos de la Planta Permanente y en 168.076 el número de cargos de la Planta Temporaria en las Jurisdicciones y Organismos incluidos en el ARTICULO 1° y el ARTÍCULO 2° de la presente ley, de acuerdo al detalle de la Planilla Anexa N° 26, que forma parte integrante de la presente ley.

ARTÍCULO 8°. Fijase en 325.551 la cantidad de horas cátedra para el Personal Docente Titular (Planta Permanente) y en 3.193.410 la correspondiente al Personal Docente Provisional (Planta Temporaria) en las Jurisdicciones y Organismos comprendidos en el ARTICULO 1°, el ARTÍCULO 2° y el ARTÍCULO 9° de la presente ley, de acuerdo a la Planilla Anexa N° 28, que forma parte integrante de la presente ley.



ARTÍCULO 9°. Fijase en las sumas que para cada caso se indican y por un importe total de PESOS NOVECIENTOS OCHENTA Y CUATRO MIL OCHOCIENTOS OCHENTA MILLONES CUATROCIENTOS UN MIL CIENTO OCHENTA Y UNO (\$ 984.880.401.181), los Presupuestos de Erogaciones de los siguientes Organismos para el Ejercicio 2023, estimándose los Recursos destinados a atenderlos en las mismas sumas, conforme al detalle que figura en las Planillas Anexas N° 29, 30, 31 y 32, que forman parte integrante de la presente ley:

| ORGANISMOS | CIFRAS EN PESOS |
|--|-----------------|
| Caja de Jubilaciones, Subsidios y Pensiones del Personal del Banco de la Provincia de Buenos Aires | 82.237.655.000 |
| Instituto Obra Médico Asistencial | 362.442.367.000 |
| Instituto Provincial de Lotería y Casinos | 306.358.877.600 |

| | |
|---------------------------------------|-----------------|
| Banco de la Provincia de Buenos Aires | 233.841.501.581 |
|---------------------------------------|-----------------|

ARTÍCULO 10 . Fijase en 15.787 el número de cargos de la Planta Permanente y en 2.465 el número de cargos de la Planta Temporaria de los Organismos incluidos en el ARTÍCULO 9° de la presente ley, de acuerdo al detalle de la Planilla Anexa N° 27, que forma parte integrante de la presente ley.

ARTÍCULO 11 . Créanse:

1) **DOS MIL QUINIENTOS (2.500)** cargos para el Servicio Penitenciario Bonaerense - Ministerio de Justicia y Derechos Humanos destinados a cubrir necesidades de los establecimientos penitenciarios que se habilitarán en función del plan de infraestructura penitenciaria vigente y refuerzo de planta de las restantes Unidades y Alcaldías.

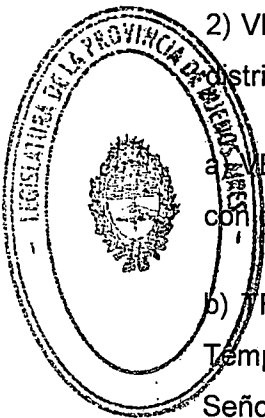
2) **VEINTICINCO MIL TRESCIENTAS CINCUENTA (25.350)** horas cátedra las que se distribuirán según se indica a continuación:

a) **VEINTICINCO MIL (25.000)** para el Ministerio de Seguridad, en Planta Temporaria, con destino a la formación de cadetes en los Institutos de Formación Policial.

b) **TRESCIENTAS CINCUENTA (350)** para el Consejo de la Magistratura, en Planta Temporaria, con destino a fortalecer la labor de la Escuela Judicial y de los/as Señores/as Consejeros/as.

ARTÍCULO 12 . Apruébanse para el Ejercicio 2023 las Cuentas de Ahorro -Inversión- Financiamiento de las Empresas y Sociedades Anónimas integradas total o mayoritariamente por bienes y/o aportes del Estado Provincial y Fondos Fiduciarios, de acuerdo al detalle obrante en Planilla Anexa N° 33, que forma parte integrante de la presente ley.


ARTÍCULO 13 . Establécese para la Administración Central, Organismos Descentralizados e Instituciones de Previsión Social a que se refieren el ARTICULO 1° y el ARTÍCULO 2° de la presente ley, en las sumas que se indican a continuación, los compromisos diferidos del Ejercicio 2023:



15394

| CONCEPTO | CIFRAS EN PESOS |
|---------------|-----------------|
| 1er. Diferido | 498.902.120.000 |
| 2do. Diferido | 276.232.323.000 |
| 3er. Diferido | 166.777.800.000 |

ARTÍCULO 14 . Fijanse en las sumas que para cada caso se indica los importes diferidos del Ejercicio 2023, del Organismo citado en el ARTÍCULO 9° de la presente ley:



| ORGANISMO | CIFRAS EN PESOS |
|---------------------------------------|-----------------|
| BANCO DE LA PROVINCIA DE BUENOS AIRES | |
| 1er. Diferido | 15.896.230.522 |
| 2do. Diferido | 7.948.115.261 |
| 3er. Diferido | 3.974.057.632 |

ARTÍCULO 15 . Fijanse en PESOS SESENTA MIL (\$60.000) el importe mensual unitario máximo destinado a Gastos Funcionales para los/as Consejeros/as Titulares del Consejo de la Magistratura.

La utilización de los Gastos Funcionales establecidos por el presente artículo será dispuesta por los/las funcionarios/as respectivos/as, sin sujeción a las disposiciones

inherentes al régimen de contrataciones y rendición de cuentas, haciéndose responsables directos/as de los gastos que autoricen.

ARTÍCULO 16. Autorízase al Poder Ejecutivo para introducir ampliaciones en los créditos presupuestarios, en la medida que las mismas sean financiadas con incrementos estimados respecto a los montos presupuestados para recursos y para endeudamiento público determinados respectivamente en el ARTÍCULO 4º, ARTÍCULO 5º, ARTÍCULO 9º y ARTÍCULO 12 de la presente ley.

La autorización a que se refiere el párrafo anterior, podrá ser ejercida sobre la base de los instrumentos contractuales y/o normativos de los cuales emerja la obligación a cargo del aportante, cuando se trate de gastos a ser financiados total o parcialmente con aportes no reintegrables provenientes de:

1. El Gobierno Nacional, terceros Estados, otras Provincias, Municipios, Personas Jurídicas de carácter nacional o internacional, o de
2. Personas Humanas.

El Poder Ejecutivo, en el mismo acto que disponga la ampliación presupuestaria, deberá dar cuenta a la Honorable Legislatura de la utilización de las autorizaciones conferidas por el presente artículo, acompañado por informe de la Contaduría General de la Provincia sobre recursos incrementados y la correspondiente asignación de los mismos.

CAPÍTULO II

EJECUCIÓN DEL PRESUPUESTO

ARTÍCULO 17. El Poder Ejecutivo, la Suprema Corte de Justicia y el/la Procurador/a General de la Corte, podrán disponer las reestructuraciones y modificaciones de créditos que consideren necesarias en sus respectivos ámbitos de competencia, dentro de la suma total establecida por la presente ley, con estas limitaciones:

- 1) No podrán disponerse transferencias en los siguientes casos:


a) Entre Jurisdicciones, excepto que las mismas se originen por modificaciones a la Ley de Ministerios N° 15164 y sus modificatorias, o por absorción y/o traspaso de unidades en función de la modificación de estructuras orgánico - funcionales.

b) Entre la Administración Central, Organismos Descentralizados e Instituciones de Seguridad Social.

Las limitaciones establecidas en los incisos a) y b) no son aplicables cuando la fuente o destino de la transferencia sea la Jurisdicción Obligaciones a cargo del Tesoro cuyos créditos podrán transferirse entre sí, cualquiera fuese la clasificación presupuestaria.

2) No podrán ampliarse los importes de las partidas presupuestarias destinadas a "Erogaciones Reservadas y Situaciones de Emergencia".

3) No podrá debitarse del inciso 1 "Gastos en Personal", excepto que el destino del crédito -al cierre del ejercicio fiscal- sea la Jurisdicción Obligaciones a cargo del Tesoro, Jurisdicción ésta para la cual no resultarán de aplicación las limitaciones en materia de débitos mencionadas precedentemente.



ARTÍCULO 18 . No obstante lo dispuesto en el artículo anterior, el Poder Ejecutivo, la Suprema Corte de Justicia y el/la Procurador/a General de la Corte podrán disponer modificaciones:

1) En la distribución del número de cargos y horas cátedra y, si fuere necesario, sus respectivos agrupamientos y créditos, de la Planta de Personal fijados por la presente ley; y

2) Adecuando los importes del rubro "Obtención de Préstamos" a la real afectación producida por la concreción de obras y/o adquisiciones financiadas a través de operaciones de crédito, sin superar en su conjunto el importe total autorizado por las Leyes respectivas.


ARTÍCULO 19 . El Poder Ejecutivo podrá autorizar a los/as Señores/as Ministros/as, Secretarios/as, Asesor/a General de Gobierno, Fiscal/a de Estado, Contador/a General de la Provincia, Tesorero/a General de la Provincia, Presidente/a del Honorable Tribunal de Cuentas, Presidente/a de la Junta Electoral, Presidente/a del Instituto de Previsión Social, Presidente/a de la Caja de Retiros, Jubilaciones y

Pensiones de las Policías de la Provincia de Buenos Aires, Titulares de los Organismos Descentralizados y del Consejo de la Magistratura, y Defensor/a del Pueblo, a ejercer las atribuciones previstas en el ARTÍCULO 17 y en el ARTÍCULO 18- inciso 1) de la presente ley, y las otorgadas por los artículos 2º y 3º de la Ley Nº 10189 (T.O. Decreto Nº 4502/98) y sus modificatorias o normas que la reemplacen, con las siguientes limitaciones:

- 1) Adecuación entre distintas fuentes de financiamiento.
- 2) Adecuación de cargos y horas cátedra entre Planta Permanente y Planta Temporaria, y entre jurisdicciones u organismos del Sector Público Provincial, excepto que las mismas deriven del traslado de agentes entre jurisdicciones.
- 3) Adecuación entre Incisos, y entre partidas principales y parciales del Inciso "Transferencias".
- 4) Creación, supresión y/o fusión de categorías de programas, excepto por aplicación de artículo 3º de la Ley Nº 10189 (T.O. Decreto Nº 4502/98) y sus modificatorias, o normas que la reemplacen.
- 5) Incorporación de Incisos.
- 6) Incorporación de partidas principales, parciales y subparciales del Inciso "Transferencias".
- 7) Disminución de los créditos presupuestarios de las Partidas: 3.1.1; 3.1.2; 3.1.3; 3.1.4 y 3.1.6 del Clasificador Presupuestario aprobado por el Decreto Nº 1737/96 y normas modificatorias, excepto cuando se trate de adecuaciones compensatorias entre las mencionadas Partidas.
- 8) Disminución de los créditos presupuestarios de la Partida 3.5.4.


Los/as funcionarios/as autorizados/as actuarán con la previa intervención de la Contaduría General de la Provincia y de la Dirección Provincial de Presupuesto Público del Ministerio de Hacienda y Finanzas.

Las limitaciones dispuestas por los apartados 1), 3), 4), 5), 6), 7) y 8) del presente artículo, no son aplicables al Directorio del Banco de la Provincia de Buenos Aires, ni al Ministerio de Hacienda y Finanzas en cuanto a la Jurisdicción Obligaciones a cargo del Tesoro.



ARTÍCULO 20 . Facúltase al Poder Ejecutivo a delegar en el Ministro/a Secretario/a en el Departamento de Hacienda y Finanzas, las facultades conferidas por el ARTÍCULO 2º de la Ley Nº 10189 (T.O. según Decreto Nº 4502/98) y sus modificatorias o normas que la reemplacen, ARTICULO 4º de la Ley Nº 13863, ARTÍCULO 16, ARTÍCULO 17, ARTÍCULO 18, y ARTÍCULO 23 de la presente Ley.

ARTÍCULO 21 . Facúltase al Poder Ejecutivo a delegar en el/la Ministro/a Secretario/a en el Departamento de Infraestructura y Servicios Públicos las facultades conferidas por el ARTÍCULO 17 de la presente ley, en lo referido a transferencias de créditos presupuestarios asignados a erogaciones de capital y gastos de funcionamiento, siempre y cuando las jurisdicciones involucradas sean el Ministerio de Infraestructura y Servicios Públicos, la Autoridad del Agua, la Dirección de Vialidad, el Comité de Cuenca del Río Reconquista, el Comité de Cuenca del Río San Martín y el Organismo de Control de la Energía Eléctrica de Buenos Aires. La delegación conferida no debe implicar la modificación de las fuentes de financiamiento ni la afectación de los recursos asignados en la presente ley, en los casos que corresponda.



ARTÍCULO 22 . Establécese para las atribuciones conferidas al Poder Ejecutivo, a la Suprema Corte de Justicia y al/la Procurador/a General de la Corte por el ARTÍCULO 16, ARTÍCULO 17 y ARTÍCULO 18 de la presente ley, un límite máximo de hasta el SIETE POR CIENTO (7%) inclusive del total de Gastos Corrientes, Gastos de Capital y Aplicaciones Financieras aprobados por la presente ley.

La limitación establecida en el presente artículo no será de aplicación en:

- a) Las reasignaciones de crédito dentro de un mismo Inciso,
- b) Los Organismos Descentralizados no Consolidados,
- c) Las Empresas, Sociedades Anónimas y Fondos Fiduciarios integrados total o mayoritariamente por bienes y/o aportes del Estado Provincial, y
- d) Cuando las transferencias de crédito o ampliaciones presupuestarias tengan como motivo:
 - I) Modificar créditos para el Inciso Gastos en Personal.
 - II) Modificar créditos para el Inciso Transferencias Corrientes que financien gastos vinculados a pagos salariales.
 - III) Modificar créditos para las Partidas de atención de los Servicios de la

Deuda.


IV) Modificar créditos de las Categorías de Programas financiadas con Aportes no Reintegrables provenientes del Gobierno Nacional; terceros Estados; otras Provincias, Municipios y Personas Jurídicas de carácter nacional o internacional, y con operatorias de usos del crédito oportunamente autorizadas por Leyes de Endeudamiento, incluyendo las contrapartidas provinciales.

V) Incorporar Remanentes de Ejercicios Anteriores.

VI) Ampliar Cálculo de Recursos y Financiamiento y transferir créditos provenientes de Recursos Propios del Sector Público Provincial no Financiero.

VII) Ampliar Recursos y Financiamiento y transferir créditos provenientes de Recursos con Afectación Específica del Sector Público Provincial no Financiero.

A los fines de las reestructuraciones y modificaciones de créditos que superen el nivel porcentual establecido en el presente artículo, deberá solicitarse previamente la autorización de la Honorable Legislatura.



ARTÍCULO 23 . Autorízase al Poder Ejecutivo a efectuar las reestructuraciones y modificaciones de los presupuestos aprobados para las entidades mencionadas en los apartados b) y c) del artículo 8º de la Ley N° 13767.

ARTÍCULO 24 . A los efectos de la presente Ley, todos los recursos cualquiera sea su fuente, a excepción de aquellos afectados por Leyes nacionales, podrán ser asignados a la Jurisdicción Obligaciones a Cargo del Tesoro y desde allí derivados a los respectivos organismos según el presupuesto aprobado para cada uno de ellos.

A los fines precedentemente expuestos, se autoriza al Poder Ejecutivo a delegar en el/la Ministro/a Secretario/a en el Departamento de Hacienda y Finanzas, la facultad de realizar las adecuaciones presupuestarias que resulten necesarias.


ARTÍCULO 25 . Los gastos comprometidos con antelación al 31 de diciembre de 2022 autorizados por acto administrativo pertinente y que, habiendo sido devengados en los términos del artículo 31 de la Ley N° 13767 y su decreto reglamentario, requieran un período de tiempo adicional para imputar el registro de la operación,

podrán hacerlo con posterioridad al referido momento, pero en forma previa al cierre de la Cuenta General del Ejercicio.

En ese sentido, se autoriza al Poder Ejecutivo a delegar en el Ministro/a Secretario/a de Hacienda y Finanzas la facultad de realizar las adecuaciones presupuestarias correspondientes con vistas al cierre del Ejercicio Fiscal durante el período establecido en el párrafo precedente.

CAPÍTULO III

NORMAS SOBRE GASTOS



ARTÍCULO 26 . Establécese en los importes que se indican a continuación, los límites a que se refiere el último párrafo del artículo 31 de la Ley N° 10189 (T.O. según Decreto N° 4502/98) y sus modificatorias o normas que la reemplacen: a) hasta la suma de PESOS QUINIENTOS SESENTA MIL (\$ 560.000) para edificios fiscales cedidos y b) en PESOS OCHOCIENTOS TREINTA MIL (\$830.000) para edificios fiscales alquilados.

ARTÍCULO 27 . Apruébase la distribución en las Categorías de Programas, Finalidades, Funciones, Fuentes de Financiamiento, Políticas Presupuestarias de las Jurisdicciones y Entidades con sus descripciones de Programas y demás aperturas, que forman parte integrante de la presente Ley.

Asimismo apruebáse con carácter indicativo el Presupuesto Plurianual en el marco de la Ley N° 13295 y modificatorias, que como Planilla Anexa N° 34 forma parte integrante de la presente Ley.


ARTÍCULO 28 . Apruébase con carácter indicativo, la asignación de créditos para las actividades presupuestarias definidas y ponderadas con Perspectiva de Género (PPG) en las Jurisdicciones y Organismos que conforman la Administración Pública

Provincial consignados en la Planilla Anexa N° 35 que forma parte integrante de la presente Ley.

Dejar establecido que las actividades señaladas precedentemente, quedarán sujetas al seguimiento y evaluación en los términos dispuestos por el Anexo I de la Resolución Conjunta N° 2/21 del Ministerio de las Mujeres, Políticas de Géneros y Diversidad Sexual y del Ministerio de Hacienda y Finanzas.

ARTÍCULO 29 . El Poder Ejecutivo podrá adecuar las remuneraciones mensuales del personal dependiente de la Administración General de la Provincia de acuerdo con los objetivos de la Política Salarial.

Realizada la adecuación mencionada en el párrafo que antecede, y previa comunicación a la Legislatura Provincial, autorizase al Poder Ejecutivo a ampliar el presupuesto de erogaciones, para gastos no previstos a fin de alcanzar los objetivos de la política referida.



ARTÍCULO 30 . Déjese sin efecto para el Ejercicio 2023, el límite porcentual que en materia de gastos en personal establece el inciso a) del artículo 17 de la Ley N° 13766.

CAPÍTULO IV

NORMAS SOBRE RECURSOS

ARTÍCULO 31 . Establécese que, para el Ejercicio 2023, los recursos a percibir por la Agencia de Recaudación de la Provincia de Buenos Aires (ARBA), conforme lo dispuesto por el artículo 17 inciso a) de la Ley N° 13766, modificada por el artículo 34 de la Ley N° 13929, no podrán superar la suma de PESOS TREINTA MIL OCHOCIENTOS DOCE MILLONES TRESCIENTOS DIECISIETE MIL (\$ 30.812.317.000).

CAPÍTULO V

OPERACIONES DE CRÉDITO PÚBLICO

ARTÍCULO 32 . Autorízase al Poder Ejecutivo, a través del Ministerio de Hacienda y Finanzas, a endeudarse por hasta la suma de PESOS CIENTO SESENTA Y OCHO MIL SESENTA Y DOS MILLONES (\$ 168.062.000.000) o su equivalente en otras monedas, con el objeto de financiar la ejecución de proyectos y/o programas sociales y/o de inversión pública actualmente en desarrollo o que se prevea iniciar, atender el déficit financiero, regularizar atrasos de Tesorería, otorgar avales, fianzas y/u otras garantías, afrontar la cancelación y/o renegociación de deudas, financieras y/o judiciales no previsionales, y/o de los servicios de deudas, como así también tender a mejorar el perfil de vencimientos y/o las condiciones financieras de la deuda pública.

Dicho endeudamiento será contraído mediante los mecanismos y/o instrumentos financieros que el Poder Ejecutivo juzgue más apropiados, que en todos los casos deberán asegurar que el producido del financiamiento sea afectado a la atención de los objetos determinados en el párrafo precedente.

Los servicios de amortización, intereses y demás gastos asociados a este endeudamiento serán afrontados a partir de las Rentas Generales de la Provincia.

Sin perjuicio de lo expuesto en el párrafo anterior, el Poder Ejecutivo, a través del Ministerio de Hacienda y Finanzas, podrá afectar para el pago de dichos servicios de capital, intereses y demás gastos asociados a este endeudamiento, y/o en garantía de los mismos, como así también ceder como bien fideicomitado, cualquier recurso de origen provincial sin afectación específica y/o los recursos provenientes del Régimen de Coparticipación Federal de Impuestos, de acuerdo a lo establecido por los artículos 1°, 2° y 3° del Acuerdo Nación – Provincias sobre Relación Financiera y Bases de un Régimen de Coparticipación Federal de Impuestos, ratificado por la Ley N° 12888 o aquél que en el futuro lo sustituya, así como también activos financieros y/o las garantías extendidas en el marco de lo establecido en el artículo 40 de la Ley N° 14331, prorrogado por el artículo 32 de la Ley N° 14552, y/o flujos de recursos provinciales.



ARTÍCULO 33 . Autorízase a la Tesorería General de la Provincia a emitir Letras del Tesoro en los términos del artículo 76 de la Ley N° 13767 por hasta la suma de PESOS CUARENTA Y CINCO MIL MILLONES (\$45.000.000.000), o su equivalente en otras monedas. Los servicios de capital, intereses y demás gastos asociados a la emisión de las Letras del Tesoro serán afrontados a partir de las Rentas Generales de la Provincia.


Sin perjuicio de lo expuesto en el párrafo anterior, el Ministerio de Hacienda y Finanzas podrá afectar para el pago de dichos servicios de capital, intereses y demás gastos y/o en garantía de los mismos, como así también ceder como bien fideicomitado, cualquier recurso de origen provincial sin afectación específica y/o los recursos provenientes del Régimen de Coparticipación Federal de Impuestos, de acuerdo a lo establecido por los artículos 1°, 2° y 3° del Acuerdo Nación-Provincias sobre Relación Financiera y Bases de un Régimen de Coparticipación Federal de Impuestos, ratificado por la Ley N° 12888, o aquél que en el futuro lo sustituya, y/o flujos de recursos provinciales. Asimismo, el Ministerio de Hacienda y Finanzas estará facultado a ejercer las autorizaciones establecidas en el artículo incorporado a la Ley Complementaria Permanente de Presupuesto N° 10189 (T.O. Decreto N° 4502/98 y sus modificatorias, o normas que la reemplacen) por el artículo 34 de la Ley N° 13403 cuando las condiciones financieras de las Letras del Tesoro a emitir así lo requieran.



ARTÍCULO 34 . Autorízase al Poder Ejecutivo, por intermedio del Ministerio de Hacienda y Finanzas, a proseguir con la normalización de los servicios de los títulos públicos regidos por legislación extranjera, y a realizar todos aquellos actos necesarios para su regularización a través de los medios y/u operaciones que considere convenientes.

ARTÍCULO 35 . Autorízase al Poder Ejecutivo a contraer endeudamiento –de forma directa o subsidiaria- con Organismos Multilaterales y/o Bilaterales de Crédito y/o con el Estado Nacional por hasta la suma de DÓLARES ESTADOUNIDENSES DOSCIENTOS CINCUENTA MILLONES (U\$S 250.000.000) o su equivalente en otras monedas, más sus intereses, comisiones, gastos y accesorios, con el objeto de financiar intervenciones integrales de obras, programas sociales y/o productivos que permitan mejorar la salud, la educación, la seguridad, las condiciones habitacionales, el empleo, la producción y la movilidad en la Provincia de Buenos Aires.

Dicho endeudamiento y/o la garantía a otorgarse será contraído mediante los mecanismos y/o instrumentos que el Poder Ejecutivo juzgue más apropiados, que en todos los casos deberán asegurar que el producido del financiamiento sea afectado exclusivamente a la atención de gastos asociados con el proyecto que se prevé financiar. Los servicios de amortización, intereses y demás gastos asociados a este endeudamiento serán afrontados a partir de las Rentas Generales de la Provincia. A los fines previstos en este artículo, el Poder Ejecutivo podrá afectar para el pago dichos servicios de capital, intereses y demás gastos asociados a este endeudamiento, y/o en garantía de los mismos, cualquier recurso de origen provincial sin afectación específica y/o los recursos provenientes del Régimen de Coparticipación Federal de Impuestos, de acuerdo a lo establecido por los artículos 1º, 2º y 3º del Acuerdo Nación- Provincias sobre Relación Financiera y Bases de un Régimen de Coparticipación Federal de Impuestos, ratificado por la Ley N° 12888, o aquél que en el futuro lo sustituya. Asimismo, autorizase al Poder Ejecutivo a convenir, en caso de corresponder, con el Poder Ejecutivo Nacional una garantía solidaria respecto del endeudamiento antes aludido, con más el monto que resulte necesario para afianzar el reembolso del capital prestado, los servicios de intereses y los gastos inherentes al endeudamiento. A tal fin, se afectan los recursos provenientes del Régimen de Coparticipación Federal de Impuestos, de acuerdo a lo establecido por los artículos 1º, 2º y 3º del Acuerdo Nación-Provincias sobre Relación Financiera y Bases de un Régimen de Coparticipación Federal de Impuestos, ratificado por la Ley N° 12888, o aquél que en el futuro lo sustituya. En ese orden, se autoriza al Poder Ejecutivo a acordar y suscribir con el Poder Ejecutivo Nacional el correspondiente contrato de contragarantía.




ARTÍCULO 36 . Autorízase al Poder Ejecutivo a reasignar los saldos remanentes no utilizados de las autorizaciones conferidas por los artículos 35, 38, 41 y 42 de la Ley N° 14331, de los artículos 30 y 33 de la Ley N° 14393, de los artículos 43 y 44 de la Ley 14807, de los artículos 43 y 44 de la Ley N° 14879 y los artículos 35 y 38 de la Ley N° 14982, hasta la suma de DOLARES ESTADOUNIDENSES DOSCIENTOS MILLONES (U\$S 200.000.000), a los efectos de financiar inversiones en infraestructura y/o para el desarrollo de programas sociales y productivos, en los términos autorizados en cada caso.

ARTÍCULO 37 . Manténgase, hasta su total cumplimiento, la vigencia del artículo 36 de la Ley N° 15310.

ARTÍCULO 38 . Autorízase al Poder Ejecutivo a aportar al FONDO DE GARANTÍAS BUENOS AIRES S.A. (FOGABA S.A.) creado por la Ley N° 11560 y sus modificatorias un monto de hasta PESOS TRES MIL MILLONES (\$ 3.000.000.000), el que se integrará indistintamente en efectivo o en títulos de la deuda pública nacional y/o provincial a valor de cotización, a los efectos de incrementar el Fondo de Riesgo en Dinero conforme lo previsto en el artículo 21 de la Ley N° 11560 y sus modificatorias.

El presente artículo entrará en vigencia al día siguiente de la publicación de la presente Ley.




CAPÍTULO VI

MUNICIPIOS

ARTÍCULO 39 . Autorízase al Poder Ejecutivo, a través del Ministerio de Hacienda y Finanzas, a afectar durante el Ejercicio 2023, de la participación correspondiente a los Municipios en el régimen de la Ley N° 10559 y sus modificatorias, o en el régimen que lo reemplace, hasta un total de PESOS TRESCIENTOS VEINTE MILLONES (\$320.000.000), a los fines de su asignación al Fondo de Fortalecimiento de Programas Sociales y Saneamiento Ambiental, creado por la Ley N° 13163 y modificatorias.

El Ministerio de Hacienda y Finanzas, en su calidad de Autoridad de Aplicación de la Ley N° 10559 y modificatorias o del régimen que la reemplace, establecerá mensualmente los importes a afectar, a los fines del cumplimiento del párrafo anterior, en función de las estimaciones de coparticipación elaboradas por los organismos técnicos pertinentes, propendiendo al logro de un flujo regular de fondos a los Municipios.

ARTÍCULO 40 . Establécese que el DIECISÉIS CON CATORCE POR CIENTO (16,14%) de los recursos de afectación específica que perciba la Provincia en virtud de la vigencia durante el Ejercicio Fiscal 2023 del artículo 7° de la Ley Nacional N° 26075, para cubrir gastos estrictamente ligados a la finalidad y función educación - abarcando la educación formal como la no formal- se distribuirán en forma diaria y automática entre los Municipios de acuerdo al coeficiente que fije la Dirección General de Cultura y Educación, conformado por población en edad escolar, superficie y variables educativas relacionadas con matrículas, establecimientos, predios, vulnerabilidad y trayectorias educativas de los establecimientos de gestión pública provincial y municipal. La variación de los montos derivados de la aplicación de dicho coeficiente para el Ejercicio 2023, no podrán ser inferiores al CIENTO VEINTICINCO POR CIENTO (125%) ni superiores al CIENTO SETENTA Y CINCO POR CIENTO (175%) de los recursos transferidos a cada municipio durante el Ejercicio 2022. A estos fines, facultase al Poder Ejecutivo, a través de la Dirección General de Cultura y Educación, a realizar los ajustes correspondientes a fin de cumplir con lo establecido precedentemente.



Aquellos municipios que integran el área territorial del conurbano bonaerense conforme a lo establecido en el artículo 1° de la Ley N° 13473, deberán destinar como mínimo el CINCUENTA POR CIENTO (50%) de estos recursos a la infraestructura escolar. Los restantes municipios deberán afectar como mínimo el CUARENTA POR CIENTO (40%) de dichos recursos a idéntico destino.

La afectación de los recursos a infraestructura escolar deberá realizarse para la mejora de los servicios educativos existentes, priorizando i) la habitabilidad de los establecimientos educativos de niveles obligatorios; ii) la ampliación de establecimientos de niveles obligatorios ya existentes; iii) la habitabilidad y/o ampliación en servicios educativos de niveles no obligatorios; iv) equipamiento mobiliario y educativo.


En caso de haber cumplimentado lo previsto en el párrafo anterior sin alcanzar los porcentajes afectados a tal fin, los municipios deberán coordinar con la Dirección General de Cultura y Educación otros posibles destinos hasta alcanzar los porcentajes mencionados, dentro de la finalidad y función educación.

Los municipios que cuenten con servicios de educación formal municipal de niveles obligatorios oficialmente reconocidos por la Dirección General de Cultura y Educación, destinarán los recursos prioritariamente a cubrir los gastos de

funcionamiento y mantenimiento de los mismos para garantizar la seguridad y normal prestación de dichos servicios. La obligación establecida en el párrafo segundo en ningún caso podrá imposibilitar la normal prestación de los servicios educativos formales municipales mencionados anteriormente.

ARTÍCULO 41 . Prorrógase la vigencia de los artículos 3º, 4º y 5º de la Ley Nº 15174 durante todo el ejercicio fiscal 2023 independientemente del estado de emergencia declarado por el Decreto Nº 132/2020 y/o sus prórrogas.

ARTÍCULO 42 . Los Municipios que presenten excesos presupuestarios al cierre del Ejercicio 2022 y no puedan compensarlos con excedentes de recaudación, economías provenientes del mismo presupuesto o saldos disponibles que registre la cuenta "Resultados de Ejercicios", podrán solicitar a sus respectivos Concejos Deliberantes la convalidación de tales extralimitaciones. Convalidadas que fueran esas circunstancias, el Tribunal de Cuentas de la Provincia de Buenos Aires no impondrá las sanciones previstas en la normativa vigente.



ARTÍCULO 43 . Los Municipios que registren déficit al cierre del Ejercicio 2022 deberán presentar ante el Ministerio de Hacienda y Finanzas la fundamentación que lo justifique y un plan de saneamiento financiero para cancelar los déficits registrados en el plazo máximo de tres ejercicios, a razón que impacte como mínimo un treinta y tres con treinta y tres por ciento (33,33%) en cada presupuesto siguiente hasta su eliminación. Bajo esta modalidad, los ejercicios posteriores a 2022 deberán presentar resultados acumulados que muestren la absorción parcial o total del desequilibrio financiero.

ARTÍCULO 44 . Autorízase al Tribunal de Cuentas de la Provincia de Buenos Aires a eximir de las sanciones previstas en su Ley Orgánica:

- a) A aquellos funcionarios municipales que hubieran autorizado recursos afectados independientemente de su origen, para un destino distinto al

asignado, siempre que tal circunstancia sea fundada en razones de carácter excepcional. Estos recursos deberán ser restituidos a las cuentas correspondientes en un plazo no mayor de veinticuatro (24) meses, contados desde el cierre del ejercicio fiscal en el que hubiesen sido utilizados.

b) A aquellos funcionarios municipales que consoliden deudas acumuladas al 31 de diciembre 2022 con Organismos Estatales y que por cuestiones financieras hayan devengado intereses por mora o resarcitorios.

ARTÍCULO 45 . Los Municipios de la Provincia de Buenos Aires podrán disponer, conforme las competencias constitucionales y legalmente asignadas a los Departamentos que los integran, la condonación de deudas que mantengan los contribuyentes por obligaciones tributarias municipales, multas y accesorios, cuyas acciones de cobro se encuentren prescriptas al cierre del Ejercicio 2022.



ARTÍCULO 46 . Declárense exentas de responsabilidad a las autoridades que no hayan tomado las medidas necesarias para que los créditos municipales se encuentren alcanzados por la condonación que se autoriza por el artículo anterior, en la medida que no se comprueben actos dolosos realizados al efecto.

ARTÍCULO 47 . Facúltase al Poder Ejecutivo a modificar a través del Ministerio de Hacienda y Finanzas, previa solicitud del Intendente o de la Intendenta municipal, los cronogramas de devolución del "Fondo Especial de Emergencia Sanitaria para la Contención Fiscal Municipal", previstos en el artículo 4° del Decreto N° 264/2020, modificado por el artículo 1° de la Ley N°15181, el artículo 48 de la Ley N° 15225, y el artículo 56 de la Ley N° 15310 y por las Resoluciones N° 435/2020, N° 4/2021 y N° 55/2022 del Ministerio de Hacienda y Finanzas, que contarán con un período de gracia hasta el 1° de diciembre de 2023. Agotado el periodo de gracia, dichos cronogramas de devolución podrán extenderse hasta dieciocho (18) meses, superando el ejercicio fiscal.

La reprogramación que se disponga conforme a lo previsto en el párrafo precedente estará exenta de las autorizaciones y actuaciones administrativas establecidas en el Decreto-Ley N° 6769/58 y modificatorias, Ley N° 12462, Ley N° 13295 y modificatorias,

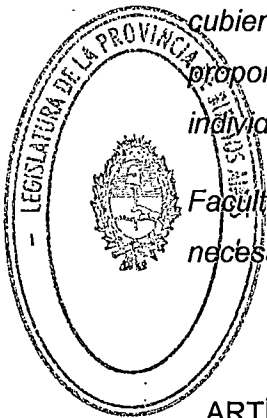
debiendo los municipios manifestar su voluntad de estar alcanzados en las nuevas condiciones financieras fijadas.

ARTÍCULO 48 . Incorporase como artículo 6° bis de la Ley N° 10.559 y modificatorias, el siguiente:

“ARTICULO 6 BIS: Establécese que en ningún caso la variación porcentual de los coeficientes únicos de distribución entre las Municipalidades puede implicar para un municipio una merma mayor al cinco por ciento (5%), comparando el último Coeficiente Único de Distribución (CUD) aprobado con el que surja de calcularlo de acuerdo a los nuevos datos informados por las reparticiones oficiales pertinentes.

A los efectos de lo dispuesto en el párrafo precedente, los ajustes que se requieran en los municipios cuyo coeficiente disminuya más del cinco por ciento (5%), serán cubiertos por todos los municipios que presenten incrementos en el CUD, de manera proporcional, teniendo en cuenta la participación relativa que representa el incremento individual en relación a la suma de todos los incrementos.

Facúltase a la Autoridad de Aplicación a realizar las adecuaciones y ajustes necesarios, en función del límite dispuesto en el presente artículo.”




ARTÍCULO 49 . Créase para el Ejercicio 2023 el Programa Provincial Municipios a la Obra, por hasta la suma de PESOS CUARENTA Y CINCO MIL QUINIENTOS MILLONES (\$ 45.500.000.000), destinado a los Municipios para financiar obras de infraestructura. En ningún caso el Municipio podrá utilizar los fondos percibidos en gastos corrientes.

La constitución de los fondos del Programa Provincial Municipios a la Obra quedará garantizada con recursos de Rentas Generales y/o cualquier otra fuente que al afecto determine la Autoridad de Aplicación, estableciéndose un TREINTA POR CIENTO (30%) en concepto de anticipo antes del 31 de marzo de 2023 y un DIEZ POR CIENTO (10%) adicional antes del 30 de abril de 2023 previa presentación por parte del Municipio del acta de inicio de la obra. El porcentaje restante quedará supeditado a las declaraciones juradas -con la documentación respaldatoria que establezca la reglamentación- que presenten los Municipios a la Autoridad de Aplicación y a la acreditación de la aplicación de los recursos ya transferidos.

La asignación del Programa Provincial Municipios a la Obra se realizará a cada municipio conforme a un coeficiente combinado, el cual se compone del CINCUENTA POR CIENTO (50%) aplicando el Coeficiente Único de Distribución Ley N° 10.559 (texto ordenado según Decreto N° 1.069/95) para 2023 y para el restante CINCUENTA POR CIENTO (50%) conforme a los ingresos corrientes percibidos durante el ejercicio 2019.

ARTÍCULO 50 . Autorízase al Poder Ejecutivo a designar la Autoridad de Aplicación del Programa Provincial Municipios a la Obra.

El Poder Ejecutivo, a través del Ministerio de Hacienda y Finanzas, efectuará las adecuaciones presupuestarias pertinentes.



ARTÍCULO 51 . Para la efectiva distribución de los recursos del Programa Provincial Municipios a la Obra citado en el ARTÍCULO 49, el Municipio deberá presentar ante la Autoridad de Aplicación el detalle de los proyectos a realizar y el presupuesto necesario para su correcta ejecución.

La Autoridad de Aplicación se encargará de verificar el cumplimiento de lo establecido en el párrafo precedente, de conformidad a la reglamentación que a sus efectos se dicte.

ARTÍCULO 52 . Créase para el Ejercicio Fiscal 2023 el "Fondo Municipal de Fortalecimiento de la Seguridad y otros servicios asociados", por hasta la suma de PESOS ONCE MIL MILLONES (\$ 11.000.000.000) para ser destinado a los Municipios bonaerenses con el objeto de fortalecer las políticas de seguridad provincial, priorizando la inversión en la adquisición de vehículos policiales, demás gastos de capital vinculados con el objeto del Fondo y **obras de infraestructura de seguridad**, debiendo estos últimos ser aprobados por la Autoridad de Aplicación.

La integración del mencionado Fondo quedará garantizada con recursos de Rentas Generales y/o cualquier otra fuente de financiamiento que al efecto determine la Autoridad de Aplicación, estableciéndose un TREINTA POR CIENTO (30%) en concepto de anticipo antes del 31 de marzo de 2023, un **DIEZ POR CIENTO (10%)**

adicional antes del 30 de abril de 2023, un TREINTA POR CIENTO (30%) antes del 30 de junio de 2023 y el TREINTA POR CIENTO (30%) restante al 31 de octubre de 2023.

Establécese que el Municipio, al 30 de junio de 2023, mediante instrumento refrendado por el/la Intendente/a, deberá presentar ante la Autoridad de Aplicación la rendición de al menos el VEINTICINCO POR CIENTO (25%) de la totalidad de los fondos asignados. Similar instrumento deberá presentar al 31 de octubre de 2023, con la rendición de al menos el CINCUENTA POR CIENTO (50%) de la totalidad de los fondos asignados.

En los términos establecidos en el párrafo precedente, y en forma excepcional, para aquellos casos en que el Municipio, antes del 30 de junio de 2023, hubiera rendido a la Autoridad de Aplicación la totalidad de los fondos asignados hasta ese momento, se le completará el TREINTA POR CIENTO (30%) restante.

La asignación de los recursos a los Municipios será realizada conforme a un coeficiente combinado compuesto en un CINCUENTA POR CIENTO (50%) por el Coeficiente Único de Distribución Ley N° 10.559 (texto ordenado según Decreto N° 1.069/95) para 2023 y en un CINCUENTA POR CIENTO (50%) de acuerdo a los ingresos corrientes percibidos durante el ejercicio 2019.

Los Municipios deberán rendir cuentas de los fondos transferidos ante el Honorable Tribunal de Cuentas, conforme lo estipulado en la Ley N° 10.869.

ARTÍCULO 53. Establécese que el Ministerio de Seguridad será la Autoridad de Aplicación en lo relativo al destino de los recursos a que alude el artículo anterior y en lo concerniente a la distribución del Fondo Municipal de Fortalecimiento de la Seguridad y otros servicios asociados.


A esos fines, facúltese al Poder Ejecutivo a solicitar la información necesaria a los Municipios requirentes, a fin de dar cumplimiento al presente y dictar las normas complementarias, aclaratorias y/o interpretativas que se requieran para la implementación de lo establecido en el artículo precedente.

CAPÍTULO VII

OTRAS DISPOSICIONES

ARTÍCULO 54 . Convalídanse:

- 1) La no aplicación de las disposiciones de la Ley N° 12234 al Ejercicio 2022.
- 2) En los términos del Artículo 39 de la Ley N° 13767, para todas las jurisdicciones y organismos descentralizados a que aluden los Artículos 1° y 2° de la Ley N° 15310 las erogaciones que se contabilicen al Cierre del Ejercicio 2022 en Gastos de Personal y otros conceptos vinculados por sobre los créditos presupuestarios vigentes para dichos conceptos. Extender los alcances del presente inciso a los mayores gastos que al cierre del Ejercicio 2022 se contabilicen por sobre los créditos presupuestarios vigentes, en el Inciso Transferencias, originados exclusivamente por erogaciones de la Dirección General de Cultura y Educación por subsidios a la enseñanza para la equiparación de docentes.
- 3) Los Decretos N°: 814/2015, 93/2020, 3/2022, 51/2022, 52/2022, 83/2022, 140/2022, 292/2022, 383/2022, 464/2022, 709/2022, 715/2022, 761/2022, 995/2022, 1046/2022, 1092/2022, 1314/2022, 1356/2022, 1370/2022 y 1555/2022; y la Resolución del Ministerio de Seguridad N°634/2022.



TÍTULO II

PRESUPUESTO DE RECURSOS Y GASTOS DE LA ADMINISTRACIÓN

CENTRAL

ARTÍCULO 55 . Detállanse en las Planillas Anexas N° 2, 2 bis y 6 que forman parte integrante de la presente ley, los importes determinados para la Administración Central en el ARTÍCULO 2° y en el ARTÍCULO 4° de la presente ley.

TÍTULO III

PRESUPUESTO DE RECURSOS Y GASTOS DE ORGANISMOS

DESCENTRALIZADOS E INSTITUCIONES DE SEGURIDAD SOCIAL


ARTÍCULO 56 . Detállanse en las Planillas Anexas N° 3, 4, 7 y 8 que forman parte integrante de la presente ley, los importes determinados para los Organismos Descentralizados e Instituciones de Previsión Social detallados en el ARTÍCULO 2° y en el ARTÍCULO 4° de la presente ley.

TÍTULO IV

DISPOSICIONES VARIAS

ARTÍCULO 57 . Establécese la suspensión de aquellas disposiciones contenidas en el Título II de la Ley N° 13767 y modificatorias, que requieran el desarrollo de herramientas informáticas de gestión presupuestaria correspondientes al SIGAF (Sistema Integrado de Gestión y Administración Financiera).

La suspensión a que alude el párrafo precedente, operará hasta el momento en que se implementen técnica y operativamente las referidas herramientas informáticas.



ARTÍCULO 58 . Modifíquese el artículo 4° de la Ley N° 15165, el que quedará redactado de la siguiente manera:

“ARTICULO 4°.- Autorízase al Poder Ejecutivo y a los entes incluidos en la emergencia. Ministerios, Secretarías, órganos con rango equivalente, órganos de la Constitución y entidades autárquicas, en el marco de sus competencias, de acuerdo a las prescripciones específicas que se disponen en los siguientes artículos, a disponer la renegociación y/o rescisión de contratos de obras, bienes y servicios que generen obligaciones a cargo del Estado Provincial existentes al 31/12/21 y según se establezca por vía de reglamentación.”

ARTÍCULO 59 . Sustitúyase el texto del inciso s) del artículo 24 del Decreto-Ley N° 9434/79, Carta Orgánica del Banco de la Provincia de Buenos Aires (incorporado por Ley N° 12726 y sus modificatorias), por el siguiente:

“Inciso s): el Directorio no podrá otorgar préstamos a personas jurídicas del Sector Privado superiores a pesos SEISCIENTOS CINCUENTA MILLONES (\$650.000.000), en los cuales el monto a desembolsar supere el CINCUENTA POR CIENTO (50%) de sus deudas bancarias con el Sistema Financiero, excepto que se trate de proyectos de

inversión que cuenten con calificación de al menos DOS (2) compañías calificadoras de Riesgo de primera línea, que confirmen la capacidad de repago. Tampoco podrá otorgar préstamos a personas jurídicas del Sector Privado, cuyo monto supere el CINCO POR CIENTO (5%) del Patrimonio Neto del Banco, ni otorgar préstamos a personas humanas, superiores a pesos CIENTO TREINTA MILLONES (\$130.000.000).

Los límites del párrafo anterior podrán incrementarse hasta DOSCIENTOS POR CIENTO (200%), siempre que el complemento sea garantizado con garantías preferidas clases "A" o "B", según la reglamentación del Banco Central de la República Argentina. Podrán computarse a estos efectos las garantías ya constituidas para tramos de créditos que originalmente no superen los límites aquí establecidos. El incremento de límite admitido para los préstamos respaldados con garantías preferidas clases "A" o "B", será de aplicación a los préstamos a empresas constructoras destinados a la financiación de obra pública de la Provincia de Buenos Aires y a proveedores del mismo Estado, cuando estén garantizados por cesión o caución de derechos respecto de títulos o documentos de cualquier naturaleza que, fehacientemente instrumentadas, aseguren que el Banco podrá disponer de los fondos en concepto de cancelación de la obligación contraída por el cliente, sin necesidad de requerir previamente el pago al deudor.



Quando la operación de crédito esté destinada a financiar operaciones en exportaciones, los préstamos a otorgar a personas jurídicas del Sector Privado no podrán superar, por todo concepto, el monto de CUARENTA MILLONES DE DÓLARES ESTADOUNIDENSES (U\$S 40.000.000), y para las personas humanas SETECIENTOS CINCUENTA MIL DÓLARES ESTADOUNIDENSES (U\$S 750.000).

Quedan excluidas de los límites establecidos en los párrafos precedentes las financiaciones que se realicen con empresas vinculadas o pertenecientes al Grupo Provincia y a Provincia Servicios Financieros.

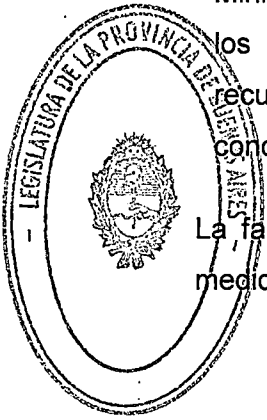
Los montos consignados en este inciso podrán ser modificados anualmente por la Ley de Presupuesto, en caso de necesidad de adaptar los mismos a una nueva realidad macroeconómica nacional.

Los miembros del Directorio serán solidariamente responsables por el incumplimiento de lo dispuesto en el presente artículo y patrimonialmente por los daños que sufiere el Banco como consecuencia de tal incumplimiento, sin perjuicio del resto de las responsabilidades civiles y penales que pudieran corresponderles."

ARTÍCULO 60 . Continúase el “Programa Especial de Emergencia Educativa” (PEED), destinado al financiamiento de obras en materia de infraestructura educativa para el funcionamiento, mantenimiento, reparación, ampliación y construcción de establecimientos educativos de todos los niveles y modalidades de gestión estatal del sistema educativo provincial, y a la adquisición del mobiliario y de equipamiento didáctico, todo ello en los términos establecidos en los artículos 16 a 19 de la Ley N° 15165.

ARTÍCULO 61 . Facúltase a los Organismos a que refiere el Decreto N° 667/17 E - sus modificatorias y complementarias- para abstenerse de reclamar y remitir a la Dirección Provincial de Gestión y Recupero de Créditos Fiscales, dependiente del Ministerio de Hacienda y Finanzas (o a aquella área y/u organismo que en el futuro los sustituya o reemplace), las actuaciones tendientes a obtener la gestión de recupero, cualquiera fuere el motivo de ello, cuando el monto reclamable, en concepto de capital, no exceda la suma de pesos diez mil (\$10.000).

La facultad concedida en el párrafo precedente es sin perjuicio del dictado de las medidas disciplinarias que, en su caso, correspondan.



ARTÍCULO 62 . Sustitúyase el artículo 3° de la Ley N° 13512, el cual quedará redactado de la siguiente manera:

“ARTÍCULO 3°: Aféctanse a partir de la vigencia de la presente Ley, netos de la Coparticipación Municipal -Ley N° 10559 y sus modificatorias -, los ingresos producto de la aplicación de las tasas por servicios que presta la Dirección Provincial de Boletín Oficial y Ordenamiento Normativo, previstas en la Ley Impositiva anual, para atender los gastos de funcionamiento, equipamiento e infraestructura de dicha Dirección Provincial y de la Jurisdicción de la cual depende.


De la afectación dispuesta en el párrafo precedente, se podrá destinar hasta un treinta y cinco por ciento (35%) para atender gastos de servicios y funcionamiento”.

ARTÍCULO 63 . Modifíquese el Artículo 3° de la Ley N° 10419, el que quedará redactado de la siguiente manera:

“Artículo 3°: La Comisión Provincial del Patrimonio Cultural de la Provincia de Buenos Aires estará integrada conforme se determine en la reglamentación que a tal efecto dicte el Poder Ejecutivo.”

ARTÍCULO 64 . Ratifícase lo actuado por el Poder Ejecutivo en el marco de las previsiones del artículo 60 de la Ley N° 15225.

ARTÍCULO 65 . Autorízase al Poder Ejecutivo a contribuir con el costo de la tarifa de Energía Eléctrica correspondiente a los consumos de los barrios populares y asentamientos de usuarios, de acuerdo a los Convenios que se celebre, a través del Ministerio de Infraestructura y Servicios Públicos, desde el último periodo incluido en los convenios celebrados y de acuerdo a la metodología que a tal efecto defina. A dichos consumos se le descontará la bonificación que la Provincia aporta mensualmente por tarifa social eléctrica de acuerdo a lo establecido en el artículo 103 de la Ley N°15078, que se efectiviza sobre la compra de energía ante CAMMESA en virtud de las declaraciones juradas que las empresas distribuidoras efectúan con destino a los/as beneficiarios/as de tarifa social eléctrica incluyendo usuarios de asentamientos.



ARTÍCULO 66 . Modifícase el Artículo 66 de la Ley N° 15225, el que quedará redactado de la siguiente manera:

“ARTÍCULO 66: Establécese que el Fondo Especial para Obras de Gas creado por la Ley N° 8474 y modificatorias, con destino al financiamiento de inversiones en obras de gas, comprensivas de las instalaciones domiciliarias, y el funcionamiento del Sistema Provincial Compensador de la Tarifa de Gas creado por la Ley N° 13126, se financiará con el adicional previsto en el artículo 2° de la citada Ley N° 8474 y modificatorias, establecido en el CUATRO POR CIENTO (4%) sobre el valor total facturado por la venta de gas natural y/o licuado, libre de todo gravamen, que se aplicará sobre la totalidad de los/as usuarios/as residenciales de la Provincia de Buenos Aires, con excepción de los consumidores residenciales del Partido de Carmen de Patagones conforme la Ley N° 11791.”


ARTÍCULO 67 . Determinase que las obras a financiarse a través del "Fondo Especial para Obras de Gas", tanto de gas natural como gas natural comprimido (GNC), gas natural licuado (GNL), y/o gas licuado de petróleo (GLP), podrán ser ejecutadas a través de Buenos Aires Gas S.A. (BAGSA), mediante aportes de capital y transferencias, y de acuerdo a las normas que le resultan aplicables, debiendo contar con la supervisión y seguimiento de la Dirección Provincial de Energía de la Provincia de Buenos Aires.

ARTÍCULO 68 . Facúltase a BUENOS AIRES GAS S.A. -BAGSA- a otorgar a los usuarios y a las usuarias residenciales y no residenciales del servicio público de gas por redes, planes de facilidades de pago en cuotas iguales, mensuales y consecutivas, para cancelar las deudas que mantengan con la Subdistribuidora y las que se hubieren generado como consecuencia de la pandemia declarada por la Organización Mundial de la Salud (OMS), en relación con el coronavirus (COVID-19) hasta el vencimiento de la emergencia sanitaria que opera el 31/12/2022 conforme el Decreto N° 382/2022. Para ello deberá aplicar una reducción de los intereses moratorios que se hubiesen acumulado desde la fecha de vencimiento de cada factura y la de consolidación de deuda que ingrese al plan de pagos.

BAGSA notificará el estado de deuda a sus usuarios y usuarias residenciales y no residenciales comunicándole la posibilidad de financiarla a través de un plan de pago conforme las condiciones establecidas por el presente, determinándose que en esos casos no procederá el corte del servicio.

ARTÍCULO 69 . Incorporase a la Ley Complementaria Permanente de Presupuesto N° 10189 y sus modificatorias, el siguiente artículo:


"ARTÍCULO ____ . Autorízase al Poder Ejecutivo a modificar parcial o totalmente, con causa fundada o ante el acaecimiento de situaciones imprevistas, la fuente de financiamiento de las obras públicas que se contraten, con créditos provenientes de organismos multilaterales de crédito, acuerdos bilaterales y/o financiamiento de jurisdicción nacional en trámite de aprobación o ejecución, con posterioridad al inicio del proceso de selección correspondiente y/o una vez perfeccionadas durante la etapa de ejecución contractual.



Del mismo modo, en los casos de obras públicas licitadas o contratadas total o parcialmente con fondos provinciales el Poder Ejecutivo podrá, una vez adjudicadas, afectar a la financiación el importe de créditos provenientes de organismos multilaterales de crédito, acuerdos bilaterales y/o financiamiento de jurisdicción nacional, previo acuerdo, no objeción o autorización del organismo u órgano financiador que corresponda.

En ninguno de los supuestos previstos en el presente artículo, la modificación de la fuente de financiamiento podrá alterar las bases licitatorias aprobadas ni reemplazar el régimen jurídico oportunamente definido para regir la contratación, que deberá mantenerse sin modificaciones hasta la finalización de la obra pública. Asimismo, la decisión deberá contar con la previa y expresa intervención favorable de las áreas técnicas del Ministerio de Hacienda y Finanzas y de los organismos de asesoramiento y control correspondientes.

Facúltase al Poder Ejecutivo a delegar en el/la Ministro/a de Hacienda y Finanzas las atribuciones que otorga el presente artículo."



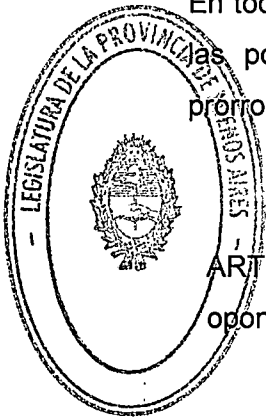
ARTICULO 70 . En los juicios contra el Estado Provincial, Municipal o entes descentralizados, el plazo para el cumplimiento de las sentencias de condena que se dicten en su contra, será de sesenta (60) días, por extensión del artículo 163 de la Constitución Provincial, quedando sujeto dicho plazo a las siguientes reglas:

- 1) Regirá para toda sentencia de condena cualquiera sea el fuero de actuación o la materia involucrada, salvedad hecha de los casos relativos a la tutela urgente de derechos fundamentales en especie.
- 2) En todos los casos deberá computarse por días hábiles judiciales.
- 3) En los casos de sentencias de condena dineraria, el plazo de sesenta (60) días hábiles para su pago comenzará a correr desde que quede firme el auto que aprueba la liquidación. Igual plazo y forma de cómputo se aplicará respecto de las liquidaciones complementarias, que aprueben intereses por mora en el pago de una anterior.
- 4) En el caso de condenas por honorarios, el plazo de sesenta (60) días referido, comenzará a correr desde que quede firme la regulación, notificada con las formalidades exigidas en la ley arancelaria.

5) En el caso de sentencias de condena dictadas en procesos colectivos, aquel plazo deberá armonizarse con las particularidades inherentes a esta clase de litigios, debiendo computarse las prórrogas que se impongan por las dificultades justificadas del trámite, según las complejidades del tema y las capacidades de respuesta del servicio, pudiendo abrirse un esquema diferenciado de implementación del fallo, con recorrido de metas y objetivos, a ser cumplidos en tiempos escalonados.

6) Sin perjuicio de lo expuesto, en el caso de sentencias que puedan tener magnitud económica como para comprometer la estabilidad presupuestaria, se admitirá la posibilidad de apertura de un incidente de evaluación de impacto financiero, con efecto suspensivo de la ejecutoria, con la finalidad de ponderar las consecuencias económicas del fallo y en su caso graduar, atenuar o diferir sus efectos, mediante un plan de cumplimiento, con el objeto de evitar alteraciones serias de la sostenibilidad fiscal. En ningún caso se afectará el núcleo esencial de derechos fundamentales.

En todos los casos deberán tomarse en cuenta las diligencias útiles implementadas y las posibilidades materiales de cumplimiento, sea a los fines de conceder una prórroga, de justificar una demora y/o de eximir de responsabilidades.



ARTÍCULO 71 . Quedan derogadas todas las leyes y demás disposiciones que se opongan a lo dispuesto en el artículo precedente.

ARTÍCULO 72 . Déjese establecido que los créditos presupuestarios asignados al proyecto de obra n° 13825 correspondiente al Ministerio de Justicia y Derechos Humanos, que fuera incluido en las planillas anexas bajo la denominación "Construcción de Pabellón Colectivo en Unidad Penitenciaria N° 13 de Junín" –el cual se encuentra actualmente en etapa de rescisión– serán reasignados a la realización de un nuevo proyecto bajo la denominación de "Construcción de Taller Escuela en el Partido de Junín".

ARTÍCULO 73 . Sustitúyase el anteúltimo párrafo del artículo 124 del Decreto Ley N° 9.578/80, sus integrantes y modificatorias, por el siguiente texto:

"La reincorporación se efectuará en el grado de revista al tiempo de producida la baja, ocupando el último puesto de su grado en el Escalafón correspondiente. Asimismo,

podrá efectuarse en el grado equivalente de otro Escalafón para el que resultare apto, aplicándose en lo pertinente las normas del cambio de Escalafón.”

ARTÍCULO 74 . Durante la vigencia de la emergencia declarada por la Ley N° 14.806 –prorrogada por las Leyes N° 15.165 y 15.310– el retiro efectivo obligatorio normado en el artículo 56 inciso a) del Decreto Ley N° 9.578/80 podrá hacerse efectivo a partir de los treinta y tres (33) años de servicio. El personal alcanzado por lo dispuesto, no se considerará en condición de pasar a situación de retiro, a los demás efectos legales.

ARTÍCULO 75 . Suprimir el inciso m) del Artículo 90 del TÍTULO V, de la Ley N° 13767.

ARTÍCULO 76 . Incorporase como Artículo 9° TER de la Ley N° 13981 el siguiente:

Artículo 9° ter: *La autoridad de aplicación llevará el Registro Único de Proveedores y Licitadores, donde se inscribirán quienes tengan interés en contratar con el Estado.”*

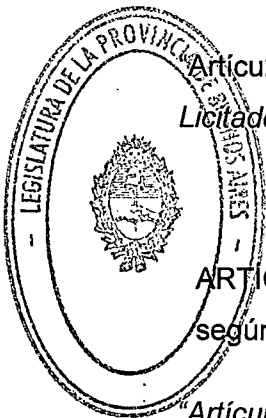
ARTÍCULO 77 . Sustitúyese el Artículo 2° del Decreto - Ley N° 7603/1970 (Texto según Ley N° 11796) por el siguiente:

Artículo 2°: El Tribunal Fiscal de Apelación se compondrá de nueve (9) vocales, que serán designados por el Poder Ejecutivo, con acuerdo de ambas Cámaras otorgado en sesión pública.

Se dividirá en tres (3) salas, integradas por dos (2) abogados y un (1) contador público.

Cada vocal será asistido por un relator, con título de abogado o contador, el que tendrá en cada caso título profesional diferente al de quien asista.”


ARTÍCULO 78 . Encomiendase al Poder Ejecutivo a efectuar las adecuaciones presupuestarias que, en su caso, pudieren corresponder, con el objeto de afrontar el eventual pago de las sumas dinerarias que resulten pertinentes en oportunidad de dictarse resolución judicial definitiva en los autos caratulados “Gallegos de Sandoni, Clorinda del Carmen y otros c/ Provincia de Buenos Aires s/ cumplimiento de contrato”, de trámite ante el Juzgado de Primera Instancia en lo Civil y Comercial N° 27 del Departamento Judicial de La Plata.



ARTÍCULO 79 . En función de lo previsto por el artículo 61 de la Ley N°13661 y modificatorias, el Poder Ejecutivo destinará la suma de PESOS SESENTA MILLONES (\$60.000.000) para atender el funcionamiento de la Secretaría Permanente del Jurado de Enjuiciamiento de Magistrados y Funcionarios, la cual será aprobada y dispuesta por el titular de la misma, y liquidada y pagada por la Administración de la Honorable Cámara de Senadores, conforme lo dispuesto por la referida Ley.

ARTÍCULO 80 . Autorízase al Poder Ejecutivo a destinar la suma de hasta PESOS UN MIL MILLONES (\$1.000.000.000) para la puesta en valor de la obra "Rambla Casino - Hotel Provincial Mar del Plata" ubicada en la Municipalidad de General Pueyrredón.

Se autoriza al Poder Ejecutivo a delegar en el Ministerio de Hacienda y Finanzas la facultad de realizar las adecuaciones presupuestarlas que resulten necesarias.



ARTÍCULO 81 . Sustitúyese el artículo 30 de la Ley N° 13.982 y modificatoria, por el siguiente:

"ARTÍCULO 30. A los fines específicos de la presente ley, se denomina función de seguridad a la potestad y el deber que tiene el personal policial del Subescalafón General y Subescalafón Comando de proceder a la prevención y represión de delitos y contravenciones, como así de proveer al mantenimiento del orden público en general; contando con el apoyo y colaboración del resto de los subescalafones, y sus especialidades, conforme las reglamentaciones que se establezcan a dicho fines."

ARTÍCULO 82 Sustitúyese el artículo 32 de la Ley N° 13982 y modificatoria, por el siguiente:

"ARTÍCULO 32. El personal de los Subescalafones Profesional, Administrativo, Técnico, Servicios Generales y de Emergencias Telefónicas 911, tendrá por misión la de colaborar con el personal de los Subescalafones General y Comando en todos aquellos aspectos que concurran a posibilitar el mejor cumplimiento de la misión de la Policía, a cuyo fin desempeñará cargos o funciones afines a sus especialidades. El personal del Subescalafón Servicios Generales podrá cumplir funciones de conductor motorista de móvil policial identificable por razones operativas. Los

municipios podrán acordar con la Autoridad de Aplicación a efectos de contar con este personal.

En tal sentido tendrá autoridad de mando sobre sus subordinados directos, transitorios, o permanentes, que estuvieren bajo sus órdenes a los efectos del servicio especial a su cargo.”

ARTÍCULO 83 Sustitúyese el artículo 33 de la Ley N° 13.982 y modificatoria, por el siguiente:

“ARTÍCULO 33. El personal de los Subescalafones Profesional, Administrativo, Técnico, Servicios Generales y de Emergencias Telefónicas 911, tendrán los derechos acordados en los incisos a), d), e) f), g), h), j), k), l), m), n), o), p) y q) del artículo 10, los deberes establecidos en los incisos a), c), f), g), h), i), j) k), l), ,m) n) y o) del artículo 11 y las prohibiciones previstas en el artículo 12.


El personal mencionado en el presente artículo gozará del derecho establecido en el inciso i) del artículo 10 de la presente ley, siempre que se encuentren prestando áreas de apoyo a la función seguridad y se vean afectados por actos de servicio, de conformidad con lo establecido en el artículo 30 ultima parte.”

ARTÍCULO 84 . Autorízase al Poder Ejecutivo dentro las sumas aprobadas por el ARTÍCULO 1º y ARTÍCULO 2º de la presente Ley a incrementar en la suma de hasta PESOS OCHOCIENTOS MILLONES (\$ 800.000.000) el presupuesto para la Jurisdicción Poder Judicial.

En el marco de lo dispuesto en el párrafo precedente, autorízase al Poder Ejecutivo a delegar en el Ministerio de Hacienda y Finanzas la facultad de realizar las adecuaciones presupuestarias.

ARTÍCULO 85 . Incorpórase al Nivel 22 de la Planilla Anexa a la Ley 10.374 y sus modificatorias, al personal del Poder Judicial que cumple funciones de Fiscal Adjunto de Tribunal de Casación Penal y Defensor Adjunto de Tribunal de Casación Penal.

ARTÍCULO 86 La presente ley regirá a partir del 1º de enero del año 2023, a excepción de aquellos artículos que tengan otro plazo específico de vigencia.



15394

ARTÍCULO 87 . Comuníquese al Poder Ejecutivo.

Dada en la Sala de Sesiones de la Honorable Legislatura de la Provincia de Buenos Aires, en la ciudad de La Plata, a los quince días del mes de diciembre del año dos mil veintidós.




Sr. FEDERICO OTERMIN
PRESIDENTE
Honorable Cámara de Diputados
Provincia de Buenos Aires



Sra. VERONICA MAGARIO
PRESIDENTA
Honorable Senado de la
Provincia de Buenos Aires




Dr. MAURICIO BARRIENTOS
SECRETARIO LEGISLATIVO
Honorable Cámara de Diputados
Provincia de Buenos Aires
PE-9/22-23



Sr. LUIS ROLANDO LATA
SECRETARIO LEGISLATIVO
Honorable Senado de la
Provincia de Buenos Aires

REGISTRADA bajo el número QUINCE MIL TRESCIENTOS NOVENTA Y CUATRO (15.394) .-


A handwritten signature in black ink, consisting of several vertical strokes and a horizontal line crossing them near the bottom.

Dr. FACUNDO E. ARAVENA
Director de Registro Oficial
Subs. Legal y Técnica



PLANILLAS ANEXAS

Proyecto de Ley | Presupuesto Ejercicio 2023





PROVINCIA DE BUENOS AIRES
DIRECCIÓN PROVINCIAL DE PRESUPUESTO PÚBLICO

PRESUPUESTO GENERAL EJERCICIO 2023
CLASIFICACION ECONOMICA DEL GASTO CORRIENTE Y DE CAPITAL
ADMINISTRACION CENTRAL, ORGANISMOS DESCENTRALIZADOS E INSTITUCIONES DE PREVISION SOCIAL



PLANILLA 01

EN PESOS

00000000

| CONCEPTO | TOTAL | ADMINISTRACION CENTRAL | ORGANISMOS DESCENTRALIZADOS | INSTITUCIONES DE PREVISION SOCIAL |
|--|--------------------------|--------------------------|-----------------------------|-----------------------------------|
| 2100000 - GASTOS CORRIENTES | 6.362.842.139,700 | 3.282.201.698,700 | 1.901.565.722,000 | 1.179.074.719,000 |
| 2120000 - GASTOS DE CONSUMO | 3.198.466.753,700 | 1.525.868.300,700 | 1.667.020.812,000 | 5.577.641,000 |
| 2121000 - REMUNERACIONES | 2.849.893.707,700 | 1.251.447.720,700 | 1.593.699.987,000 | 4.746.000,000 |
| 2122000 - BIENES Y SERVICIOS | 348.404.689,000 | 274.356.314,240 | 73.216.833,760 | 831.541,000 |
| 2123000 - IMPUESTOS | 168.357,000 | 64.265,760 | 103.991,240 | 100,000 |
| 2130000 - RENTAS DE LA PROPIEDAD | 168.868.502,000 | 167.956.952,000 | 906.550,000 | 5.000,000 |
| 2131000 - INTERESES | 167.930.981,000 | 167.930.981,000 | 0 | 0 |
| 2132000 - ARRENDAMIENTO DE TIERRAS Y TERRENOS | 1.571,000 | 1.571,000 | 0 | 0 |
| 2133000 - DERECHOS SOBRE BIENES INTANGIBLES | 935.950,000 | 24.400,000 | 906.550,000 | 5.000,000 |
| 2140000 - PRESTACIONES DE LA SEGURIDAD SOCIAL | 1.173.492.078,000 | 0 | 0 | 1.173.492.078,000 |
| 2150000 - OTRAS PERDIDAS | 25.627.973,000 | 25.627.973,000 | 0 | 0 |
| 2160000 - TRANSFERENCIAS CORRIENTES | 1.796.386.833,000 | 1.562.748.473,000 | 233.638.360,000 | 0 |
| 2161000 - AL SECTOR PRIVADO | 587.245.055,598 | 365.582.939,695 | 221.662.115,903 | 0 |
| 2162000 - AL SECTOR PUBLICO | 1.209.141.777,402 | 1.197.165.533,305 | 11.976.244,097 | 0 |
| 2200000 - GASTOS DE CAPITAL | 553.635.353,000 | 385.531.208,000 | 167.977.704,000 | 126.441,000 |
| 2210000 - INVERSION REAL DIRECTA | 310.445.952,000 | 185.621.877,000 | 124.697.634,000 | 126.441,000 |
| 2211000 - FORMACION BRUTA DE CAPITAL FIJO | 309.604.650,000 | 184.979.675,000 | 124.599.034,000 | 125.941,000 |
| 2212000 - TIERRAS Y TERRENOS | 840.652,000 | 742.152,000 | 98.500,000 | 0 |
| 2213000 - ACTIVOS INTANGIBLES | 650,000 | 50,000 | 100,000 | 500,000 |
| 2220000 - TRANSFERENCIAS DE CAPITAL | 188.850.826,000 | 166.052.194,000 | 22.798.632,000 | 0 |
| 2221000 - AL SECTOR PRIVADO | 4.674.680,165 | 3.574.513,065 | 1.100.167,100 | 0 |
| 2222000 - AL SECTOR PUBLICO | 184.176.145,835 | 162.477.680,935 | 21.698.464,900 | 0 |
| 2230000 - INVERSION FINANCIERA | 54.338.575,000 | 33.857.137,000 | 20.481.438,000 | 0 |
| 2231000 - APORTES DE CAPITAL | 33.435.490,000 | 33.435.490,000 | 0 | 0 |
| 2233000 - CONCESION DE PRESTAMOS A LARGO PLAZO | 20.903.085,000 | 421.647,990 | 20.481.438,000 | 0 |
| TOTAL GASTOS CORRIENTES Y DE CAPITAL | 6.916.477.492,700 | 3.667.732.906,700 | 2.069.543.426,000 | 1.179.201.160,000 |

15394



PROVINCIA DE BUENOS AIRES
DIRECCIÓN PROVINCIAL DE PRESUPUESTO PÚBLICO

PRESUPUESTO GENERAL EJERCICIO 2023
CLASIFICACIÓN ECONÓMICA DEL GASTO CORRIENTE Y DE CAPITAL
ADMINISTRACIÓN CENTRAL - APERTURA JURISDICCIONES


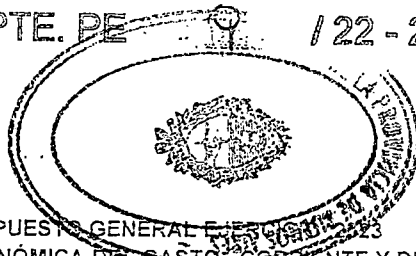
PLANILLA 02

EN PESOS

| CONCEPTO | TOTAL | PODER JUDICIAL- | FISCALIA DE ESTADO | JUNTA ELECTORAL | TRIBUNAL DE CUENTAS | GOBERNACION |
|--|--------------------------|------------------------|----------------------|--------------------|----------------------|----------------------|
| 2100000 - GASTOS CORRIENTES | 3.282.201.698.700 | 249.553.592.000 | 5.925.647.000 | 517.679.000 | 5.648.878.000 | 6.695.519.000 |
| 2120000 - GASTOS DE CONSUMO | 1.525.889.300.700 | 248.440.192.000 | 5.985.647.000 | 517.679.000 | 5.648.878.000 | 6.558.419.000 |
| 2121000 - REMUNERACIONES | 1.251.447.720.700 | 236.196.592.000 | 5.780.456.000 | 506.976.000 | 5.492.586.000 | 4.485.428.000 |
| 2122000 - BIENES Y SERVICIOS | 274.356.314.240 | 12.180.134.240 | 205.191.000 | 10.703.000 | 156.282.000 | 2.073.991.000 |
| 2123000 - IMPUESTOS | 64.265.760 | 63.465.760 | 0 | 0 | 0 | 0 |
| 2130000 - RENTAS DE LA PROPIEDAD | 167.956.952.000 | 24.400.000 | 0 | 0 | 0 | 0 |
| 2131000 - INTERESES | 167.930.981.000 | 0 | 0 | 0 | 0 | 0 |
| 2132000 - ARRENDAMIENTO DE TIERRAS Y TERRENOS | 1.571.000 | 0 | 0 | 0 | 0 | 0 |
| 2133000 - DERECHOS SOBRE BIENES INTANGIBLES | 24.400.000 | 24.400.000 | 0 | 0 | 0 | 0 |
| 2150000 - OTRAS PERDIDAS | 25.627.573.000 | 0 | 0 | 0 | 0 | 0 |
| 2160000 - TRANSFERENCIAS CORRIENTES | 1.552.748.473.000 | 1.089.000.000 | 0 | 0 | 0 | 135.100.000 |
| 2161000 - AL SECTOR PRIVADO | 365.582.939.695 | 1.089.000.000 | 0 | 0 | 0 | 135.100.000 |
| 2162000 - AL SECTOR PUBLICO | 1.187.165.533.305 | 0 | 0 | 0 | 0 | 0 |
| 2200000 - GASTOS DE CAPITAL | 385.531.208.000 | 8.000.000.000 | 30.524.000 | 1.000.000 | 144.030.000 | 2.334.792.000 |
| 2210000 - INVERSION REAL DIRECTA | 185.621.877.000 | 8.000.000.000 | 30.524.000 | 1.000.000 | 144.030.000 | 1.294.792.000 |
| 2211000 - FORMACION BRUTA DE CAPITAL FIJO | 124.879.675.000 | 8.000.000.000 | 30.524.000 | 1.000.000 | 144.030.000 | 1.294.792.000 |
| 2212000 - TIERRAS Y TERRENOS | 742.152.000 | 0 | 0 | 0 | 0 | 0 |
| 2213000 - ACTIVOS INTANGIBLES | 50.000 | 0 | 0 | 0 | 0 | 0 |
| 2220000 - TRANSFERENCIAS DE CAPITAL | 166.052.194.000 | 0 | 0 | 0 | 0 | 1.040.000.000 |
| 2221000 - AL SECTOR PRIVADO | 3.574.513.055 | 0 | 0 | 0 | 0 | 40.000.000 |
| 2222000 - AL SECTOR PUBLICO | 162.477.680.935 | 0 | 0 | 0 | 0 | 1.500.000.000 |
| 2230000 - INVERSION FINANCIERA | 33.857.137.000 | 0 | 0 | 0 | 0 | 0 |
| 2231000 - APORTES DE CAPITAL | 33.435.490.000 | 0 | 0 | 0 | 0 | 0 |
| 2233000 - CONCESION DE PRESTAMOS A LARGO PLAZO | 421.647.000 | 0 | 0 | 0 | 0 | 0 |
| TOTAL | 3.667.732.906.700 | 257.553.592.000 | 6.016.171.000 | 518.679.000 | 5.792.908.000 | 9.030.311.000 |

15394

15394



PROVINCIA DE BUENOS AIRES
DIRECCIÓN PROVINCIAL DE PRESUPUESTO PÚBLICO

PRESUPUESTO GENERAL EJERCICIO 2023
CLASIFICACIÓN ECONÓMICA DEL GASTO - CORRIENTE Y DE CAPITAL
ADMINISTRACIÓN CENTRAL - APERTURA JURISDICCIONES

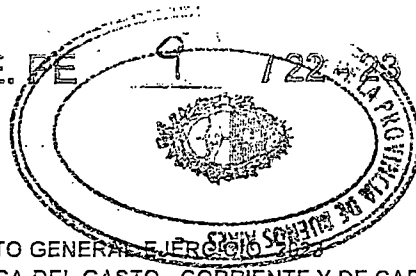
PLANILLA 02
CONTINUACION 1

EN PESOS

| CONCEPTO | MINISTERIO DE JEFATURA DE GABINETE DE MINISTROS | MINISTERIO DE HACIENDA Y FINANZAS | CONTADURIA GENERAL | TESORERIA GENERAL | MINISTERIO DE PRODUCCION, CIENCIA E INNOVACION TECNOLOGICA | MINISTERIO DE SALUD |
|--|---|-----------------------------------|----------------------|----------------------|--|------------------------|
| 2100000 - GASTOS CORRIENTES | 19.465.686.000 | 7.340.257.000 | 2.790.701.000 | 1.386.684.000 | 11.691.201.000 | 436.074.654.700 |
| 2120000 - GASTOS DE CONSUMO | 17.465.686.000 | 7.153.827.000 | 2.790.701.000 | 1.386.684.000 | 7.733.168.000 | 356.663.754.700 |
| 2121000 - REMUNERACIONES | 5.922.500.000 | 5.873.000.000 | 2.621.552.000 | 1.200.555.000 | 4.276.000.000 | 225.582.639.700 |
| 2122000 - BIENES Y SERVICIOS | 11.543.186.000 | 1.280.327.000 | 169.149.000 | 186.109.000 | 3.457.168.000 | 134.081.015.000 |
| 2123000 - IMPUESTOS | 0 | 500.000 | 0 | 0 | 0 | 100.000 |
| 2130000 - RENTAS DE LA PROPIEDAD | 0 | 0 | 0 | 0 | 571.000 | 0 |
| 2131000 - INTERESES | 0 | 0 | 0 | 0 | 0 | 0 |
| 2132000 - ARRENDAMIENTO DE TIERRAS Y TERRENOS. | 0 | 0 | 0 | 0 | 571.000 | 0 |
| 2133000 - DERECHOS SOBRE BIENES INTANGIBLES | 0 | 0 | 0 | 0 | 0 | 0 |
| 2150000 - OTRAS PERDIDAS | 0 | 0 | 0 | 0 | 0 | 0 |
| 2160000 - TRANSFERENCIAS CORRIENTES | 2.000.000.000 | 126.430.000 | 0 | 0 | 3.957.462.000 | 76.410.900.000 |
| 2161000 - AL SECTOR PRIVADO | 833.016.000 | 0 | 0 | 0 | 1.738.328.418 | 64.765.560.427 |
| 2162000 - AL SECTOR PUBLICO | 1.166.984.000 | 126.430.000 | 0 | 0 | 2.219.133.582 | 11.645.339.573 |
| 2200000 - GASTOS DE CAPITAL | 10.622.865.000 | 2.066.935.000 | 14.400.000 | 24.000.000 | 1.785.787.000 | 16.019.065.000 |
| 2210000 - INVERSION REAL DIRECTA | 1.071.104.000 | 53.255.000 | 14.400.000 | 24.000.000 | 943.249.000 | 15.040.922.000 |
| 2211000 - FORMACION BRUTA DE CAPITAL FIJO | 1.071.104.000 | 53.255.000 | 14.400.000 | 24.000.000 | 943.249.000 | 15.040.922.000 |
| 2212000 - TIERRAS Y TERRENOS | 0 | 0 | 0 | 0 | 0 | 0 |
| 2213000 - ACTIVOS INTANGIBLES | 0 | 0 | 0 | 0 | 0 | 50.000 |
| 2220000 - TRANSFERENCIAS DE CAPITAL | 9.551.761.000 | 1.592.033.000 | 0 | 0 | 842.538.000 | 978.143.000 |
| 2221000 - AL SECTOR PRIVADO | 0 | 0 | 0 | 0 | 363.962.432 | 58.957.804 |
| 2222000 - AL SECTOR PUBLICO | 9.551.761.000 | 1.592.033.000 | 0 | 0 | 478.575.568 | 919.185.195 |
| 2230000 - INVERSION FINANCIERA | 0 | 421.647.000 | 0 | 0 | 0 | 0 |
| 2231000 - APORTES DE CAPITAL | 0 | 0 | 0 | 0 | 0 | 0 |
| 2233000 - CONCESION DE PRESTAMOS A LARGO PLAZO | 0 | 421.647.000 | 0 | 0 | 0 | 0 |
| TOTAL | 30.088.551.000 | 9.407.192.000 | 2.805.101.000 | 1.410.664.000 | 13.476.988.000 | 452.093.719.700 |

15304

EXPTE. FE



PROVINCIA DE BUENOS AIRES
DIRECCIÓN PROVINCIAL DE PRESUPUESTO PÚBLICO

PRESUPUESTO GENERAL EJERCICIO 2022
CLASIFICACIÓN ECONÓMICA DEL GASTO - CORRIENTE Y DE CAPITAL
ADMINISTRACIÓN CENTRAL - APERTURA JURISDICCIONES

PLANILLA 02
CONTINUACION 2


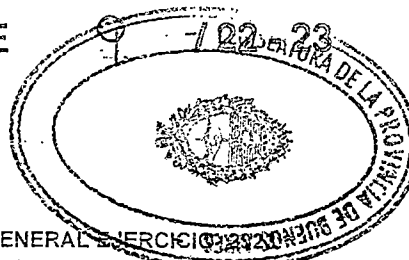
EN PESOS

| CONCEPTO | MINISTERIO DE DESARROLLO AGRARIO | MINISTERIO DE INFRAESTRUCTURA Y SERVICIOS PUBLICOS | CONSEJO DE LA MAGISTRATURA | MINISTERIO DE JUSTICIA Y DERECHOS HUMANOS | MINISTERIO DE SEGURIDAD | MINISTERIO DE DESARROLLO DE LA COMUNIDAD |
|--|--|---|-------------------------------|--|----------------------------|--|
| 2100000 - GASTOS CORRIENTES | 6.669.060.000 | 32.198.315.000 | 542.618.000 | 170.583.290.000 | 560.820.603.000 | 252.304.348.000 |
| 2120000 - GASTOS DE CONSUMO | 4.753.599.000 | 10.027.033.000 | 542.618.000 | 159.013.827.000 | 559.306.983.000 | 11.096.456.000 |
| 2121000 - REMUNERACIONES | 3.541.000.000 | 7.201.500.000 | 432.798.000 | 137.152.300.000 | 513.887.900.000 | 6.200.060.000 |
| 2122000 - BIENES Y SERVICIOS | 1.212.599.000 | 2.825.533.000 | 109.820.000 | 21.861.527.000 | 45.419.083.000 | 4.896.456.000 |
| 2123000 - IMPUESTOS | 0 | 0 | 0 | 0 | 0 | 0 |
| 2130000 - RENTAS DE LA PROPIEDAD | 0 | 0 | 0 | 0 | 0 | 1.000.000 |
| 2131000 - INTERESES | 0 | 0 | 0 | 0 | 0 | 0 |
| 2132000 - ARRENDAMIENTO DE TIERRAS Y TERRENOS | 0 | 0 | 0 | 0 | 0 | 1.000.000 |
| 2133000 - DERECHOS SOBRE BIENES INTANGIBLES | 0 | 0 | 0 | 0 | 0 | 0 |
| 2150000 - OTRAS PERDIDAS | 0 | 0 | 0 | 0 | 0 | 0 |
| 2160000 - TRANSFERENCIAS CORRIENTES | 1.915.461.000 | 22.171.282.000 | 0 | 11.569.463.000 | 1.513.620.000 | 241.206.692.000 |
| 2161000 - AL SECTOR PRIVADO | 575.300.000 | 22.138.000.000 | 0 | 10.199.000 | 158.852.000 | 64.664.461.600 |
| 2162000 - AL SECTOR PUBLICO | 1.340.161.000 | 33.282.000 | 0 | 11.559.264.000 | 1.354.758.000 | 176.542.430.400 |
| 2200000 - GASTOS DE CAPITAL | 3.662.512.000 | 185.585.423.000 | 31.500.000 | 21.997.232.000 | 40.095.685.000 | 5.102.626.000 |
| 2210000 - INVERSION REAL DIRECTA | 650.000.000 | 87.396.360.000 | 31.500.000 | 21.997.232.000 | 39.491.890.000 | 226.833.000 |
| 2211000 - FORMACION BRUTA DE CAPITAL FIJO | 650.000.000 | 86.867.808.000 | 31.500.000 | 21.826.232.000 | 39.491.890.000 | 184.233.000 |
| 2212000 - TIERRAS Y TERRENOS | 0 | 528.552.000 | 0 | 171.000.000 | 0 | 42.600.000 |
| 2213000 - ACTIVOS INTANGIBLES | 0 | 0 | 0 | 0 | 0 | 0 |
| 2220000 - TRANSFERENCIAS DE CAPITAL | 3.012.512.000 | 86.512.763.000 | 0 | 0 | 603.795.000 | 4.875.793.000 |
| 2221000 - AL SECTOR PRIVADO | 801.530.000 | 0 | 0 | 0 | 603.795.000 | 1.017.809.000 |
| 2222000 - AL SECTOR PUBLICO | 2.210.982.000 | 86.512.763.000 | 0 | 0 | 0 | 3.857.984.000 |
| 2230000 - INVERSION FINANCIERA | 0 | 11.676.300.000 | 0 | 0 | 0 | 0 |
| 2231000 - APORTES DE CAPITAL | 0 | 11.676.300.000 | 0 | 0 | 0 | 0 |
| 2233000 - CONCESION DE PRESTAMOS A LARGO PLAZO | 0 | 0 | 0 | 0 | 0 | 0 |
| TOTAL | 10.331.572.000 | 217.783.738.000 | 574.118.000 | 192.580.522.000 | 600.916.288.000 | 257.406.974.000 |

ANEXO 1

15394

EXPTÉ. PE



PROVINCIA DE BUENOS AIRES
DIRECCIÓN PROVINCIAL DE PRESUPUESTO PÚBLICO

PRESUPUESTO GENERAL EJERCICIO 2023
CLASIFICACIÓN ECONÓMICA DEL GASTO - CORRIENTE Y DE CAPITAL
ADMINISTRACIÓN CENTRAL - APERTURA JURISDICCIONES

PLANILLA 02
CONTINUACION 3


EN PESOS

| CONCEPTO | MINISTERIO DE GOBIERNO | MINISTERIO DE TRABAJO | ASESORIA GENERAL DE GOBIERNO | DEFENSORÍA DEL PUEBLO | MINISTERIO DE COMUNICACION PUBLICA | MINISTERIO DE LAS MUJERES, POLITICAS DE GENERO Y DIVERSIDAD SEXUAL |
|--|------------------------|-----------------------|------------------------------|-----------------------|------------------------------------|--|
| 2100000 - GASTOS CORRIENTES | 14.195.944.000 | 8.265.722.000 | 2.054.062.000 | 5.273.082.000 | 5.349.821.000 | 3.891.847.000 |
| 2120000 - GASTOS DE CONSUMO | 14.185.944.000 | 7.085.722.000 | 2.054.062.000 | 5.273.082.000 | 5.349.821.000 | 2.791.847.000 |
| 2121000 - REMUNERACIONES | 10.627.300.000 | 5.729.000.000 | 1.979.364.000 | 4.147.942.000 | 2.254.299.000 | 2.371.800.000 |
| 2122000 - BIENES Y SERVICIOS | 3.558.644.000 | 1.336.722.000 | 74.698.000 | 1.125.140.000 | 3.095.522.000 | 420.047.000 |
| 2123000 - IMPUESTOS | 0 | 0 | 0 | 0 | 0 | 0 |
| 2130000 - RENTAS DE LA PROPIEDAD | 0 | 0 | 0 | 0 | 0 | 0 |
| 2131000 - INTERESES | 0 | 0 | 0 | 0 | 0 | 0 |
| 2132000 - ARRENDAMIENTO DE TIERRAS Y TERRENOS | 0 | 0 | 0 | 0 | 0 | 0 |
| 2133000 - DERECHOS SOBRE BIENES INTANGIBLES | 0 | 0 | 0 | 0 | 0 | 0 |
| 2150000 - OTRAS PERDIDAS | 0 | 0 | 0 | 0 | 0 | 0 |
| 2160000 - TRANSFERENCIAS CORRIENTES | 10.000.000 | 1.200.000.000 | 0 | 0 | 0 | 1.100.000.000 |
| 2161000 - AL SECTOR PRIVADO | 5.000.000 | 1.060.714.000 | 0 | 0 | 0 | 439.320.000 |
| 2162000 - AL SECTOR PUBLICO | 5.000.000 | 139.286.000 | 0 | 0 | 0 | 660.680.000 |
| 2200000 - GASTOS DE CAPITAL | 420.000.000 | 526.633.000 | 19.780.000 | 54.948.000 | 100.000.000 | 430.050.000 |
| 2210000 - INVERSION REAL DIRECTA | 420.000.000 | 391.033.000 | 19.780.000 | 54.948.000 | 100.000.000 | 150.050.000 |
| 2211000 - FORMACION BRUTA DE CAPITAL FIJO | 420.000.000 | 391.033.000 | 19.780.000 | 54.948.000 | 100.000.000 | 150.050.000 |
| 2212000 - TIERRAS Y TERRENOS | 0 | 0 | 0 | 0 | 0 | 0 |
| 2213000 - ACTIVOS INTANGIBLES | 0 | 0 | 0 | 0 | 0 | 0 |
| 2220000 - TRANSFERENCIAS DE CAPITAL | 0 | 135.600.000 | 0 | 0 | 0 | 280.000.000 |
| 2221000 - AL SECTOR PRIVADO | 0 | 91.456.000 | 0 | 0 | 0 | 30.000.000 |
| 2222000 - AL SECTOR PUBLICO | 0 | 44.144.000 | 0 | 0 | 0 | 250.000.000 |
| 2230000 - INVERSION FINANCIERA | 0 | 0 | 0 | 0 | 0 | 0 |
| 2231000 - APORTES DE CAPITAL | 0 | 0 | 0 | 0 | 0 | 0 |
| 2233000 - CONCESION DE PRESTAMOS A LARGO PLAZO | 0 | 0 | 0 | 0 | 0 | 0 |
| TOTAL | 14.615.944.000 | 8.792.355.000 | 2.073.842.000 | 5.328.030.000 | 5.449.821.000 | 4.321.897.000 |

00007

15304

EXPTÉ. PE



PROVINCIA DE BUENOS AIRES
DIRECCIÓN PROVINCIAL DE PRESUPUESTO PÚBLICO

PRESUPUESTO GENERAL EJERCICIO 2023
CLASIFICACIÓN ECONÓMICA DEL GASTO - CORRIENTE Y DE CAPITAL
ADMINISTRACIÓN CENTRAL - APERTURA JURISDICCIONES

PLANILLA 02
CONTINUACION 4



EN PESOS

| CONCEPTO | MINISTERIO DE AMBIENTE | MINISTERIO DE HABITAT Y DESARROLLO URBANO | MINISTERIO DE TRANSPORTE | SERVICIO DE LA DEUDA PUBLICA | OBLIGACIONES A CARGO DEL TESORO |
|--|------------------------|---|--------------------------|------------------------------|---------------------------------|
| 2100000 - GASTOS CORRIENTES | 6.279.285,000 | 2.094.847,000 | 209.962.043,000 | 195.316.402,000 | 1.059.249.931,000 |
| 2120000 - GASTOS DE CONSUMO | 4.238.600,000 | 2.094.847,000 | 5.743.043,000 | 1.757.448,000 | 67.227.753,000 |
| 2121000 - REMUNERACIONES | 2.777.600,000 | 1.456.847,000 | 2.049.776,000 | 0 | 51.700.000,000 |
| 2122000 - BIENES Y SERVICIOS | 1.461.000,000 | 638.000,000 | 3.693.067,000 | 1.757.448,000 | 15.527.753,000 |
| 2123000 - IMPUESTOS | 0 | 0 | 200,000 | 0 | 0 |
| 2130000 - RENTAS DE LA PROPIEDAD | 0 | 0 | 0 | 167.930.981,000 | 0 |
| 2131000 - INTERESES | 0 | 0 | 0 | 167.930.981,000 | 0 |
| 2132000 - ARRENDAMIENTO DE TIERRAS Y TERRENOS | 0 | 0 | 0 | 0 | 0 |
| 2133000 - DERECHOS SOBRE BIENES INTANGIBLES | 0 | 0 | 0 | 0 | 0 |
| 2150000 - OTRAS PERDIDAS | 0 | 0 | 0 | 25.627.973,000 | 0 |
| 2160000 - TRANSFERENCIAS CORRIENTES | 2.040.685,000 | 0 | 204.219.000,000 | 0 | 992.022.178,000 |
| 2161000 - AL SECTOR PRIVADO | 173.125,000 | 0 | 200.602.000,000 | 0 | 7.193.953,250 |
| 2162000 - AL SECTOR PUBLICO | 1.867.560,000 | 0 | 3.617.000,000 | 0 | 984.828.224,750 |
| 2200000 - GASTOS DE CAPITAL | 5.689.315,000 | 4.771.580,000 | 2.604.395,000 | 0 | 73.396.131,000 |
| 2210000 - INVERSION REAL DIRECTA | 2.408.000,000 | 3.521.580,000 | 2.004.395,000 | 0 | 141.000,000 |
| 2211000 - FORMACION BRUTA DE CAPITAL FIJO | 2.408.000,000 | 3.521.580,000 | 2.004.395,000 | 0 | 141.000,000 |
| 2212000 - TIERRAS Y TERRENOS | 0 | 0 | 0 | 0 | 0 |
| 2213000 - ACTIVOS INTANGIBLES | 0 | 0 | 0 | 0 | 0 |
| 2220000 - TRANSFERENCIAS DE CAPITAL | 3.281.315,000 | 1.250.000,000 | 600.000,000 | 0 | 51.495.941,000 |
| 2221000 - AL SECTOR PRIVADO | 567.002,229 | 0 | 0 | 0 | 0 |
| 2222000 - AL SECTOR PUBLICO | 2.714.312,171 | 1.250.000,000 | 600.000,000 | 0 | 51.495.941,000 |
| 2230000 - INVERSION FINANCIERA | 0 | 0 | 0 | 0 | 21.759.190,000 |
| 2231000 - APORTES DE CAPITAL | 0 | 0 | 0 | 0 | 21.759.190,000 |
| 2233000 - CONCESION DE PRESTAMOS A LARGO PLAZO | 0 | 0 | 0 | 0 | 0 |
| TOTAL | 14.968.600,000 | 6.866.427,000 | 212.566.438,000 | 195.316.402,000 | 1.132.646.062,000 |

REVISAR 2023

15304

EXPTE. PE



PROVINCIA DE BUENOS AIRES
DIRECCIÓN PROVINCIAL DE PRESUPUESTO PÚBLICO

PRESUPUESTO GENERAL EJERCICIO 2021
CLASIFICACIÓN ECONÓMICA DEL GASTO - CORRIENTE Y DE CAPITAL.
ADMINISTRACION CENTRAL - APERTURA JUR. AUXILIARES

PLANILLA 02 BIS

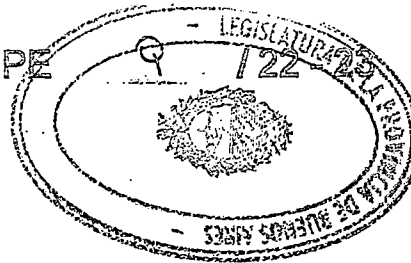
EN PESOS

| CONCEPTO | PODER JUDICIAL- | PODER JUDICIAL - ADMINISTRACION DE JUSTICIA - | PODER JUDICIAL - MINISTERIO PUBLICO | GOBERNACION | SECRETARIA GENERAL | COORDINACIÓN GENERAL UNIDAD GOBERNADOR |
|---|------------------------|---|---|----------------------|-----------------------|--|
| 2100000 - GASTOS CORRIENTES | 249.553.592.000 | 162.843.422.000 | 86.710.170.000 | 6.695.519.000 | 5.050.366.000 | 972.860.000 |
| 2120000 - GASTOS DE CONSUMO | 248.440.192.000 | 161.964.022.000 | 86.478.170.000 | 6.559.419.000 | 5.030.366.000 | 972.860.000 |
| 2121000 - REMUNERACIONES | 236.196.592.000 | 154.882.422.000 | 61.314.170.000 | 4.485.428.000 | 3.190.263.000 | 802.165.000 |
| 2122000 - BIENES Y SERVICIOS | 12.180.134.240 | 7.081.600.000 | 5.098.534.240 | 2.073.991.000 | 1.840.103.000 | 170.695.000 |
| 2123000 - IMPUESTOS | 63.465.760 | 0 | 63.465.760 | 0 | 0 | 0 |
| 2130000 - RENTAS DE LA PROPIEDAD | 24.400.000 | 24.400.000 | 0 | 0 | 0 | 0 |
| 2133000 - DERECHOS SOBRE BIENES INTANGIBLES | 24.400.000 | 24.400.000 | 0 | 0 | 0 | 0 |
| 2160000 - TRANSFERENCIAS CORRIENTES | 1.089.000.000 | 855.000.000 | 234.000.000 | 136.100.000 | 20.000.000 | 0 |
| 2161000 - AL SECTOR PRIVADO | 1.089.000.000 | 855.000.000 | 234.000.000 | 136.100.000 | 20.000.000 | 0 |
| 2200000 - GASTOS DE CAPITAL | 8.000.000.000 | 7.000.000.000 | 1.000.000.000 | 2.334.792.000 | 1.282.792.000 | 22.000.000 |
| 2210000 - INVERSION REAL DIRECTA | 8.000.000.000 | 7.000.000.000 | 1.000.000.000 | 1.294.792.000 | 1.242.792.000 | 22.000.000 |
| 2211000 - FORMACION BRUTA DE CAPITAL FIJO | 8.000.000.000 | 7.000.000.000 | 1.000.000.000 | 1.294.792.000 | 1.242.792.000 | 22.000.000 |
| 2220000 - TRANSFERENCIAS DE CAPITAL | 0 | 0 | 0 | 1.040.000.000 | 40.000.000 | 0 |
| 2221000 - AL SECTOR PRIVADO | 0 | 0 | 0 | 40.000.000 | 40.000.000 | 0 |
| 2222000 - AL SECTOR PUBLICO | 0 | 0 | 0 | 1.000.000.000 | 0 | 0 |
| TOTAL | 257.553.592.000 | 169.843.422.000 | 87.710.170.000 | 9.030.311.000 | 6.333.158.000 | 994.860.000 |

INFORMACION 40110

15304

EXPTE. PE



PROVINCIA DE BUENOS AIRES

DIRECCIÓN PROVINCIAL DE PRESUPUESTO PÚBLICO

PRESUPUESTO GENERAL EJERCICIO 2023
CLASIFICACIÓN ECONÓMICA DEL GASTO - CORRIENTE Y DE CAPITAL.
ADMINISTRACION CENTRAL - APERTURA JUR. AUXILIARES


PLANILLA 02 BIS
CONTINUACION 1

EN PESOS

| CONCEPTO | JEFATURA DE ASESORES DEL GOBERNADOR |
|---|---|
| 2100000 - GASTOS CORRIENTES | 672.293.000 |
| 2120000 - GASTOS DE CONSUMO | 556.193.000 |
| 2121000 - REMUNERACIONES | 493.000.000 |
| 2122000 - BIENES Y SERVICIOS | 63.193.000 |
| 2123000 - IMPUESTOS | 0 |
| 2130000 - RENTAS DE LA PROPIEDAD | 0 |
| 2133000 - DERECHOS SOBRE BIENES INTANGIBLES | 0 |
| 2160000 - TRANSFERENCIAS CORRIENTES | 116.100.000 |
| 2161000 - AL SECTOR PRIVADO | 116.100.000 |
| 2200000 - GASTOS DE CAPITAL | 1.030.000.000 |
| 2210000 - INVERSION REAL DIRECTA | 30.000.000 |
| 2211000 - FORMACION BRUTA DE CAPITAL FIJO | 30.000.000 |
| 2220000 - TRANSFERENCIAS DE CAPITAL | 1.000.000.000 |
| 2221000 - AL SECTOR PRIVADO | 0 |
| 2222000 - AL SECTOR PUBLICO | 1.000.000.000 |
| TOTAL GASTOS CORRIENTES Y DE CAPITAL | 1.702.293.000 |

0203

15394



PROVINCIA DE BUENOS AIRES
DIRECCIÓN PROVINCIAL DE PRESUPUESTO PÚBLICO



PRESUPUESTO GENERAL EJERCICIO 2023
CLASIFICACIÓN ECONOMICA DEL GASTO - CORRIENTE Y DE CAPITAL
ORGANISMOS DESCENTRALIZADOS


PLANILLA 03

EN PESOS

| CONCEPTO | TOTAL | INSTITUTO CULTURAL DE LA PCIA. DE BS.AS. | AGENCIA DE RECAUDACIÓN DE LA PROVINCIA DE BUENOS AIRES (ARBA) | COMISION DE INVESTIGACIONES CIENTIFICAS | ENTE ADMINISTRADOR ASTILLERO RIO SANTIAGO | CORPORACION DE FOMENTO DEL VALLE BONAERENSE DEL RIO COLORADO |
|--|--------------------------|--|---|---|---|--|
| 2100000 - GASTOS CORRIENTES | 1.901.565.722.000 | 13.152.896.000 | 31.347.742.000 | 2.557.295.000 | 20.031.000.000 | 828.187.000 |
| 2120000 - GASTOS DE CONSUMO | 1.667.020.812.000 | 12.552.896.000 | 29.947.742.000 | 2.324.071.000 | 20.023.000.000 | 828.187.000 |
| 2121000 - REMUNERACIONES | 1.593.699.987.000 | 9.791.000.000 | 24.514.000.000 | 2.258.000.000 | 18.985.000.000 | 579.000.000 |
| 2122000 - BIENES Y SERVICIOS | 73.216.833.760 | 2.761.896.000 | 5.433.742.000 | 66.071.000 | 961.460.000 | 241.083.556 |
| 2123000 - IMPUESTOS | 103.991.240 | 0 | 0 | 0 | 76.540.000 | 8.103.444 |
| 2130000 - RENTAS DE LA PROPIEDAD | 908.550.000 | 0 | 900.000.000 | 0 | 0 | 0 |
| 2133000 - DERECHOS SOBRE BIENES INTANGIBLES | 908.550.000 | 0 | 900.000.000 | 0 | 0 | 0 |
| 2160000 - TRANSFERENCIAS CORRIENTES | 233.638.360.000 | 600.000.000 | 500.000.000 | 233.224.000 | 8.000.000 | 0 |
| 2161000 - AL SECTOR PRIVADO | 221.662.115.903 | 552.900.000 | 0 | 233.224.000 | 8.000.000 | 0 |
| 2162000 - AL SECTOR PUBLICO | 11.976.244.097 | 47.100.000 | 500.000.000 | 0 | 0 | 0 |
| 2200000 - GASTOS DE CAPITAL | 167.977.704.000 | 179.603.000 | 1.831.000.000 | 3.600.000 | 592.000.000 | 46.343.000 |
| 2210000 - INVERSION REAL DIRECTA | 124.697.634.000 | 172.877.000 | 1.831.000.000 | 1.600.000 | 592.000.000 | 46.343.000 |
| 2211000 - FORMACION BRUTA DE CAPITAL FIJO | 124.599.034.000 | 172.877.000 | 1.830.950.000 | 1.600.000 | 592.000.000 | 46.343.000 |
| 2212000 - TIERRAS Y TERRENOS | 98.500.000 | 0 | 0 | 0 | 0 | 0 |
| 2213000 - ACTIVOS INTANGIBLES | 100.000 | 0 | 50.000 | 0 | 0 | 0 |
| 2220000 - TRANSFERENCIAS DE CAPITAL | 22.798.632.000 | 6.726.000 | 0 | 2.000.000 | 0 | 0 |
| 2221000 - AL SECTOR PRIVADO | 1.100.167.100 | 6.430.100 | 0 | 2.000.000 | 0 | 0 |
| 2222000 - AL SECTOR PUBLICO | 21.698.464.900 | 295.900 | 0 | 0 | 0 | 0 |
| 2230000 - INVERSION FINANCIERA | 20.481.438.000 | 0 | 0 | 0 | 0 | 0 |
| 2233000 - CONCESION DE PRESTAMOS A LARGO PLAZO | 20.481.438.000 | 0 | 0 | 0 | 0 | 0 |
| TOTAL GASTOS CORRIENTES Y DE CAPITAL | 2.069.543.426.000 | 13.332.499.000 | 33.178.742.000 | 2.560.895.000 | 20.623.000.000 | 874.530.000 |

SECRETARIA DE ECONOMIA

15394



PROVINCIA DE BUENOS AIRES
DIRECCIÓN PROVINCIAL DE PRESUPUESTO PÚBLICO

PRESUPUESTO GENERAL EJERCICIO 2023
CLASIFICACIÓN ECONOMICA DEL GASTO - CORRIENTE Y DE CAPITAL
ORGANISMOS DESCENTRALIZADOS




PLANILLA 03
CONTINUACION 1

EN PESOS

| CONCEPTO | DIRECCION DE VIALIDAD | ORG. DE CONTROL DE ENERGIA ELECT. DE LA PCIA DE B.A. (OCEBA) | AUTORIDAD DEL AGUA | COMITE DE CUENCA DEL RIO RECONQUISTA (COMIREC) | COMITÉ DE CUENCA DEL RIO LUJÁN (COMILU) | PATRONATO DE LIBERADOS BONAERENSE |
|--|-----------------------|--|----------------------|--|---|-----------------------------------|
| 2100000 - GASTOS CORRIENTES | 6.504.576.000 | 7.364.376.000 | 3.594.790.000 | 401.083.000 | 402.005.000 | 4.038.348.000 |
| 2120000 - GASTOS DE CONSUMO | 6.504.576.000 | 1.452.816.000 | 3.593.790.000 | 401.083.000 | 402.005.000 | 3.518.348.000 |
| 2121000 - REMUNERACIONES | 4.448.739.000 | 1.289.796.000 | 3.223.341.000 | 139.001.000 | 32.008.000 | 3.267.000.000 |
| 2122000 - BIENES Y SERVICIOS | 2.055.739.500 | 163.020.000 | 369.839.000 | 262.082.000 | 369.856.704 | 251.349.000 |
| 2123000 - IMPUESTOS | 97.500 | 0 | 610.000 | 0 | 140.296 | 0 |
| 2130000 - RENTAS DE LA PROPIEDAD | 0 | 0 | 1.000.000 | 0 | 0 | 0 |
| 2133000 - DERECHOS SOBRE BIENES INTANGIBLES | 0 | 0 | 1.000.000 | 0 | 0 | 0 |
| 2160000 - TRANSFERENCIAS CORRIENTES | 0 | 5.911.560.000 | 0 | 0 | 0 | 520.000.000 |
| 2161000 - AL SECTOR PRIVADO | 0 | 5.911.560.000 | 0 | 0 | 0 | 520.000.000 |
| 2162000 - AL SECTOR PUBLICO | 0 | 0 | 0 | 0 | 0 | 0 |
| 2200000 - GASTOS DE CAPITAL | 65.508.775.000 | 1.036.537.000 | 59.532.000 | 5.211.638.000 | 5.804.498.000 | 140.516.000 |
| 2210000 - INVERSION REAL DIRECTA | 64.508.775.000 | 36.537.000 | 59.532.000 | 5.136.278.000 | 5.804.498.000 | 80.516.000 |
| 2211000 - FORMACION BRUTA DE CAPITAL FIJO | 64.431.275.000 | 36.537.000 | 59.532.000 | 5.136.278.000 | 5.804.498.000 | 80.516.000 |
| 2212000 - TIERRAS Y TERRENOS | 77.500.000 | 0 | 0 | 0 | 0 | 0 |
| 2213000 - ACTIVOS INTANGIBLES | 0 | 0 | 0 | 0 | 0 | 0 |
| 2220000 - TRANSFERENCIAS DE CAPITAL | 1.000.000.000 | 1.000.000.000 | 0 | 75.360.000 | 0 | 60.000.000 |
| 2221000 - AL SECTOR PRIVADO | 0 | 1.000.000.000 | 0 | 0 | 0 | 60.000.000 |
| 2222000 - AL SECTOR PUBLICO | 1.000.000.000 | 0 | 0 | 75.360.000 | 0 | 0 |
| 2230000 - INVERSION FINANCIERA | 0 | 0 | 0 | 0 | 0 | 0 |
| 2233000 - CONCESION DE PRESTAMOS A LARGO PLAZO | 0 | 0 | 0 | 0 | 0 | 0 |
| TOTAL GASTOS CORRIENTES Y DE CAPITAL | 72.013.351.000 | 8.400.913.000 | 3.654.322.000 | 5.612.721.000 | 6.206.503.000 | 4.178.865.000 |

4000

15394



PROVINCIA DE BUENOS AIRES
DIRECCIÓN PROVINCIAL DE PRESUPUESTO PÚBLICO

PRESUPUESTO GENERAL EJERCICIO 2023
CLASIFICACIÓN ECONOMICA DEL GASTO - CORRIENTES Y DE CAPITAL
ORGANISMOS DESCENTRALIZADOS

PLANILLA 03
CONTINUACION 2

EN PESOS

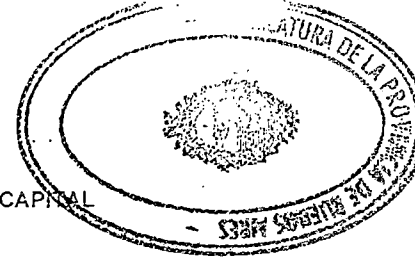
| CONCEPTO | INSTITUTO UNIVERSITARIO POLICIAL PROVINCIAL COMISARIO GENERAL HONORIS CAUSA JUAN VUCETICH | ORGANISMO PROVINCIAL DE LA NIÑEZ Y ADOLESCENCIA | DIRECCION GENERAL DE CULTURA Y EDUCACION | UNIVERSIDAD PROVINCIAL DEL SUDOESTE (UPSO) | UNIVERSIDAD PROVINCIAL DE EZEIZA | ORGANISMO PROVINCIAL DE INTEGRACION SOCIAL Y URBANA |
|--|--|--|---|--|--|--|
| 2100000 - GASTOS CORRIENTES | 580.413.000 | 26.092.759.000 | 1.775.329.303.000 | 1.208.375.000 | 1.298.407.000 | 4.100.902.000 |
| 2120000 - GASTOS DE CONSUMO | 578.413.000 | 19.216.874.000 | 1.557.144.169.000 | 1.133.375.000 | 1.286.407.000 | 3.400.902.000 |
| 2121000 - REMUNERACIONES | 560.500.000 | 13.903.000.000 | 1.505.010.767.000 | 1.047.000.000 | 1.258.000.000 | 1.253.415.000 |
| 2122000 - BIENES Y SERVICIOS | 17.913.000 | 5.295.474.000 | 52.133.272.000 | 86.375.000 | 36.407.000 | 2.147.487.000 |
| 2123000 - IMPUESTOS | 0 | 18.400.000 | 100.000 | 0 | 0 | 0 |
| 2130000 - RENTAS DE LA PROPIEDAD | 0 | 0 | 5.550.000 | 0 | 0 | 0 |
| 2133000 - DERECHOS SOBRE BIENES INTANGIBLES | 0 | 0 | 5.550.000 | 0 | 0 | 0 |
| 2160000 - TRANSFERENCIAS CORRIENTES | 2.000.000 | 6.875.885.000 | 218.179.584.000 | 75.000.000 | 2.000.000 | 700.000.000 |
| 2161000 - AL SECTOR PRIVADO | 2.000.000 | 4.226.311.068 | 209.544.432.200 | 75.000.000 | 2.000.000 | 555.681.635 |
| 2162000 - AL SECTOR PUBLICO | 0 | 2.649.573.932 | 8.635.151.800 | 0 | 0 | 144.318.365 |
| 2200000 - GASTOS DE CAPITAL | 3.479.000 | 233.459.000 | 52.257.498.000 | 14.000.000 | 14.000.000 | 5.656.391.000 |
| 2210000 - INVERSION REAL DIRECTA | 3.479.000 | 233.409.000 | 40.355.911.000 | 14.000.000 | 14.000.000 | 5.556.391.000 |
| 2211000 - FORMACION BRUTA DE CAPITAL FIJO | 3.479.000 | 233.409.000 | 40.354.861.000 | 14.000.000 | 14.000.000 | 5.556.391.000 |
| 2212000 - TIERRAS Y TERRENOS | 0 | 0 | 1.000.000 | 0 | 0 | 0 |
| 2213000 - ACTIVOS INTANGIBLES | 0 | 0 | 50.000 | 0 | 0 | 0 |
| 2220000 - TRANSFERENCIAS DE CAPITAL | 0 | 50.000 | 11.901.587.000 | 0 | 0 | 100.000.000 |
| 2221000 - AL SECTOR PRIVADO | 0 | 50.000 | 1.587.000 | 0 | 0 | 30.000.000 |
| 2222000 - AL SECTOR PUBLICO | 0 | 0 | 11.900.000.000 | 0 | 0 | 70.000.000 |
| 2230000 - INVERSION FINANCIERA | 0 | 0 | 0 | 0 | 0 | 0 |
| 2233000 - CONCESION DE PRESTAMOS A LARGO PLAZO | 0 | 0 | 0 | 0 | 0 | 0 |
| TOTAL GASTOS CORRIENTES Y DE CAPITAL | 583.892.000 | 26.326.218.000 | 1.827.586.801.000 | 1.222.375.000 | 1.312.407.000 | 9.757.293.000 |

0907

15304

PROVINCIA DE BUENOS AIRES
 DIRECCIÓN PROVINCIAL DE PRESUPUESTO PÚBLICO

PRESUPUESTO GENERAL EJERCICIO 2023
 CLASIFICACIÓN ECONOMICA DEL GASTO - CORRIENTE Y DE CAPITAL
 ORGANISMOS DESCENTRALIZADOS



PLANILLA 03
 CONTINUACION 3

EN PESOS

| CONCEPTO | INSTITUTO DE LA VIVIENDA |
|--|--------------------------|
| 2100000 - GASTOS CORRIENTES | 2.733.264.000 |
| 2120000 - GASTOS DE CONSUMO | 2.702.157.000 |
| 2121000 - REMUNERACIONES | 2.140.390.000 |
| 2122000 - BIENES Y SERVICIOS | 561.767.000 |
| 2123000 - IMPUESTOS | 0 |
| 2130000 - RENTAS DE LA PROPIEDAD | 0 |
| 2133000 - DERECHOS SOBRE BIENES INTANGIBLES | 0 |
| 2160000 - TRANSFERENCIAS CORRIENTES | 31.107.000 |
| 2161000 - AL SECTOR PRIVADO | 31.007.000 |
| 2162000 - AL SECTOR PUBLICO | 100.000 |
| 2200000 - GASTOS DE CAPITAL | 29.384.835.000 |
| 2210000 - INVERSION REAL DIRECTA | 250.488.000 |
| 2211000 - FORMACION BRUTA DE CAPITAL FIJO | 230.488.000 |
| 2212000 - TIERRAS Y TERRENOS | 20.000.000 |
| 2213000 - ACTIVOS INTANGIBLES | 0 |
| 2220000 - TRANSFERENCIAS DE CAPITAL | 8.652.909.000 |
| 2221000 - AL SECTOR PRIVADO | 100.000 |
| 2222000 - AL SECTOR PUBLICO | 8.652.809.000 |
| 2230000 - INVERSION FINANCIERA | 20.481.438.000 |
| 2233000 - CONCESION DE PRESTAMOS A LARGO PLAZO | 20.481.438.000 |
| TOTAL GASTOS CORRIENTES Y DE CAPITAL | 32.118.099.000 |

MAY 2023

15394



PROVINCIA DE BUENOS AIRES
DIRECCIÓN PROVINCIAL DE PRESUPUESTO PÚBLICO

PRESUPUESTO GENERAL EJERCICIO 2023
CLASIFICACIÓN ECONÓMICA DEL GASTO - CORRIENTE Y DE CAPITAL
INSTITUCIONES DE PREVISION SOCIAL


PLANILLA 04

EN PESOS

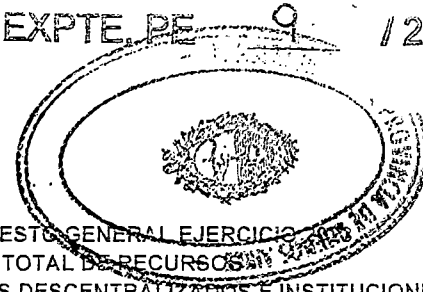
| CONCEPTO | TOTAL | CAJA DE RETIROS, JUBILACIONES Y PENSIONES DE LAS POLICIAS | INSTITUTO DE PREVISION SOCIAL (IPS) |
|---|--------------------------|---|-------------------------------------|
| 2100000 - GASTOS CORRIENTES | 1.179.074.719.000 | 187.296.043.000 | 991.778.676.000 |
| 2120000 - GASTOS DE CONSUMO | 5.577.641.000 | 1.446.611.000 | 4.131.030.000 |
| 2121000 - REMUNERACIONES | 4.746.000.000 | 1.300.000.000 | 3.446.000.000 |
| 2122000 - BIENES Y SERVICIOS | 831.541.000 | 146.511.000 | 685.030.000 |
| 2123000 - IMPUESTOS | 100.000 | 100.000 | 0 |
| 2130000 - RENTAS DE LA PROPIEDAD | 5.000.000 | 0 | 5.000.000 |
| 2133000 - DERECHOS SOBRE BIENES INTANGIBLES | 5.000.000 | 0 | 5.000.000 |
| 2140000 - PRESTACIONES DE LA SEGURIDAD SOCIAL | 1.173.492.078.000 | 185.849.432.000 | 987.642.646.000 |
| 2200000 - GASTOS DE CAPITAL | 126.441.000 | 28.441.000 | 98.000.000 |
| 2210000 - INVERSION REAL DIRECTA | 126.441.000 | 28.441.000 | 98.000.000 |
| 2211000 - FORMACION BRUTA DE CAPITAL FIJO | 125.941.000 | 27.941.000 | 98.000.000 |
| 2213000 - ACTIVOS INTANGIBLES | 500.000 | 500.000 | 0 |
| TOTAL GASTOS CORRIENTES Y DE CAPITAL | 1.179.201.160.000 | 187.324.484.000 | 991.876.676.000 |

15394

15394



PROVINCIA DE BUENOS AIRES
 DIRECCIÓN PROVINCIAL DE PRESUPUESTO PÚBLICO



PRESUPUESTO GENERAL EJERCICIO
 TOTAL DE RECURSOS
 ADMINISTRACION CENTRAL, ORGANISMOS DESCENTRALIZADOS E INSTITUCIONES DE PREVISION SOCIAL

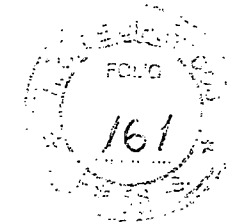
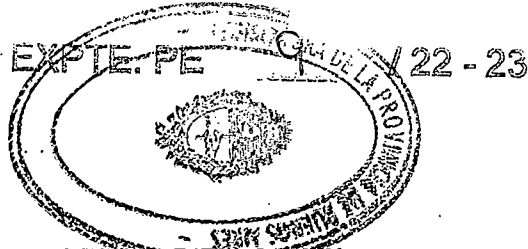
PLANILLA 05

EN PESOS

| CONCEPTO | TOTAL | ADMINISTRACION CENTRAL | ORGANISMOS DESCENTRALIZADOS | INSTITUCIONES DE PREVISION SOCIAL |
|---|-------------------|------------------------|-----------------------------|-----------------------------------|
| TOTAL RECURSOS | 6.667.377.079,700 | 5.582.048.232,101 | 79.709.565,399 | 1.005.619.282,200 |
| 11.0.0.000 - INGRESOS TRIBUTARIOS | 4.908.777.015,000 | 4.835.550.143,000 | 26.105.000,000 | 47.121.872,000 |
| 12.0.0.000 - INGRESOS NO TRIBUTARIOS | 36.107.561,912 | 27.193.353,107 | 7.751.991,605 | 1.162.217,200 |
| 13.0.0.000 - APORTES Y CONTRIBUCIONES | 957.276.163,000 | 0 | 0 | 957.276.163,000 |
| 14.0.0.000 - VENTA DE BIENES Y SERVICIOS DE LA ADMINISTRACION PUBLICA | 6.990.781,000 | 6.988.750,000 | 2.031,000 | 0 |
| 15.0.0.000 - INGRESOS DE OPERACION | 478.679,000 | 140.779,000 | 337.900,000 | 0 |
| 16.0.0.000 - RENTAS DE LA PROPIEDAD | 74.699.859,000 | 74.699.829,000 | 0 | 30,000 |
| 17.0.0.000 - TRANSFERENCIAS CORRIENTES | 648.236.171,241 | 621.887.698,848 | 26.289.472,393 | 59,000,000 |
| 22.0.0.000 - TRANSFERENCIAS DE CAPITAL | 32.027.804,547 | 13.255.363,146 | 18.772.441,401 | 0 |
| 34.0.0.000 - RECUPERACION DE PRESTAMOS DE LARGO PLAZO | 2.783.045,000 | 2.332.316,000 | 450.729,000 | 0 |

0907-2023

15394



PROVINCIA DE BUENOS AIRES
 DIRECCIÓN PROVINCIAL DE PRESUPUESTO PÚBLICO

PRESUPUESTO GENERAL - EJERCICIO 2023
 CALCULO DE RECURSOS DE LA ADMINISTRACIÓN CENTRAL


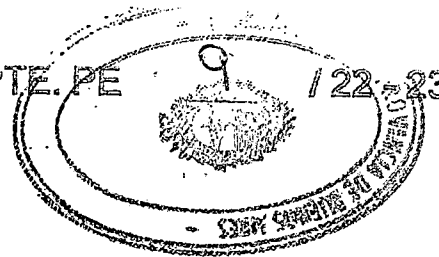
PLANILLA 06

EN PESOS

| CONCEPTO | TOTAL | AFECTACIONES | | | NETO DEDUCIDO AFECTADO | |
|---|--------------------------|--------------------------|------------------------|-----------------------------|------------------------|--------------------------|
| | | TOTAL AFECTADO | ADMINISTRACIÓN CENTRAL | ORGANISMOS DESCENTRALIZADOS | | MUNICIPIOS |
| TOTAL RECURSOS | 5.582.048.232,101 | 1.484.545.416,282 | 104.984.319,230 | 526.076.321,979 | 853.464.775,073 | 4.097.502.815,819 |
| 11.0.0.000 - INGRESOS TRIBUTARIOS | 4.835.550.143,000 | 1.349.725.635,384 | 24.887.646,824 | 483.397.099,691 | 841.440.888,869 | 3.485.824.507,516 |
| 11.2.0.000 - SOBRE EL PATRIMONIO | 365.680.504,000 | 82.983.907,502 | 4.279.729,000 | 14.157.724,715 | 64.546.453,787 | 282.696.596,498 |
| 11.2.0.010 - INMOBILIARIO RURAL | 46.542.791,000 | 16.898.672,516 | 0 | 608.695,666 | 16.289.976,850 | 29.644.116,484 |
| 11.2.0.011 - INMOBILIARIO URBANO | 102.054.270,000 | 18.410.039,756 | 603.795,000 | 1.334.685,578 | 16.471.559,178 | 83.644.230,244 |
| 11.2.0.014 - INMOBILIARIO BALDIO LEY 14.449 - HABITAT | 3.675.934,000 | 3.675.934,000 | 3.675.934,000 | 0 | 0 | 0 |
| 11.2.0.020 - AUTOMOTORES | 130.025.726,000 | 23.006.653,893 | 0 | 1.700.501,717 | 21.306.152,176 | 107.019.072,107 |
| 11.2.0.022 - CONTRIBUCION ESPECIAL - IMPUESTO A LOS AUTOMOTORES | 11.321.201,000 | 0 | 0 | 0 | 0 | 11.321.201,000 |
| 11.2.0.030 - CONTRIBUCION FONDO PROVINCIAL VIVIENDA | 3.591.471,000 | 0 | 0 | 0 | 0 | 3.591.471,000 |
| 11.2.0.031 - CONTRIBUCION FONDO PROVINCIAL DE EDUCACION | 4.975.679,000 | 4.975.679,000 | 0 | 4,975.679,000 | 0 | 0 |
| 11.2.0.048 - PLANES DE REGULARIZACION DE DEUDAS | 57.510.902,000 | 10.034.398,337 | 0 | 752.139,754 | 9.282.259,583 | 47,476.503,663 |
| 11.2.0.050 - TRANSMISION GRATUITA DE BIENES | 5.982.530,000 | 5.982.530,000 | 0 | 4,786.024,000 | 1,196.506,000 | 0 |
| 11.6.0.000 - SOBRE LA PRODUCCION, CONSUMO Y TRANSACCIONES | 2.152.195.812,000 | 460.185.507,991 | 14,671.020,824 | 28,111.903,285 | 417,402.583,882 | 1,652,010,304,009 |
| 11.6.0.010 - INGRESOS BRUTOS | 1.922.273.035,000 | 403.949.187,091 | 0 | 25,139,860,374 | 378,809,326,717 | 1,516,323,847,909 |
| 11.6.0.011 - INGRESOS BRUTOS - DESCENTRALIZACION ADM. TRIBUTARIA | 16,855,813,000 | 16,855,813,000 | 12,000,020,824 | 220,443,501 | 4,635,348,575 | 0 |
| 11.6.0.020 - SELLOS | 210,392,337,000 | 36,708,875,068 | 0 | 2,751,551,876 | 33,957,323,192 | 173,683,461,932 |
| 11.6.0.050 - IMPUESTO AL CONSUMO DE GAS | 2,671,000,000 | 2,671,000,000 | 2,671,000,000 | 0 | 0 | 0 |
| 11.6.0.070 - CONTRIBUCION PROVINCIAL DE ENERGIA - LEY 11.769 - ART 72 BIS Y MODIF. LEY 11.969 | 3,627,050 | 632,832 | 0 | 47,434 | 585,398 | 2,994,168 |
| 11.7.0.000 - OTROS RECURSOS TRIBUTARIOS | 11,010,530,000 | 1,101,053,000 | 0 | 0 | 1,101,053,000 | 9,909,477,000 |
| 11.7.0.009 - OTROS | 11,010,530,000 | 1,101,053,000 | 0 | 0 | 1,101,053,000 | 9,909,477,000 |
| 11.9.0.000 - TRIBUTARIOS DE JURISDICCION NACIONAL | 2,306,663,297,000 | 805,455,166,891 | 5,936,897,000 | 441,127,471,691 | 358,390,798,200 | 1,501,208,130,109 |
| 11.9.1.000 - REGIMEN DE COPARTICIPACION FEDERAL | 1,654,923,122,000 | 273,560,591,891 | 0 | 0 | 273,560,591,891 | 1,421,362,530,109 |
| 11.9.1.010 - DISTRIBUCION SECUNDARIA LEY 23548 | 1,690,363,122,000 | 272,824,607,891 | 0 | 0 | 272,824,607,891 | 1,417,538,514,109 |
| 11.9.1.011 - LEY 24.977 - MONOTRIBUTO - | 4,560,000,000 | 735,984,000 | 0 | 0 | 735,984,000 | 3,824,016,000 |
| 11.9.3.000 - COPARTICIPACION DE LEYES ESPECIALES | 611,740,175,000 | 531,894,575,000 | 5,936,897,000 | 441,127,471,691 | 84,830,206,309 | 79,845,600,000 |
| 11.9.3.002 - LEY 23966 ART. 19 INC.B) | 5,011,000,000 | 5,011,000,000 | 5,011,000,000 | 0 | 0 | 0 |
| 11.9.3.003 - LEY 24049 PROGRAMAS SOCIALES | 44,600,000 | 0 | 0 | 0 | 0 | 44,600,000 |
| 11.9.3.004 - LEY 24049 SERVICIOS EDUCATIVOS TRANSFERIDOS | 367,800,000 | 367,800,000 | 0 | 367,800,000 | 0 | 0 |
| 11.9.3.006 - LEY 23427 ART. 6 COOPERATIVAS | 278,537,000 | 278,537,000 | 278,537,000 | 0 | 0 | 0 |
| 11.9.3.007 - FONDO COMPENSADOR-TARIFARIO | 310,000,000 | 310,000,000 | 310,000,000 | 0 | 0 | 0 |
| 11.9.3.013 - LEY 24.899 ART. 4° | 79,801,000,000 | 0 | 0 | 0 | 0 | 79,801,000,000 |

15394

15394



PROVINCIA DE BUENOS AIRES
DIRECCIÓN PROVINCIAL DE PRESUPUESTO PÚBLICO

PRESUPUESTO GENERAL EJERCICIO 2023
CALCULO DE RECURSOS DE LA ADMINISTRACIÓN CENTRAL

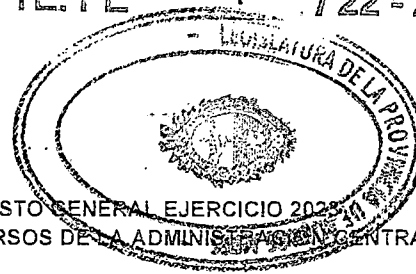
PLANILLA 06
CONTINUACION 1

EN PESOS

| CONCEPTO | TOTAL | AFECTACIONES | | | NETO DEDUCIDO AFECTADO | |
|---|-----------------|-----------------|------------------------|-----------------------------|------------------------|----------------|
| | | TOTAL AFECTADO | ADMINISTRACIÓN CENTRAL | ORGANISMOS DESCENTRALIZADOS | | MUNICIPIOS |
| 11.9.3.020 - LEY 26.075 FINANCIAMIENTO EDUCATIVO | 525.589.878.000 | 525.589.878.000 | 0 | 440.759.671.691 | 84.830.206.309 | 0 |
| 11.9.3.023 - F.E.D.E.I. Ley 23.966 | 337.360.000 | 337.360.000 | 337.360.000 | 0 | 0 | 0 |
| 12.0.0.000 - INGRESOS NO TRIBUTARIOS | 27.193.353.107 | 12.753.496.104 | 12.001.071.000 | 653.415.000 | 99.010.104 | 14.439.857.003 |
| 12.1.0.000 - TASAS | 83.008.723 | 0 | 0 | 0 | 0 | 83.008.723 |
| 12.1.0.025 - LEY 11.723 - RECURSOS NATURALES Y DEL AMBIENTE | 78.508.723 | 0 | 0 | 0 | 0 | 78.508.723 |
| 12.1.0.026 - LEY 14888 - BOSQUES NATIVOS | 1.500.000 | 0 | 0 | 0 | 0 | 1.500.000 |
| 12.1.0.027 - LEY 11.347 - RESIDUOS PATOGENICOS | 1.500.000 | 0 | 0 | 0 | 0 | 1.500.000 |
| 12.1.0.042 - LEY 13.074 - TASA POR EXPEDICION DE INFORMES DEL REG. DEUDORES ALIMENTARIOS MOROSO | 1.500.000 | 0 | 0 | 0 | 0 | 1.500.000 |
| 12.2.0.000 - DERECHOS | 8.720.197.320 | 8.387.211.104 | 7.635.587.000 | 653.415.000 | 98.209.104 | 332.986.216 |
| 12.2.0.007 - LEY 10.397 ART. 27 AL 37 - TASAS ADMINISTRATIVAS - | 34.741.000 | 5.607.197 | 0 | 0 | 5.607.197 | 28.133.803 |
| 12.2.0.041 - CANON LEY Nº13178 - LICENCIA PCIAL. PARA LA COMERC. DE BEBIDAS ALCOHOLICAS - ART. 4º | 35.000.000 | 35.000.000 | 35.000.000 | 0 | 0 | 0 |
| 12.2.0.042 - CANON LEY Nº 13178 -LICENCIA PCIAL. PARA LA COMERC. DE BEBIDAS ALCOHOLICAS - ART. 5º | 8.500.000 | 8.500.000 | 8.500.000 | 0 | 0 | 0 |
| 12.2.0.043 - TASAS POR SERVICIOS REGISTRO PROVINCIAL DE LAS PERSONAS | 428.286.907 | 249.286.907 | 180.000.000 | 0 | 69.286.907 | 180.000.000 |
| 12.2.0.044 - TASAS POR SERVICIOS D.I.E.B.O. | 144.454.000 | 144.454.000 | 121.139.000 | 0 | 23.315.000 | 0 |
| 12.2.0.050 - LEY 10827.POLICIA TASA POR SERVICIOS ADMINISTRATIVOS | 35.000.000 | 35.000.000 | 35.000.000 | 0 | 0 | 0 |
| 12.2.0.051 - LEY 10.149 TASA RETRIB. DE LOS SERV.ADM.DE LA SEC.DE TRABAJO | 269.057.000 | 269.057.000 | 269.057.000 | 0 | 0 | 0 |
| 12.2.0.060 - TASA RETRIBUTIVA DE SERVICIOS JUDICIALES | 5.100.000.000 | 5.100.000.000 | 5.100.000.000 | 0 | 0 | 0 |
| 12.2.0.070 - LEY 11.459 - HABILITACION RADICACION INDUSTRIAL | 75.000.000 | 75.000.000 | 75.000.000 | 0 | 0 | 0 |
| 12.2.0.071 - LEY 5.965PROTEC.FTES,PROV.Y CURSOS Y CUERPOS RECEP.DE AGUA Y A LA ATMOSFERA | 16.071.521 | 0 | 0 | 0 | 0 | 16.071.521 |
| 12.2.0.080 - LEY 11.720 - ELIMINACION RESIDUOS ESPECIALES | 318.000.000 | 318.000.000 | 318.000.000 | 0 | 0 | 0 |
| 12.2.0.091 - UNIDAD EJECUTORA DE SEGURIDAD - LEY 12.297 ART 57 - | 100.000.000 | 100.000.000 | 100.000.000 | 0 | 0 | 0 |
| 12.2.0.093 - TASA POR SERVICIOS - RUIT - LICENCIA DE CONDUCIR - | 1.393.891.000 | 1.393.891.000 | 1.393.891.000 | 0 | 0 | 0 |
| 12.2.0.095 - TASA POR EXPEDICION DE GUIA DE TRANSITO - LEY 13.312 ART 23 BIS | 77.238.412 | 0 | 0 | 0 | 0 | 77.238.412 |
| 12.2.0.096 - TASAS CUMPLIMIENTO ART 76 - LEY 14394 -DIRECCION PROVINCIAL DE COMERCIO | 675.339 | 0 | 0 | 0 | 0 | 675.339 |
| 12.2.0.097 - RETRIBUCION POR SERVICIOS ADM. ARBA - LEY 14394 - ART 148 | 653.415.000 | 653.415.000 | 0 | 653.415.000 | 0 | 0 |
| 12.2.0.098 - TASAS CUMPLIMIENTO ART 76 - LEY 14394 -DIRECCION PROVINCIAL DE MINERIA. | 29.867.141 | 0 | 0 | 0 | 0 | 29.867.141 |
| 12.6.0.000 - MULTAS | 5.614.814.141 | 2.877.524.000 | 2.876.723.000 | 0 | 801.000 | 2.737.290.141 |
| 12.6.0.001 - LEY 10149 - SUBSECRETARIA DE TRABAJO - | 554.534.000 | 554.534.000 | 554.534.000 | 0 | 0 | 0 |
| 12.6.0.002 - LEY 8197 - ARTICULO 4º - | 100.000 | 0 | 0 | 0 | 0 | 100.000 |
| 12.6.0.004 - OTRAS | 55.400 | 0 | 0 | 0 | 0 | 55.400 |
| 12.6.0.006 - LEY 11.748 Art. 9º | 590.000 | 590.000 | 413.000 | 0 | 177.000 | 0 |
| 12.6.0.007 - LEY 11.459 - HABILITACION RADICACION INDUSTRIAL | 12.988.473 | 0 | 0 | 0 | 0 | 12.988.473 |

0907 4060

15394



PROVINCIA DE BUENOS AIRES
DIRECCIÓN PROVINCIAL DE PRESUPUESTO PÚBLICO

PRESUPUESTO GENERAL EJERCICIO 2020
CALCULO DE RECURSOS DE LA ADMINISTRACIÓN CENTRAL



PLANILLA 06
CONTINUACION 2

EN PESOS

| CONCEPTO | TOTAL | AFECTACIONES | | | | NETO DEDUCIDO AFECTADO |
|--|----------------|----------------|------------------------|-----------------------------|------------|------------------------|
| | | TOTAL AFECTADO | ADMINISTRACIÓN CENTRAL | ORGANISMOS DESCENTRALIZADOS | MUNICIPIOS | |
| 12.6.0.008 - LEY 11.720 - ELIMINACION RESIDUOS ESPECIALES - | 33.135.496 | 0 | 0 | 0 | 0 | 33.135.496 |
| 12.6.0.010 - LEY 11.825 ART. 13º | 1.200.000 | 1.200.000 | 720.000 | 0 | 480.000 | 0 |
| 12.6.0.013 - ADM. DE JUST. - CUMP. ARTS. 35 INC. 3 Y 295 CPC Y C. Y ART. 284 CF | 75.000.000 | 75.000.000 | 75.000.000 | 0 | 0 | 0 |
| 12.6.0.014 - ADM. DE JUST. - MULTAS TRIB. DEL TRABAJO - CUMP. ART. 60 LEY 11.653 - | 100.000 | 100.000 | 100.000 | 0 | 0 | 0 |
| 12.6.0.015 - LEY 13.133 - ARTICULO 75º | 34.129.447 | 0 | 0 | 0 | 0 | 34.129.447 |
| 12.6.0.019 - LEY 13.927 - CODIGO DE TRANSITO - | 4.881.500.000 | 2.245.490.000 | 2.245.490.000 | 0 | 0 | 2.636.010.000 |
| 12.6.0.020 - LEY 14.050 ART. 15º | 360.000 | 360.000 | 216.000 | 0 | 144.000 | 0 |
| 12.6.0.021 - LEY 13.951 | 1.768.011 | 0 | 0 | 0 | 0 | 1.768.011 |
| 12.6.0.023 - Ley 5.965- Dto 3395/96 | 4.000.000 | 0 | 0 | 0 | 0 | 4.000.000 |
| 12.6.0.024 - LEY 13592 - PROTECCIÓN Y RESTAURACIÓN AMBIENTAL | 1.500.000 | 0 | 0 | 0 | 0 | 1.500.000 |
| 12.6.0.025 - LEY 11.723 - RECURSOS NATURALES Y DEL AMBIENTE | 10.503.314 | 0 | 0 | 0 | 0 | 10.503.314 |
| 12.6.0.026 - LEY 14888 - BOSQUES NATIVOS | 1.500.000 | 0 | 0 | 0 | 0 | 1.500.000 |
| 12.6.0.027 - LEY 11.347 - RESIDUOS PATOGENICOS | 1.500.000 | 0 | 0 | 0 | 0 | 1.500.000 |
| 12.6.0.028 - INFRACCIONES LEYES NACIONALES 19.511 Y 22.802 | 100.000 | 0 | 0 | 0 | 0 | 100.000 |
| 12.6.0.029 - DECRETO-LEY Nº 8841/77 | 250.000 | 250.000 | 250.000 | 0 | 0 | 0 |
| 12.9.0.000 - OTROS RECURSOS NO TRIBUTARIOS | 12.775.332.923 | 1.488.761.000 | 1.488.761.000 | 0 | 0 | 11.286.571.923 |
| 12.9.1.000 - OTROS RECURSOS NO TRIBUTARIOS PROVINCIALES | 12.775.332.923 | 1.488.761.000 | 1.488.761.000 | 0 | 0 | 11.286.571.923 |
| 12.9.1.003 - HERENCIAS VACANTES | 1.410.000 | 1.410.000 | 1.410.000 | 0 | 0 | 0 |
| 12.9.1.004 - DECRETO LEY 10081/83. FONDO PROVINCIAL DE BOSQUES | 1.887.696 | 0 | 0 | 0 | 0 | 1.887.696 |
| 12.9.1.005 - DECRETO LEY 8404/85. FONDO AGRARIO PROVINCIAL | 199.545.000 | 199.545.000 | 199.545.000 | 0 | 0 | 0 |
| 12.9.1.007 - LEY 10059, FONDO ELECTRICIDAD RURAL. MINISTERIO DE AGROINDUSTRIA | 100.000 | 0 | 0 | 0 | 0 | 100.000 |
| 12.9.1.008 - LEY 10599. FONDO DE PROT. DE LA SALUD HUMANA, R.N.Y P.AGRIC. | 212.928.718 | 0 | 0 | 0 | 0 | 212.928.718 |
| 12.9.1.009 - LEY 5254. DIRECCION DE TURISMO | 4.749.075 | 0 | 0 | 0 | 0 | 4.749.075 |
| 12.9.1.010 - LEY 10907. FONDO PCIAL. DE PARQUES, RESERVAS Y MON. NAT. | 1.239.760 | 0 | 0 | 0 | 0 | 1.239.760 |
| 12.9.1.012 - LEY 11.123 - FONDO LEY PCIAL. SANITARIO DE LA CARNE | 405.639 | 0 | 0 | 0 | 0 | 405.639 |
| 12.9.1.013 - LEY 11477. FONDO PCIAL. DE PESCA Y ACUICULTURA | 136.836.110 | 0 | 0 | 0 | 0 | 136.836.110 |
| 12.9.1.014 - LEY 6705. SERV. DE CORAZON, PULMON, RIÑON Y COBALTO | 38.033.118 | 0 | 0 | 0 | 0 | 38.033.118 |
| 12.9.1.016 - LEY 10821. PATRONATO DE EXTERNADOS | 100.000 | 0 | 0 | 0 | 0 | 100.000 |
| 12.9.1.024 - LEY 11321. FONDO DE EDUCACION Y CAPACITACION COOP. | 113.000 | 113.000 | 113.000 | 0 | 0 | 0 |
| 12.9.1.026 - OTROS | 9.624.263.722 | 0 | 0 | 0 | 0 | 9.624.263.722 |
| 12.9.1.027 - SERVICIO PENITENCIARIO-TRABAJOS ESPECIALES | 401.000.000 | 401.000.000 | 401.000.000 | 0 | 0 | 0 |
| 12.9.1.033 - LEY 11126-FONDO PROVINCIAL DEL TRANSPORTE | 27.743.861 | 0 | 0 | 0 | 0 | 27.743.861 |

400000

157074



PROVINCIA DE BUENOS AIRES
DIRECCIÓN PROVINCIAL DE PRESUPUESTO PÚBLICO

PRESUPUESTO GENERAL EJERCICIO 2023
CALCULO DE RECURSOS DE LA ADMINISTRACIÓN CENTRAL


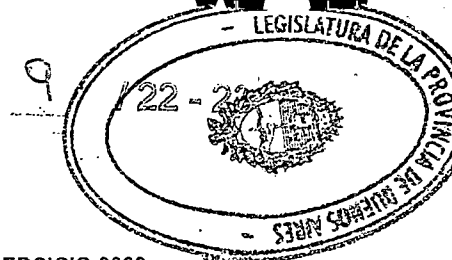
PLANILLA 06
CONTINUACION 3

EN PESOS

| CONCEPTO | TOTAL | AFECTACIONES | | | | NETO DEDUCIDO AFECTADO |
|--|-----------------|-----------------|------------------------|-----------------------------|----------------|------------------------|
| | | TOTAL AFECTADO | ADMINISTRACIÓN CENTRAL | ORGANISMOS DESCENTRALIZADOS | MUNICIPIOS | |
| 12.9.1.034 - CONTRALOR Y VERIFICACION DE AUTOMOTORES-DECRETO 3207/94 | 400.000.000 | 400.000.000 | 400.000.000 | 0 | 0 | 0 |
| 12.9.1.036 - VERIFICACION TECNICA VEHICULAR - DTO NRO. 1473/96 | 1.014.426.025 | 0 | 0 | 0 | 0 | 1.014.426.025 |
| 12.9.1.048 - CUMPLIMIENTO DECRETO N° 4588/93 - EX ENTE ZONA FRANCA LA PLATA - | 193.348.076 | 0 | 0 | 0 | 0 | 193.348.076 |
| 12.9.1.049 - ADM. DE JUST. - CUMPLIMIENTO ART. 125 LEY 5.827 | 110.000.000 | 110.000.000 | 110.000.000 | 0 | 0 | 0 |
| 12.9.1.050 - ADM.DE JUST.FDO.ESPEC.INFRAEST.JUST.DE PAZ LET.-CUMP.ART.2 INC.11 LEY 10.571 | 60.000.000 | 60.000.000 | 60.000.000 | 0 | 0 | 0 |
| 12.9.1.052 - INGRESOS LEY 12.726 | 12.330.464 | 0 | 0 | 0 | 0 | 12.330.464 |
| 12.9.1.059 - ART. 62 - LEY N° 14199 - ISLAS DEL LITORAL | 10.000.000 | 10.000.000 | 10.000.000 | 0 | 0 | 0 |
| 12.9.1.050.- LEY 13.951 | 18.179.659 | 0 | 0 | 0 | 0 | 18.179.659 |
| 12.9.1.061 - FONDO DE GESTION CENTRALIZADA - RES.N° 3862 /13 MIN. SALUD | 206.693.000 | 206.693.000 | 206.693.000 | 0 | 0 | 0 |
| 12.9.1.062 - VERIFICACION Y GRABADO DE AUTOPARTES - LEY 14497 | 40.000.000 | 40.000.000 | 40.000.000 | 0 | 0 | 0 |
| 12.9.1.066 - ART 3° LEY 13434 - PRODUCTO DE LA COMPACTACIÓN DE VEHICULOS NO APTOS PARA RODAR Y | 60.000.000 | 60.000.000 | 60.000.000 | 0 | 0 | 0 |
| 14.0.0.000 - VENTA DE BIENES Y SERVICIOS DE LA ADMINISTRACION PUBLICA | 6.986.750.000 | 2.000.000 | 2.000.000 | 0 | 0 | 6.986.750.000 |
| 14.1.0.000 - VENTA DE BIENES DE LA ADMINISTRACION PUBLICA | 2.000.000 | 2.000.000 | 2.000.000 | 0 | 0 | 0 |
| 14.1.0.001 - SELLO EDITORIAL "EDICIONES BONAERENSES" | 2.000.000 | 2.000.000 | 2.000.000 | 0 | 0 | 0 |
| 14.2.0.000 - VENTA DE SERVICIOS DE LA ADMINISTRACION PUBLICA | 6.986.750.000 | 0 | 0 | 0 | 0 | 6.986.750.000 |
| 14.2.0.010 - RECUPERACION DE COSTOS HOSPITALARIOS (SAMO) | 6.986.750.000 | 0 | 0 | 0 | 0 | 6.986.750.000 |
| 15.0.0.000 - INGRESOS DE OPERACION | 140.775.000 | 0 | 0 | 0 | 0 | 140.775.000 |
| 15.2.0.000 - VENTA BRUTA DE SERVICIOS (TARIFAS) | 140.775.000 | 0 | 0 | 0 | 0 | 140.775.000 |
| 15.2.0.002 - OTROS | 140.775.000 | 0 | 0 | 0 | 0 | 140.775.000 |
| 16.0.0.000 - RENTAS DE LA PROPIEDAD | 74.699.829.000 | 699.538.000 | 699.538.000 | 0 | 0 | 74.000.291.000 |
| 16.1.0.000 - INTERESES POR PRESTAMOS | 173.538.000 | 99.538.000 | 99.538.000 | 0 | 0 | 74.000.000 |
| 16.1.0.010 - INTERESES POR PRESTAMOS INTERNOS | 173.538.000 | 99.538.000 | 99.538.000 | 0 | 0 | 74.000.000 |
| 16.2.0.000 - INTERESES POR DEPOSITOS | 74.230.290.000 | 600.000.000 | 600.000.000 | 0 | 0 | 73.630.290.000 |
| 16.2.0.010 - INTERESES POR DEPOSITOS INTERNOS | 74.230.290.000 | 600.000.000 | 600.000.000 | 0 | 0 | 73.630.290.000 |
| 16.3.0.000 - INTERESES POR TITULOS Y VALORES | 296.001.000 | 0 | 0 | 0 | 0 | 296.001.000 |
| 16.3.0.010 - INTERESES POR TITULOS Y VALORES INTERNOS | 296.001.000 | 0 | 0 | 0 | 0 | 296.001.000 |
| 17.0.0.000 - TRANSFERENCIAS CORRIENTES | 621.887.698.848 | 107.931.124.448 | 53.960.441.060 | 42.025.807.288 | 11.944.876.100 | 513.956.574.400 |
| 17.2.0.000 - DEL GOBIERNO PROVINCIAL | 47.353.814.660 | 37.050.240.260 | 25.425.364.160 | 0 | 11.624.876.100 | 10.303.574.400 |
| 17.2.0.031 - BINGO | 393.694.300 | 344.482.500 | 98.423.600 | 0 | 246.058.900 | 49.211.800 |
| 17.2.0.032 - CASINOS | 4.931.291.800 | 4.018.089.600 | 0 | 0 | 4.018.089.600 | 913.202.200 |
| 17.2.0.033 - QUINI-6 | 2.390.778.200 | 1.146.747.600 | 1.146.747.600 | 0 | 0 | 1.244.030.600 |
| 17.2.0.035 - LOTO | 1.151.916.600 | 574.829.400 | 574.829.400 | 0 | 0 | 577.087.200 |

15304

15304



PROVINCIA DE BUENOS AIRES
DIRECCIÓN PROVINCIAL DE PRESUPUESTO PÚBLICO

PRESUPUESTO GENERAL EJERCICIO 2023
CALCULO DE RECURSOS DE LA ADMINISTRACIÓN CENTRAL



PLANILLA 06
CONTINUACION 4

EN PESOS

| CONCEPTO | TOTAL | AFECTACIONES | | | | NETO DEDUCIDO AFECTADO |
|--|-----------------|----------------|------------------------|-----------------------------|---------------|------------------------|
| | | TOTAL AFECTADO | ADMINISTRACIÓN CENTRAL | ORGANISMOS DESCENTRALIZADOS | MUNICIPIOS | |
| 17.2.0.043 - HIPODROMOS | 66.820.900 | 18.817.300 | 0 | 0 | 18.817.300 | 48.003.600 |
| 17.2.0.060 - PREMIOS PRESCRIPTOS DE QUINIELA | 753.173.100 | 0 | 0 | 0 | 0 | 753.173.100 |
| 17.2.0.051 - OTROS JUEGOS DE AZAR | 34.967.371.960 | 28.448.031.360 | 22.521.358.160 | 0 | 5.926.673.200 | 6.519.340.600 |
| 17.2.0.069 - CASINOS - CUMPLIMIENTO ART. 7º INC. C) LEY 11.536 Y SU MODIFICATORIA LEY 13.163 | 1.095.842.600 | 1.095.842.600 | 0 | 0 | 1.095.842.600 | 0 |
| 17.2.0.074 - CANON EXT BINGOS - DEC 3198/06 | 1.031.400.000 | 1.031.400.000 | 923.400.000 | 0 | 108.000.000 | 0 |
| 17.2.0.103 - HIPÓDROMO DE LA PLATA | 194.346.000 | 97.173.000 | 0 | 0 | 97.173.000 | 97.173.000 |
| 17.2.0.104 - CUMPLIMIENTO ARTÍCULO 171 LEY 15079 | 147.842.200 | 45.489.900 | 0 | 0 | 45.489.900 | 102.352.300 |
| 17.2.0.105 - CUMPLIMIENTO ARTÍCULO 173 LEY 15079 | 11.372.500 | 11.372.500 | 0 | 0 | 11.372.500 | 0 |
| 17.2.0.106 - TV BINGO BONAERENSE TELEKINO | 217.964.500 | 217.964.500 | 160.605.400 | 0 | 57.359.100 | 0 |
| 17.5.0.000 - DEL GOBIERNO E INSTITUCIONES NACIONALES | 574.213.884.188 | 70.560.884.188 | 28.535.076.900 | 42.025.807.288 | 0 | 503.653.000.000 |
| 17.5.1.000 - DEL GOBIERNO NACIONAL Y EMPRESAS PUBLICAS NO FINANCIERAS NACIONALES | 574.213.884.188 | 70.560.884.188 | 28.535.076.900 | 42.025.807.288 | 0 | 503.653.000.000 |
| 17.5.1.001 - TESORO NACIONAL | 302.908.000.000 | 0 | 0 | 0 | 0 | 302.908.000.000 |
| 17.5.1.004 - OTRAS | 3.479.938.000 | 3.479.938.000 | 3.479.938.000 | 0 | 0 | 0 |
| 17.5.1.007 - PLAN NACIONAL DE SEGURIDAD ALIMENTARIA | 22.547.000.000 | 22.547.000.000 | 22.547.000.000 | 0 | 0 | 0 |
| 17.5.1.024 - PROGRAMA DE EDUCACION PARA LA SALUD | 118.200 | 118.200 | 118.200 | 0 | 0 | 0 |
| 17.5.1.025 - PLAN DE VIGILANCIA DE DIVERSAS PATOLOGIAS | 6.500.000 | 6.500.000 | 6.500.000 | 0 | 0 | 0 |
| 17.5.1.026 - PROYECTO FESP | 282.852.700 | 282.852.700 | 282.852.700 | 0 | 0 | 0 |
| 17.5.1.029 - PROGRAMA REMEDIAR | 260.910.000 | 260.910.000 | 260.910.000 | 0 | 0 | 0 |
| 17.5.1.050 - LEY 25.053 - FONDO NACIONAL DE INCENTIVO DOCENTE - | 42.025.807.288 | 42.025.807.288 | 0 | 42.025.807.288 | 0 | 0 |
| 17.5.1.057 - FONDO PARA EL FORTALECIMIENTO FISCAL | 200.745.000.000 | 0 | 0 | 0 | 0 | 200.745.000.000 |
| 17.5.1.058 - INCLUSIÓN SALUD | 1.639.998.000 | 1.639.998.000 | 1.639.998.000 | 0 | 0 | 0 |
| 17.5.1.052 - PROGRAMA BUENA COSECHA 2021 | 8.800.000 | 8.800.000 | 8.800.000 | 0 | 0 | 0 |
| 17.5.1.068 - PROGRAMA NACIONAL CIUDADES, MUNICIPIOS Y COMUNIDADES SALUDABLES | 308.960.000 | 308.960.000 | 308.960.000 | 0 | 0 | 0 |
| 17.6.0.000 - DE GOBIERNOS E INSTITUCIONES PROVINCIALES Y MUNICIPALES | 320.000.000 | 320.000.000 | 0 | 0 | 320.000.000 | 0 |
| 17.6.1.000 - DE GOBIERNOS Y ENTES MUNICIPALES | 320.000.000 | 320.000.000 | 0 | 0 | 320.000.000 | 0 |
| 17.6.1.002 - MUNICIPIOS - CUMPLIMIENTO ART. 5º INC. C) LEY 13.163 | 320.000.000 | 320.000.000 | 0 | 0 | 320.000.000 | 0 |
| 22.0.0.000 - TRANSFERENCIAS DE CAPITAL | 13.255.363.146 | 12.948.306.346 | 12.948.306.346 | 0 | 0 | 307.056.800 |
| 22.2.0.000 - DEL GOBIERNO PROVINCIAL | 5.007.114.340 | 4.700.057.540 | 4.700.057.540 | 0 | 0 | 307.056.800 |
| 22.2.0.010 - BINGO | 49.211.800 | 49.211.800 | 49.211.800 | 0 | 0 | 0 |
| 22.2.0.019 - OTROS JUEGOS DE AZAR | 4.148.671.240 | 4.148.671.240 | 4.148.671.240 | 0 | 0 | 0 |
| 22.2.0.024 - CANON EXTRAORDINARIO BINGO - DECRETO 3.198/06 | 410.400.000 | 410.400.000 | 410.400.000 | 0 | 0 | 0 |
| 22.2.0.033 - CUMPLIMIENTO ARTÍCULO 171 LEY 15079 | 307.056.800 | 0 | 0 | 0 | 0 | 307.056.800 |

0000000000

1111111111



PROVINCIA DE BUENOS AIRES
DIRECCIÓN PROVINCIAL DE PRESUPUESTO PÚBLICO

PRESUPUESTO GENERAL EJERCICIO 2023
CALCULO DE RECURSOS DE LA ADMINISTRACIÓN CENTRAL



PLANILLA 06
CONTINUACION 5

EN PESOS

| CONCEPTO | TOTAL | AFECTACIONES | | | NETO DEDUCIDO AFECTADO |
|---|---------------|----------------|------------------------|-----------------------------|------------------------|
| | | TOTAL AFECTADO | ADMINISTRACIÓN CENTRAL | ORGANISMOS DESCENTRALIZADOS | |
| 22.2.0.034 - TV BINGO BONAERENSE TELEKINO | 91.774.500 | 91.774.500 | 91.774.500 | 0 | 0 |
| 22.5.0.000 - DEL GOBIERNO E INSTITUCIONES NACIONALES | 8.248.248.806 | 8.248.248.806 | 8.248.248.806 | 0 | 0 |
| 22.5.1.000 - DEL GOBIERNO NACIONAL Y EMPRESAS PUBLICAS NO FINANCIERAS NACIONALES | 8.248.248.806 | 8.248.248.806 | 8.248.248.806 | 0 | 0 |
| 22.5.1.004 - OTRAS | 150.500.000 | 150.500.000 | 150.500.000 | 0 | 0 |
| 22.5.1.025 - PLAN DE VIGILANCIAS DE DIVERSAS PATOLOGIAS | 400.000 | 400.000 | 400.000 | 0 | 0 |
| 22.5.1.026 - CAMPAÑA NACIONAL DE VACUNACION CONTRA LA RUBEOLA CONGENITA | 900.000 | 900.000 | 900.000 | 0 | 0 |
| 22.5.1.050 - INCLUSIÓN SALUD | 2.000 | 2.000 | 2.000 | 0 | 0 |
| 22.5.1.064 - PROGRAMA BUENA COSECHA 2021 | 7.100.000 | 7.100.000 | 7.100.000 | 0 | 0 |
| 22.5.1.067 - CONVENIO DE COOPERACIÓN Y FINANC. P/ LA EJEC DE OBRA CON EL MRIO DE OBRAS PÚBLICAS | 7.742.286.806 | 7.742.286.806 | 7.742.286.806 | 0 | 0 |
| 22.5.1.068 - PROGRAMA NACIONAL CIUDADES, MUNICIPIOS Y COMUNIDADES SALUDABLES | 347.060.000 | 347.060.000 | 347.060.000 | 0 | 0 |
| 34.0.0.000 - RECUPERACION DE PRESTAMOS DE LARGO PLAZO | 2.332.316.000 | 485.316.000 | 485.316.000 | 0 | 1.847.000.000 |
| 34.6.0.000 - DE GOBIERNOS E INSTITUCIONES PROVINCIALES Y MUNICIPALES | 2.332.316.000 | 485.316.000 | 485.316.000 | 0 | 1.847.000.000 |
| 34.6.1.000 - DE MUNICIPIOS Y ENTES COMUNALES | 2.332.316.000 | 485.316.000 | 485.316.000 | 0 | 1.847.000.000 |

0007

15794



PROVINCIA DE BUENOS AIRES

DIRECCIÓN PROVINCIAL DE PRESUPUESTO PÚBLICO

PRESUPUESTO GENERAL EJERCICIO 2023
TOTAL DE RECURSOS
ORGANISMOS DESCENTRALIZADOS

PLANILLA 07

EN PESOS

| CONCEPTO | TOTAL | INSTITUTO CULTURAL DE LA PCIA. DE BS.AS. | AGENCIA DE RECAUDACIÓN DE LA PROVINCIA DE BUENOS AIRES (ARBA) | ENTE ADMINISTRADOR ASTILLERO RIO SANTIAGO | CORPORACION DE FOMENTO DEL VALLE BONAERENSE DEL RIO COLORADO | DIRECCION DE VIALIDAD |
|---|----------------|--|---|---|--|-----------------------|
| 11.0.0.000 - INGRESOS TRIBUTARIOS | 26.105.000.000 | 0 | 0 | 0 | 0 | 9.858.000.000 |
| 11.9.0.000 - TRIBUTARIOS DE JURISDICCION NACIONAL | 26.105.000.000 | 0 | 0 | 0 | 0 | 9.858.000.000 |
| 11.9.2.000 - REGIMEN DE COPARTICIPACION VIAL | 9.858.000.000 | 0 | 0 | 0 | 0 | 9.858.000.000 |
| 11.9.3.000 - COPARTICIPACION DE LEYES ESPECIALES | 16.247.000.000 | 0 | 0 | 0 | 0 | 0 |
| 11.9.3.008 - LEY 23966 RECURSOS FO.NA.VI. | 16.247.000.000 | 0 | 0 | 0 | 0 | 0 |
| 12.0.0.000 - INGRESOS NO TRIBUTARIOS | 7.751.991.605 | 106.330.105 | 17.402.000 | 0 | 368.528.000 | 71.112.000 |
| 12.1.0.000 - TASAS | 686.615.000 | 0 | 0 | 0 | 0 | 0 |
| 12.1.0.040 - TASA DE CONTRIBUCIONES DE SERVICIOS SANITARIOS | 686.615.000 | 0 | 0 | 0 | 0 | 0 |
| 12.2.0.000 - DERECHOS | 1.858.257.000 | 0 | 0 | 0 | 293.453.000 | 0 |
| 12.2.0.011 - CANON POR USO DEL AGUA LEY 12.257 | 85.416.000 | 0 | 0 | 0 | 0 | 0 |
| 12.2.0.040 - CANON DE RIEGO | 293.453.000 | 0 | 0 | 0 | 293.453.000 | 0 |
| 12.2.0.090 - TASA FISCALIZACION Y CONTROL DE LA ENERGIA - LEY 11.769 ART.64 | 1.479.388.000 | 0 | 0 | 0 | 0 | 0 |
| 12.6.0.000 - MULTAS | 8.000.000 | 0 | 0 | 0 | 0 | 0 |
| 12.6.0.004 - OTRAS | 8.000.000 | 0 | 0 | 0 | 0 | 0 |
| 12.9.0.000 - OTROS RECURSOS NO TRIBUTARIOS | 5.199.119.605 | 106.330.105 | 17.402.000 | 0 | 75.075.000 | 71.112.000 |
| 12.9.1.000 - OTROS RECURSOS NO TRIBUTARIOS PROVINCIALES | 5.199.119.605 | 106.330.105 | 17.402.000 | 0 | 75.075.000 | 71.112.000 |
| 12.9.1.003 - HERENCIAS VACANTES | 253.500 | 0 | 0 | 0 | 0 | 0 |
| 12.9.1.022 - DEC-LEY 6672/70 - MODIF LEY N° 12.258 - PATRONATO DE LIBERADOS | 14.700.000 | 0 | 0 | 0 | 0 | 0 |
| 12.9.1.023 - DECRETO LEY 9113/78 | 531.544 | 531.544 | 0 | 0 | 0 | 0 |
| 12.9.1.026 - OTROS | 164.311.000 | 0 | 17.402.000 | 0 | 75.075.000 | 71.112.000 |
| 12.9.1.038 - LEY 11.769 - ART. 45 FONDO PROVINCIAL DE COMPENSACIONES TARIFARIAS | 4.913.525.000 | 0 | 0 | 0 | 0 | 0 |
| 12.9.1.054 - LEY 6.174 - ART. 3° - EMBELLECIMIENTO DE LA OBRA PUBLICA - | 105.798.561 | 105.798.561 | 0 | 0 | 0 | 0 |
| 14.0.0.000 - VENTA DE BIENES Y SERVICIOS DE LA ADMINISTRACION PUBLICA | 2.031.000 | 0 | 0 | 0 | 0 | 0 |
| 14.2.0.000 - VENTA DE SERVICIOS DE LA ADMINISTRACION PUBLICA | 2.031.000 | 0 | 0 | 0 | 0 | 0 |
| 14.2.0.060 - OTROS | 2.031.000 | 0 | 0 | 0 | 0 | 0 |
| 15.0.0.000 - INGRESOS DE OPERACION | 337.900.000 | 0 | 0 | 337.900.000 | 0 | 0 |
| 15.1.0.000 - VENTA BRUTA DE BIENES | 337.900.000 | 0 | 0 | 337.900.000 | 0 | 0 |
| 15.1.0.001 - PRODUCIDO ASTILLEROS | 337.900.000 | 0 | 0 | 337.900.000 | 0 | 0 |
| 17.0.0.000 - TRANSFERENCIAS CORRIENTES | 26.289.472.393 | 68.057.200 | 0 | 0 | 0 | 0 |
| 17.2.0.000 - DEL GOBIERNO PROVINCIAL | 21.697.317.200 | 64.401.200 | 0 | 0 | 0 | 0 |
| 17.2.0.029 - QUINIÉLA | 6.974.816.700 | 0 | 0 | 0 | 0 | 0 |
| 17.2.0.031 - BINGÓ. | 295.270.600 | 0 | 0 | 0 | 0 | 0 |
| 17.2.0.032 - CASINOS | 913.202.200 | 0 | 0 | 0 | 0 | 0 |

45704

EXPTE. PE



PROVINCIA DE BUENOS AIRES
DIRECCIÓN PROVINCIAL DE PRESUPUESTO PÚBLICO

PRESUPUESTO GENERAL EJERCICIO 2023
TOTAL DE RECURSOS
ORGANISMOS DESCENTRALIZADOS

PLANILLA 07
CONTINUACION 1


EN PESOS

| CONCEPTO | TOTAL | INSTITUTO CULTURAL DE LA PCIA. DE BS.AS. | AGENCIA DE RECAUDACIÓN DE LA PROVINCIA DE BUENOS AIRES (ARBA) | ENTE ADMINISTRADOR ASTILLERO RIO SANTIAGO | CORPORACION DE FOMENTO DEL VALLE BONAERENSE DEL RIO COLORADO | DIRECCION DE VIALIDAD |
|--|-----------------------|--|---|---|--|-----------------------|
| 17.2.0.033 - QUINI-6 | 314.063.000 | 0 | 0 | 0 | 0 | 0 |
| 17.2.0.035 - LOTO | 71.508.300 | 0 | 0 | 0 | 0 | 0 |
| 17.2.0.061 - OTROS JUEGOS DE AZAR | 11.853.346.400 | 0 | 0 | 0 | 0 | 0 |
| 17.2.0.071 - QUINIOLA PLUS | 310.604.700 | 0 | 0 | 0 | 0 | 0 |
| 17.2.0.074 - CANON EXT BINGOS - DEC 3198/06 | 718.200.000 | 0 | 0 | 0 | 0 | 0 |
| 17.2.0.091 - CUMPLIMIENTO LEY 14037 - FONDO ESPECIAL DEL TEATRO INDEPENDIENTE - | 64.401.200 | 64.401.200 | 0 | 0 | 0 | 0 |
| 17.2.0.101 - RASPE PLUS - TARASCA | 4.071.000 | 0 | 0 | 0 | 0 | 0 |
| 17.2.0.106 - TV BINGO BONAERENSE TELEKINO | 177.813.100 | 0 | 0 | 0 | 0 | 0 |
| 17.5.0.000 - DEL GOBIERNO E INSTITUCIONES NACIONALES | 4.592.155.193 | 3.656.000 | 0 | 0 | 0 | 0 |
| 17.5.1.000 - DEL GOBIERNO NACIONAL Y EMPRESAS PUBLICAS NO FINANCIERAS NACIONALES | 4.592.155.193 | 3.656.000 | 0 | 0 | 0 | 0 |
| 17.5.1.004 - OTRAS | 475.766.000 | 3.656.000 | 0 | 0 | 0 | 0 |
| 17.5.1.056 - APORTES DEL GOBIERNO NACIONAL - PROGRAMAS EDUCATIVOS | 4.116.389.193 | 0 | 0 | 0 | 0 | 0 |
| 22.0.0.000 - TRANSFERENCIAS DE CAPITAL | 18.772.441.401 | 5.600.100 | 0 | 0 | 0 | 1.000.000.000 |
| 22.2.0.000 - DEL GOBIERNO PROVINCIAL | 5.600.100 | 5.600.100 | 0 | 0 | 0 | 0 |
| 22.2.0.027 - CUMPLIMIENTO LEY 14037 - FONDO ESPECIAL DEL TEATRO INDEPENDIENTE - | 5.600.100 | 5.600.100 | 0 | 0 | 0 | 0 |
| 22.5.0.000 - DEL GOBIERNO E INSTITUCIONES NACIONALES | 18.766.841.301 | 0 | 0 | 0 | 0 | 1.000.000.000 |
| 22.5.1.000 - DEL GOBIERNO NACIONAL Y EMPRESAS PUBLICAS NO FINANCIERAS NACIONALES | 18.766.841.301 | 0 | 0 | 0 | 0 | 1.000.000.000 |
| 22.5.1.004 - OTRAS | 1.000.000.000 | 0 | 0 | 0 | 0 | 1.000.000.000 |
| 22.5.1.031 - OPERATORIA TECHO DIGNO | 99.755.000 | 0 | 0 | 0 | 0 | 0 |
| 22.5.1.045 - CONVENIO FONDO DE INTEGRACIÓN SOCIO URBANA (FISU) | 162.887.000 | 0 | 0 | 0 | 0 | 0 |
| 22.5.1.056 - APORTES DE GOBIERNO NACIONAL - PROGRAMAS EDUCATIVOS | 17.504.199.301 | 0 | 0 | 0 | 0 | 0 |
| 34.0.0.000 - RECUPERACION DE PRESTAMOS DE LARGO PLAZO | 450.729.000 | 0 | 0 | 0 | 0 | 0 |
| 34.1.0.000 - DEL SECTOR PRIVADO | 449.462.000 | 0 | 0 | 0 | 0 | 0 |
| 34.1.1.000 - DEL SECTOR PRIVADO SIN FINES DE LUCRO | 449.462.000 | 0 | 0 | 0 | 0 | 0 |
| 34.1.1.001 - REEMBOLSO PRESTAMO FONAVI | 449.462.000 | 0 | 0 | 0 | 0 | 0 |
| 34.6.0.000 - DE GOBIERNOS E INSTITUCIONES PROVINCIALES Y MUNICIPALES | 1.267.000 | 0 | 0 | 0 | 0 | 0 |
| 34.6.1.000 - DE MUNICIPIOS Y ENTES COMUNALES | 1.267.000 | 0 | 0 | 0 | 0 | 0 |
| TOTAL RECURSOS | 79.709.565.399 | 179.987.405 | 17.402.000 | 337.900.000 | 368.528.000 | 10.929.112.000 |

15394

15394

EXPTE. PE



PROVINCIA DE BUENOS AIRES
DIRECCIÓN PROVINCIAL DE PRESUPUESTO PÚBLICO

PRESUPUESTO GENERAL EJERCICIO 2023
TOTAL DE RECURSOS
ORGANISMOS DESCENTRALIZADOS

PLANILLA 07
CONTINUACION 2

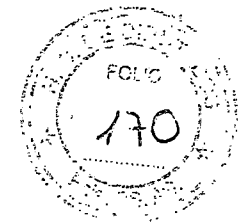

EN PESOS

| CONCEPTO | ORG. DE CONTROL DE ENERGIA ELECT. DE LA PCIA DE B.A. (OCEBA) | AUTORIDAD DEL AGUA | PATRONATO DE LIBERADOS BONAERENSE | ORGANISMO PROVINCIAL DE LA NIÑEZ Y ADOLESCENCIA | DIRECCION GENERAL DE CULTURA Y EDUCACION | ORGANISMO PROVINCIAL DE INTEGRACION SOCIAL Y URBANA |
|---|--|--------------------|-----------------------------------|---|--|---|
| 11.0.0.000 - INGRESOS TRIBUTARIOS | 0 | 0 | 0 | 0 | 0 | 0 |
| 11.9.0.000 - TRIBUTARIOS DE JURISDICCION NACIONAL | 0 | 0 | 0 | 0 | 0 | 0 |
| 11.9.2.000 - REGIMEN DE COPARTICIPACION VIAL | 0 | 0 | 0 | 0 | 0 | 0 |
| 11.9.3.000 - COPARTICIPACION DE LEYES ESPECIALES | 0 | 0 | 0 | 0 | 0 | 0 |
| 11.9.3.008 - LEY 23956 RECURSOS FO.NA.VI. | 0 | 0 | 0 | 0 | 0 | 0 |
| 12.0.0.000 - INGRESOS NO TRIBUTARIOS | 6.400.913.000 | 772.031.000 | 14.700.000 | 0 | 263.500 | 0 |
| 12.1.0.000 - TASAS | 0 | 686.615.000 | 0 | 0 | 0 | 0 |
| 12.1.0.040 - TASA DE CONTRIBUCIONES DE SERVICIOS SANITARIOS | 0 | 686.615.000 | 0 | 0 | 0 | 0 |
| 12.2.0.000 - DERECHOS | 1.479.388.000 | 85.416.000 | 0 | 0 | 0 | 0 |
| 12.2.0.011 - CANON POR USO DEL AGUA LEY 12.257 | 0 | 85.416.000 | 0 | 0 | 0 | 0 |
| 12.2.0.040 - CANON DE RIEGO | 0 | 0 | 0 | 0 | 0 | 0 |
| 12.2.0.090 - TASA FISCALIZACION Y CONTROL DE LA ENERGIA - LEY 11.769 ART.64 | 1.479.388.000 | 0 | 0 | 0 | 0 | 0 |
| 12.6.0.000 - MULTAS | 8.090.000 | 0 | 0 | 0 | 0 | 0 |
| 12.6.0.004 - OTRAS | 8.090.000 | 0 | 0 | 0 | 0 | 0 |
| 12.9.0.000 - OTROS RECURSOS NO TRIBUTARIOS | 4.913.525.000 | 0 | 14.700.000 | 0 | 263.500 | 0 |
| 12.9.1.000 - OTROS RECURSOS NO TRIBUTARIOS PROVINCIALES | 4.913.525.000 | 0 | 14.700.000 | 0 | 263.500 | 0 |
| 12.9.1.003 - HERENCIAS VACANTES | 0 | 0 | 0 | 0 | 253.500 | 0 |
| 12.9.1.022 - DEC-LEY 6672/70 - MODIF LEY Nº 12.256 - PATRONATO DE LIBERADOS | 0 | 0 | 14.700.000 | 0 | 0 | 0 |
| 12.9.1.023 - DECRETO LEY 9113/78 | 0 | 0 | 0 | 0 | 0 | 0 |
| 12.9.1.026 - OTROS | 0 | 0 | 0 | 0 | 10.000 | 0 |
| 12.9.1.038 - LEY 11.769 - ART. 45 FONDO PROVINCIAL DE COMPENSACIONES TARIFARIAS | 4.913.525.000 | 0 | 0 | 0 | 0 | 0 |
| 12.9.1.054 - LEY 6.174 - ART. 3º - EMBELLECIMIENTO DE LA OBRA PUBLICA - | 0 | 0 | 0 | 0 | 0 | 0 |
| 14.0.0.000 - VENTA DE BIENES Y SERVICIOS DE LA ADMINISTRACION PUBLICA | 0 | 2.031.000 | 0 | 0 | 0 | 0 |
| 14.2.0.000 - VENTA DE SERVICIOS DE LA ADMINISTRACION PUBLICA | 0 | 2.031.000 | 0 | 0 | 0 | 0 |
| 14.2.0.060 - OTROS | 0 | 2.031.000 | 0 | 0 | 0 | 0 |
| 15.0.0.000 - INGRESOS DE OPERACION | 0 | 0 | 0 | 0 | 0 | 0 |
| 15.1.0.000 - VENTA BRUTA DE BIENES | 0 | 0 | 0 | 0 | 0 | 0 |
| 15.1.0.001 - PRODUCIDO ASTILLEROS | 0 | 0 | 0 | 0 | 0 | 0 |
| 17.0.0.000 - TRANSFERENCIAS CORRIENTES | 0 | 0 | 0 | 385.591.300 | 25.835.823.893 | 0 |
| 17.2.0.000 - DEL GOBIERNO PROVINCIAL | 0 | 0 | 0 | 385.591.300 | 21.247.324.700 | 0 |
| 17.2.0.029 - QUINIELA | 0 | 0 | 0 | 0 | 6.974.816.700 | 0 |
| 17.2.0.031 - BINGO | 0 | 0 | 0 | 0 | 295.270.600 | 0 |
| 17.2.0.032 - CASINOS | 0 | 0 | 0 | 0 | 913.202.200 | 0 |

RECEBIDO Nº 0000

15394

CAPTE. PE



PROVINCIA DE BUENOS AIRES
DIRECCIÓN PROVINCIAL DE PRESUPUESTO PÚBLICO

PRESUPUESTO GENERAL EJERCICIO 2023
TOTAL DE RECURSOS
ORGANISMOS DESCENTRALIZADOS


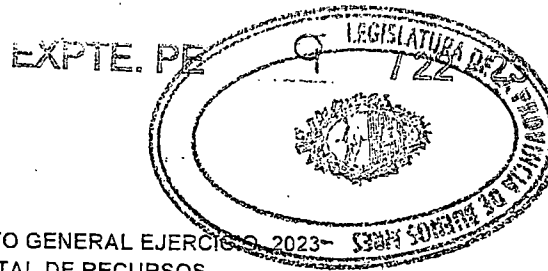
PLANILLA 07
CONTINUACION 3

EN PESOS

| CONCEPTO | ORG. DE CONTROL DE ENERGIA ELECT. DE LA PCIA DE B.A. (OCEBA) | AUTORIDAD DEL AGUA | PATRONATO DE LIBERADOS BONAERENSE | ORGANISMO PROVINCIAL DE LA NIÑEZ Y ADOLESCENCIA | DIRECCION GENERAL DE CULTURA Y EDUCACION | ORGANISMO PROVINCIAL DE INTEGRACION SOCIAL Y URBANA |
|--|--|--------------------|-----------------------------------|---|--|---|
| 17.2.0.033 - QUINI-6 | 0 | 0 | 0 | 314.083.000 | 0 | 0 |
| 17.2.0.035 - LOTO | 0 | 0 | 0 | 71.508.300 | 0 | 0 |
| 17.2.0.061 - OTROS JUEGOS DE AZAR | 0 | 0 | 0 | 0 | 11.853.346.400 | 0 |
| 17.2.0.071 - QUINIELA PLUS | 0 | 0 | 0 | 0 | 310.804.700 | 0 |
| 17.2.0.074 - CANON EXT BINGOS - DEC 3198/06 | 0 | 0 | 0 | 0 | 718.200.000 | 0 |
| 17.2.0.081 - CUMPLIMIENTO LEY 14037 - FONDO ESPECIAL DEL TEATRO INDEPENDIENTE - | 0 | 0 | 0 | 0 | 0 | 0 |
| 17.2.0.101 - RASPE PLUS - TARASCA | 0 | 0 | 0 | 0 | 4.071.000 | 0 |
| 17.2.0.105 - TV BINGO BONAERENSE TELEKINO | 0 | 0 | 0 | 0 | 177.813.100 | 0 |
| 17.5.0.000 - DEL GOBIERNO E INSTITUCIONES NACIONALES | 0 | 0 | 0 | 0 | 4.588.499.193 | 0 |
| 17.5.1.000 - DEL GOBIERNO NACIONAL Y EMPRESAS PUBLICAS NO FINANCIERAS NACIONALES | 0 | 0 | 0 | 0 | 4.588.499.193 | 0 |
| 17.5.1.004 - OTRAS | 0 | 0 | 0 | 0 | 472.110.000 | 0 |
| 17.5.1.056 - APORTES DEL GOBIERNO NACIONAL - PROGRAMAS EDUCATIVOS | 0 | 0 | 0 | 0 | 4.116.389.193 | 0 |
| 22.0.0.000 - TRANSFERENCIAS DE CAPITAL | 0 | 0 | 0 | 0 | 17.504.199.301 | 162.887.000 |
| 22.2.0.000 - DEL GOBIERNO PROVINCIAL | 0 | 0 | 0 | 0 | 0 | 0 |
| 22.2.0.027 - CUMPLIMIENTO LEY 14037 - FONDO ESPECIAL DEL TEATRO INDEPENDIENTE - | 0 | 0 | 0 | 0 | 0 | 0 |
| 22.5.0.000 - DEL GOBIERNO E INSTITUCIONES NACIONALES | 0 | 0 | 0 | 0 | 17.504.199.301 | 162.887.000 |
| 22.5.1.000 - DEL GOBIERNO NACIONAL Y EMPRESAS PUBLICAS NO FINANCIERAS NACIONALES | 0 | 0 | 0 | 0 | 17.504.199.301 | 162.887.000 |
| 22.5.1.004 - OTRAS | 0 | 0 | 0 | 0 | 0 | 0 |
| 22.5.1.031 - OPERATORIA TECHO DIGNO | 0 | 0 | 0 | 0 | 0 | 0 |
| 22.5.1.045 - CONVENIO FONDO DE INTEGRACION SOCIO URBANA (FISU) | 0 | 0 | 0 | 0 | 0 | 0 |
| 22.5.1.056 - APORTES DE GOBIERNO NACIONAL - PROGRAMAS EDUCATIVOS | 0 | 0 | 0 | 0 | 0 | 162.887.000 |
| 34.0.0.000 - RECUPERACION DE PRESTAMOS DE LARGO PLAZO | 0 | 0 | 0 | 0 | 17.504.199.301 | 0 |
| 34.1.0.000 - DEL SECTOR PRIVADO | 0 | 0 | 0 | 0 | 0 | 0 |
| 34.1.1.000 - DEL SECTOR PRIVADO SIN FINES DE LUCRO | 0 | 0 | 0 | 0 | 0 | 0 |
| 34.1.1.001 - REEMBOLSO PRESTAMO FONAVI | 0 | 0 | 0 | 0 | 0 | 0 |
| 34.6.0.000 - DE GOBIERNOS E INSTITUCIONES PROVINCIALES Y MUNICIPALES | 0 | 0 | 0 | 0 | 0 | 0 |
| 34.6.1.000 - DE MUNICIPIOS Y ENTES COMUNALES | 0 | 0 | 0 | 0 | 0 | 0 |
| TOTAL RECURSOS | 6.400.913.000 | 774.062.000 | 14.700.000 | 385.591.300 | 43.340.286.694 | 162.887.000 |

09072023

15304



PROVINCIA DE BUENOS AIRES
DIRECCIÓN PROVINCIAL DE PRESUPUESTO PÚBLICO

PRESUPUESTO GENERAL EJERCICIO 2023 -
TOTAL DE RECURSOS
ORGANISMOS DESCENTRALIZADOS

PLANILLA 07
CONTINUACION 4


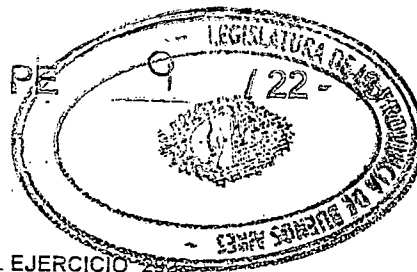
EN PESOS

| CONCEPTO | INSTITUTO DE LA VIVIENDA |
|---|--------------------------|
| 11.0.0.000 - INGRESOS TRIBUTARIOS | 16.247.000.000 |
| 11.9.0.000 - TRIBUTARIOS DE JURISDICCIÓN NACIONAL | 16.247.000.000 |
| 11.9.2.000 - REGIMEN DE COPARTICIPACION VIAL | 0 |
| 11.9.3.000 - COPARTICIPACION DE LEYES ESPECIALES | 16.247.000.000 |
| 11.9.3.008 - LEY 23966 RECURSOS FO.NA.VI. | 16.247.000.000 |
| 12.0.0.000 - INGRESOS NO TRIBUTARIOS | 712.000 |
| 12.1.0.000 - TASAS | 0 |
| 12.1.0.040 - TASA DE CONTRIBUCIONES DE SERVICIOS SANITARIOS | 0 |
| 12.2.0.000 - DERECHOS | 0 |
| 12.2.0.011 - CANON POR USO DEL AGUA LEY 12.257 | 0 |
| 12.2.0.040 - CANON DE RIEGO | 0 |
| 12.2.0.090 - TASA FISCALIZACION Y CONTROL DE LA ENERGIA - LEY 11.769 ART.64 | 0 |
| 12.6.0.000 - MULTAS | 0 |
| 12.6.0.004 - OTRAS | 0 |
| 12.9.0.000 - OTROS RECURSOS NO TRIBUTARIOS | 712.000 |
| 12.9.1.000 - OTROS RECURSOS NO TRIBUTARIOS PROVINCIALES | 712.000 |
| 12.9.1.003 - HERENCIAS VACANTES | 0 |
| 12.9.1.022 - DEC-LEY 8672/70 - MODIF LEY N° 12.256 - PATRONATO DE LIBERADOS | 0 |
| 12.9.1.023 - DECRETO LEY 9113/78 | 0 |
| 12.9.1.026 - OTROS | 712.000 |
| 12.9.1.038 - LEY 11.769 - ART. 45 FONDO PROVINCIAL DE COMPENSACIONES TARIFARIAS | 0 |
| 12.9.1.054 - LEY 6.174 - ART. 3° - EMBELLECCIMIENTO DE LA OBRA PUBLICA - | 0 |
| 14.0.0.000 - VENTA DE BIENES Y SERVICIOS DE LA ADMINISTRACION PUBLICA | 0 |
| 14.2.0.000 - VENTA DE SERVICIOS DE LA ADMINISTRACION PUBLICA | 0 |
| 14.2.0.060 - OTROS | 0 |
| 15.0.0.000 - INGRESOS DE OPERACION | 0 |
| 15.1.0.000 - VENTA BRUTA DE BIENES | 0 |
| 15.1.0.001 - PRODUCIDO ASTILLEROS | 0 |
| 17.0.0.000 - TRANSFERENCIAS CORRIENTES | 0 |
| 17.2.0.000 - DEL GOBIERNO PROVINCIAL | 0 |
| 17.2.0.029 - QUINIELA | 0 |
| 17.2.0.031 - BINGO | 0 |
| 17.2.0.032 - CASINOS | 0 |

RECORRIDO

15304

EX.PTE. PE



PROVINCIA DE BUENOS AIRES
DIRECCIÓN PROVINCIAL DE PRESUPUESTO PÚBLICO

PRESUPUESTO GENERAL EJERCICIO 2022
TOTAL DE RECURSOS
ORGANISMOS DESCENTRALIZADOS

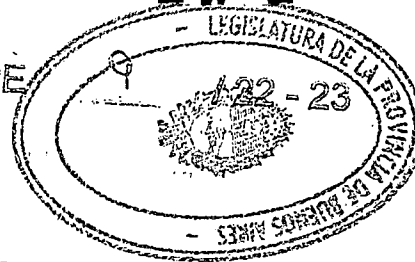
PLANILLA 07
CONTINUACION 5

EN PESOS

| CONCEPTO | INSTITUTO DE LA VIVIENDA |
|--|--------------------------|
| 17.2.0.033 - QUINI-6 | 0 |
| 17.2.0.035 - LOTO | 0 |
| 17.2.0.061 - OTROS JUEGOS DE AZAR | 0 |
| 17.2.0.071 - QUINIOLA PLUS | 0 |
| 17.2.0.074 - CANON EXT BINGOS - DEC 3198/06 | 0 |
| 17.2.0.091 - CUMPLIMIENTO LEY 14037 - FONDO ESPECIAL DEL TEATRO INDEPENDIENTE - | 0 |
| 17.2.0.101 - RASPE PLUS - TARASCA | 0 |
| 17.2.0.106 - TV BINGO BONAERENSE TELEKINO | 0 |
| 17.5.0.000 - DEL GOBIERNO E INSTITUCIONES NACIONALES | 0 |
| 17.5.1.000 - DEL GOBIERNO NACIONAL Y EMPRESAS PUBLICAS NO FINANCIERAS NACIONALES | 0 |
| 17.5.1.004 - OTRAS | 0 |
| 17.5.1.056 - APORTES DEL GOBIERNO NACIONAL - PROGRAMAS EDUCATIVOS | 0 |
| 22.0.0.000 - TRANSFERENCIAS DE CAPITAL | 99.755.000 |
| 22.2.0.000 - DEL GOBIERNO PROVINCIAL | 0 |
| 22.2.0.027 - CUMPLIMIENTO LEY 14037 - FONDO ESPECIAL DEL TEATRO INDEPENDIENTE - | 0 |
| 22.5.0.000 - DEL GOBIERNO E INSTITUCIONES NACIONALES | 99.755.000 |
| 22.5.1.000 - DEL GOBIERNO NACIONAL Y EMPRESAS PUBLICAS NO FINANCIERAS NACIONALES | 99.755.000 |
| 22.5.1.004 - OTRAS | 0 |
| 22.5.1.031 - OPERATORIA TECHO DIGNO | 99.755.000 |
| 22.5.1.045 - CONVENIO FONDO DE INTEGRACIÓN SOCIO URBANA (FISU) | 0 |
| 22.5.1.056 - APORTES DE GOBIERNO NACIONAL - PROGRAMAS EDUCATIVOS | 0 |
| 34.0.0.000 - RECUPERACION DE PRESTAMOS DE LARGO PLAZO | 450.729.000 |
| 34.1.0.000 - DEL SECTOR PRIVADO | 449.462.000 |
| 34.1.1.000 - DEL SECTOR PRIVADO SIN FINES DE LUCRO | 449.462.000 |
| 34.1.1.001 - REEMBOLSO PRESTAMO FONAVI | 449.462.000 |
| 34.6.0.000 - DE GOBIERNOS E INSTITUCIONES PROVINCIALES Y MUNICIPALES | 1.267.000 |
| 34.6.1.000 - DE MUNICIPIOS Y ENTES COMUNALES | 1.267.000 |
| TOTAL RECURSOS | 16.798.196.000 |

15304

EXPTE. PE



PROVINCIA DE BUENOS AIRES
DIRECCIÓN PROVINCIAL DE PRESUPUESTO PÚBLICO

PRESUPUESTO GENERAL EJERCICIO 2023
TOTAL DE RECURSOS
INSTITUCIONES DE PREVISION SOCIAL

PLANILLA 08



EN PESOS

| CONCEPTO | TOTAL | CAJA DE RETIROS, JUBILACIONES Y PENSIONES DE LAS POLICIAS | INSTITUTO DE PREVISION SOCIAL (IPS) |
|--|-----------------|---|-------------------------------------|
| 11.0.0.000 - INGRESOS TRIBUTARIOS | 47.121.872.000 | 0 | 47.121.872.000 |
| 11.9.0.000 - TRIBUTARIOS DE JURISDICCION NACIONAL | 47.121.872.000 | 0 | 47.121.872.000 |
| 11.9.3.000 - COPARTICIPACION DE LEYES ESPECIALES | 47.121.872.000 | 0 | 47.121.872.000 |
| 11.9.3.011 - LEY 23966 ART. 5° | 47.121.872.000 | 0 | 47.121.872.000 |
| 12.0.0.000 - INGRESOS NO TRIBUTARIOS | 1.162.217.200 | 0 | 1.162.217.200 |
| 12.1.0.000 - TASAS | 2.688.000 | 0 | 2.688.000 |
| 12.1.0.041 - TASA ADMINISTRATIVA - I.P.S. - | 2.688.000 | 0 | 2.688.000 |
| 12.6.0.000 - MULTAS | 224.514.000 | 0 | 224.514.000 |
| 12.6.0.005 - VARIAS I.P.S. | 224.514.000 | 0 | 224.514.000 |
| 12.9.0.000 - OTROS RECURSOS NO TRIBUTARIOS | 935.015.200 | 0 | 935.015.200 |
| 12.9.1.000 - OTROS RECURSOS NO TRIBUTARIOS PROVINCIALES | 935.015.200 | 0 | 935.015.200 |
| 12.9.1.026 - OTROS | 935.015.200 | 0 | 935.015.200 |
| 13.0.0.000 - APORTES Y CONTRIBUCIONES | 957.276.163.000 | 215.434.356.000 | 741.841.807.000 |
| 13.1.0.000 - APORTES PERSONALES AL IPS | 412.273.506.000 | 0 | 412.273.506.000 |
| 13.1.0.001 - ADMINISTRACION CENTRAL | 72.840.627.000 | 0 | 72.840.627.000 |
| 13.1.0.002 - ORGANISMOS DESCENTRALIZADOS | 14.635.580.000 | 0 | 14.635.580.000 |
| 13.1.0.003 - MUNICIPALIDADES | 68.968.156.000 | 0 | 68.968.156.000 |
| 13.1.0.004 - ENTES PRIVADOS | 15.949.403.000 | 0 | 15.949.403.000 |
| 13.1.0.005 - ADMINISTRACION CENTRAL - SERVICIO PENITENCIARIO | 23.431.003.000 | 0 | 23.431.003.000 |
| 13.1.0.006 - LEY DE POLICIA Y SERVICIO PENITENCIARIO | 6.626.499.000 | 0 | 6.626.499.000 |
| 13.1.0.007 - D. G. C. y E. - DOCENTES | 209.822.238.000 | 0 | 209.822.238.000 |
| 13.2.0.000 - CONTRIBUCIONES PATRONALES AL IPS | 329.568.301.000 | 0 | 329.568.301.000 |
| 13.2.0.001 - ADMINISTRACION CENTRAL | 58.055.675.000 | 0 | 58.055.675.000 |
| 13.2.0.002 - ORGANISMOS DESCENTRALIZADOS | 11.150.526.000 | 0 | 11.150.526.000 |
| 13.2.0.003 - MUNICIPALIDADES | 58.733.236.000 | 0 | 58.733.236.000 |
| 13.2.0.004 - ENTES PRIVADOS | 11.579.981.000 | 0 | 11.579.981.000 |
| 13.2.0.005 - ADMINISTRACION CENTRAL - SERVICIO PENITENCIARIO | 25.806.196.000 | 0 | 25.806.196.000 |
| 13.2.0.006 - LEY DE POLICIA Y SERVICIO PENITENCIARIO | 7.878.557.000 | 0 | 7.878.557.000 |
| 13.2.0.007 - D. G. C. y E. - DOCENTES | 156.364.130.000 | 0 | 156.364.130.000 |
| 13.5.0.000 - APORTES PERSONALES A OTRAS ENTIDADES | 102.767.206.000 | 102.767.206.000 | 0 |
| 13.5.0.001 - ADMINISTRACION CENTRAL | 66.453.955.000 | 66.453.955.000 | 0 |
| 13.5.0.002 - ORGANISMOS DESCENTRALIZADOS | 123.808.000 | 123.808.000 | 0 |
| 13.5.0.003 - LEY DE POLICIA | 36.189.443.000 | 36.189.443.000 | 0 |

MENSUAL 000000

15794

PROVINCIA DE BUENOS AIRES
 DIRECCIÓN PROVINCIAL DE PRESUPUESTO PÚBLICO



PRESUPUESTO GENERAL EJERCICIO 2023
 TOTAL DE RECURSOS
 INSTITUCIONES DE PREVISION SOCIAL

PLANILLA 08
 CONTINUACION 1



EN PESOS

| CONCEPTO | TOTAL | CAJA DE RETIROS, JUBILACIONES Y PENSIONES DE LAS POLICIAS | INSTITUTO DE PREVISION SOCIAL (IPS) |
|--|--------------------------|---|-------------------------------------|
| 13.6.0.000 - CONTRIBUCIONES PATRONALES A OTRAS ENTIDADES | 112.667.150.000 | 112.667.150.000 | 0 |
| 13.6.0.001 - ADMINISTRACION CENTRAL | 72.595.478.000 | 72.595.478.000 | 0 |
| 13.6.0.002 - ORGANISMOS DESCENTRALIZADOS | 135.496.000 | 135.496.000 | 0 |
| 13.6.0.003 - LEY DE POLICIA | 39.936.176.000 | 39.936.176.000 | 0 |
| 16.0.0.000 - RENTAS DE LA PROPIEDAD | 30.000 | 30.000 | 0 |
| 16.2.0.000 - INTERESES POR DEPOSITOS | 30.000 | 30.000 | 0 |
| 16.2.0.010 - INTERESES POR DEPOSITOS INTERNOS | 30.000 | 30.000 | 0 |
| 17.0.0.000 - TRANSFERENCIAS CORRIENTES | 59.000.000 | 59.000.000 | 0 |
| 17.1.0.000 - DEL SECTOR PRIVADO | 59.000.000 | 59.000.000 | 0 |
| 17.1.1.000 - DE UNIDADES FAMILIARES | 59.000.000 | 59.000.000 | 0 |
| TOTAL | 1.005.619.282.200 | 215.493.386.000 | 790.125.896.200 |

0000

15394

EXPTE. PE



PROVINCIA DE BUENOS AIRES

DIRECCIÓN PROVINCIAL DE PRESUPUESTO PÚBLICO

PRESUPUESTO GENERAL EJERCICIO 2023
CUENTA DE AHORRO - INVERSION - FINANCIAMIENTO
ADMINISTRACIÓN CENTRAL, ORGANISMOS DESCENTRALIZADOS E INSTITUCIONES DE PREVISION SOCIAL

PLANILLA 09



EN PESOS

| CONCEPTO | TOTAL | ADMINISTRACIÓN CENTRAL | ORGANISMOS DESCENTRALIZADOS | INSTITUCIONES DE PREVISION SOCIAL |
|---|--------------------------|--------------------------|-----------------------------|-----------------------------------|
| CUENTA CORRIENTE | | | | |
| 1100000 - INGRESOS CORRIENTES | 6.632.566.230,153 | 5.566.460.552.955 | 60.486.394.998 | 1.005.619.282.200 |
| 1110000 - INGRESOS TRIBUTARIOS | 4.908.777.015.000 | 4.835.550.143.000 | 26.105.000.000 | 47.121.872.000 |
| 1111000 - DE ORIGEN PROVINCIAL | 2.528.886.846.000 | 2.528.886.846.000 | 0 | 0 |
| 1112000 - DE JURISDICCION NACIONAL | 2.379.890.169.000 | 2.306.663.297.000 | 26.105.000.000 | 47.121.872.000 |
| 1120000 - CONTRIBUCIONES A LA SEGURIDAD SOCIAL | 957.276.163.000 | 0 | 0 | 957.276.163.000 |
| 1130000 - INGRESOS NO TRIBUTARIOS | 36.107.561.912 | 27.193.353.107 | 7.751.991.605 | 1.162.217.200 |
| 1131000 - DE ORIGEN PROVINCIAL | 36.107.561.912 | 27.193.353.107 | 7.751.991.605 | 1.162.217.200 |
| 1140000 - VENTAS DE BIENES Y SERVICIOS DE LA ADMINISTRACION PUBLICA | 6.990.781.000 | 6.988.750.000 | 2.031.000 | 0 |
| 1150000 - INGRESOS DE OPERACION | 478.679.000 | 140.779.000 | 337.900.000 | 0 |
| 1151000 - VENTAS BRUTAS | 478.679.000 | 140.779.000 | 337.900.000 | 0 |
| 1160000 - RENTAS DE LA PROPIEDAD | 74.699.859.000 | 74.699.829.000 | 0 | 30.000 |
| 1161000 - INTERESES | 74.699.859.000 | 74.699.829.000 | 0 | 30.000 |
| 1170000 - TRANSFERENCIAS CORRIENTES | 648.236.171.241 | 621.887.698.848 | 26.289.472.393 | 59.000.000 |
| 1171000 - DEL SECTOR PRIVADO | 59.000.000 | 0 | 0 | 59.000.000 |
| 1172000 - DEL SECTOR PUBLICO PROVINCIAL | 69.371.131.860 | 47.673.814.660 | 21.697.317.200 | 0 |
| 1173000 - DEL SECTOR PUBLICO NACIONAL | 578.806.039.381 | 574.213.884.188 | 4.592.155.193 | 0 |
| I - TOTAL INGRESOS CORRIENTES | 6.632.566.230,153 | 5.566.460.552.955 | 60.486.394.998 | 1.005.619.282.200 |
| 2100000 - GASTOS CORRIENTES | 6.362.842.139.700 | 3.282.201.698.700 | 1.901.565.722.000 | 1.179.074.719.000 |
| 2120000 - GASTOS DE CONSUMO | 3.198.466.753.700 | 1.525.868.300.700 | 1.667.020.812.000 | 5.577.641.000 |
| 2121000 - REMUNERACIONES | 2.849.893.707.700 | 1.251.447.720.700 | 1.593.699.987.000 | 4.746.000.000 |
| 2122000 - BIENES Y SERVICIOS | 348.404.689.000 | 274.356.314.240 | 73.216.833.760 | 831.541.000 |
| 2123000 - IMPUESTOS | 169.357.000 | 64.265.760 | 103.991.240 | 100.000 |
| 2130000 - RENTAS DE LA PROPIEDAD | 168.868.502.000 | 167.956.952.000 | 906.550.000 | 5.000.000 |
| 2131000 - INTERESES | 167.930.981.000 | 167.930.981.000 | 0 | 0 |
| 2132000 - ARRENDAMIENTO DE TIERRAS Y TERRENOS | 1.571.000 | 1.571.000 | 0 | 0 |
| 2133000 - DERECHOS SOBRE BIENES INTANGIBLES | 935.950.000 | 24.400.000 | 906.550.000 | 5.000.000 |
| 2140000 - PRESTACIONES DE LA SEGURIDAD SOCIAL | 1.173.462.078.000 | 0 | 0 | 1.173.462.078.000 |
| 2150000 - OTRAS PERDIDAS | 25.627.973.000 | 25.627.973.000 | 0 | 0 |
| 2160000 - TRANSFERENCIAS CORRIENTES | 1.796.386.833.000 | 1.562.748.473.000 | 233.638.360.000 | 0 |
| 2161000 - AL SECTOR PRIVADO | 587.245.055.598 | 365.582.939.695 | 221.662.115.903 | 0 |
| 2162000 - AL SECTOR PUBLICO | 1.209.141.777.402 | 1.197.165.533.305 | 11.976.244.097 | 0 |
| II - TOTAL GASTOS CORRIENTES | 6.362.842.139.700 | 3.282.201.698.700 | 1.901.565.722.000 | 1.179.074.719.000 |

000000

15394

EXPTE. PE



PROVINCIA DE BUENOS AIRES
DIRECCIÓN PROVINCIAL DE PRESUPUESTO PÚBLICO

PRESUPUESTO GENERAL EJERCICIO 2023
CUENTA DE AHORRO - INVERSION - FINANCIAMIENTO
ADMINISTRACIÓN CENTRAL, ORGANISMOS DESCENTRALIZADOS E INSTITUCIONES DE PREVISION SOCIAL

PLANILLA 09
CONTINUACION 1



EN PESOS

| CONCEPTO | TOTAL | ADMINISTRACIÓN CENTRAL | ORGANISMOS DESCENTRALIZADOS | INSTITUCIONES DE PREVISION SOCIAL |
|---|-------------------|------------------------|-----------------------------|-----------------------------------|
| III - RESULTADO ECONOMICO: AHORRO/DESAHORRO | 269.724.090.453 | 2.284.258.854.255 | -1.841.079.327.002 | -173.455.436.800 |
| CUENTA DE CAPITAL | | | | |
| 1200000 - RECURSOS DE CAPITAL | 34.810.849.547 | 15.587.679.146 | 19.223.170.401 | 0 |
| 1220000 - TRANSFERENCIAS DE CAPITAL | 32.027.804.547 | 13.255.363.146 | 18.772.441.401 | 0 |
| 1222000 - DEL SECTOR PUBLICO PROVINCIAL | 5.012.714.440 | 5.007.114.340 | 5.600.100 | 0 |
| 1223000 - DEL SECTOR PUBLICO NACIONAL | 27.015.090.107 | 8.248.248.806 | 18.768.841.301 | 0 |
| 1230000 - DISMINUCION DE LA INVERSION FINANCIERA | 2.783.045.000 | 2.332.316.000 | 450.729.000 | 0 |
| 1233000 - RECUPERACION DE PRESTAMOS DE LARGO PLAZO | 2.783.045.000 | 2.332.316.000 | 450.729.000 | 0 |
| IV - TOTAL RECURSOS DE CAPITAL | 34.810.849.547 | 15.587.679.146 | 19.223.170.401 | 0 |
| 2200000 - GASTOS DE CAPITAL | 553.635.353.000 | 385.531.208.000 | 167.977.704.000 | 126.441.000 |
| 2210000 - INVERSION REAL DIRECTA | 310.445.952.000 | 185.621.877.000 | 124.697.634.000 | 126.441.000 |
| 2211000 - FORMACION BRUTA DE CAPITAL FIJO | 309.604.650.000 | 184.879.675.000 | 124.599.034.000 | 125.941.000 |
| 2212000 - TIERRAS Y TERRENOS | 840.652.000 | 742.152.000 | 98.500.000 | 0 |
| 2213000 - ACTIVOS INTANGIBLES | 650.000 | 50.000 | 100.000 | 500.000 |
| 2220000 - TRANSFERENCIAS DE CAPITAL | 188.850.826.000 | 166.052.194.000 | 22.798.632.000 | 0 |
| 2221000 - AL SECTOR PRIVADO | 4.674.680.165 | 3.574.513.065 | 1.100.167.100 | 0 |
| 2222000 - AL SECTOR PUBLICO | 184.176.145.835 | 162.477.680.935 | 21.698.464.900 | 0 |
| 2230000 - INVERSION FINANCIERA | 54.338.575.000 | 33.857.137.000 | 20.481.438.000 | 0 |
| 2231000 - APORTES DE CAPITAL | 33.435.490.000 | 33.435.490.000 | 0 | 0 |
| 2233000 - CONCESION DE PRESTAMOS A LARGO PLAZO | 20.903.085.000 | 421.647.000 | 20.481.438.000 | 0 |
| V - TOTAL GASTOS DE CAPITAL | 553.635.353.000 | 385.531.208.000 | 167.977.704.000 | 126.441.000 |
| 41.1.0.000 - CONTRIBUCIONES PARA FINANCIACIONES CORRIENTES | 2.104.429.716.902 | 20.652.541.600 | 1.881.649.105.502 | 202.128.069.800 |
| 41.2.0.000 - CONTRIBUCIONES PARA FINANCIACIONES DE CAPITAL | 137.912.217.699 | 15.790.741.600 | 122.121.476.099 | 0 |
| VI - TOTAL CONTRIBUCIONES FIGURATIVAS | 2.242.341.934.601 | 36.443.283.200 | 2.003.770.581.601 | 202.128.069.800 |
| 9.1.0.000 - GTOS.FIG. DE LA ADM.PROV. P/ TRANS. CORRIENTES | 2.104.429.716.902 | 2.081.116.482.902 | 23.313.234.000 | 0 |
| 9.2.0.000 - GTOS.FIG. DE LA ADM. PROV. P/TRANS.DE CAPITAL | 137.912.217.699 | 137.910.430.699 | 1.787.000 | 0 |
| VII - TOTAL GASTOS FIGURATIVOS | 2.242.341.934.601 | 2.219.026.913.601 | 23.315.021.000 | 0 |
| VIII - RESULTADO FINANCIERO: SUPERAVIT/DEFICIT | -249.100.413.000 | -268.268.305.000 | -9.378.300.000 | 28.546.192.000 |
| CUENTA DE FINANCIAMIENTO | | | | |
| 1300000 - FUENTES FINANCIERAS | 349.785.743.000 | 340.407.443.000 | 9.378.300.000 | 0 |
| 1310000 - DISMINUCION DE LA INVERSION FINANCIERA | 2.500.906.000 | 2.500.906.000 | 0 | 0 |
| 1320000 - ENDEUDAMIENTO PUBLICO E INCREMENTO DE OTROS PASIVOS | 347.284.837.000 | 337.906.537.000 | 9.378.300.000 | 0 |
| IX - TOTAL FUENTES FINANCIERAS | 349.785.743.000 | 340.407.443.000 | 9.378.300.000 | 0 |

0000000000
 0000000000
 0000000000
 0000000000
 0000000000
 0000000000

1500000000
 0000000000
 0000000000
 0000000000
 0000000000

EXPTE. PE



PROVINCIA DE BUENOS AIRES
DIRECCIÓN PROVINCIAL DE PRESUPUESTO PÚBLICO

PRESUPUESTO GENERAL EJERCICIO 2023
CUENTA DE AHORRO - INVERSION - FINANCIAMIENTO
ADMINISTRACIÓN CENTRAL, ORGANISMOS DESCENTRALIZADOS E INSTITUCIONES DE PREVISION SOCIAL

PLANILLA 09
CONTINUACION 2



EN PESOS

| CONCEPTO | TOTAL | ADMINISTRACIÓN CENTRAL | ORGANISMOS DESCENTRALIZADOS | INSTITUCIONES DE PREVISIÓN SOCIAL |
|---|-----------------|------------------------|-----------------------------|-----------------------------------|
| 41.3.0.000 - CONTRIBUCIONES PARA APLICACIONES FINANCIERAS | 627.385.000 | 627.385.000 | 0 | 0 |
| X - TOTAL CONTRIBUCIONES FIGURATIVAS | 627.385.000 | 627.385.000 | 0 | 0 |
| 2300000 - APLICACIONES FINANCIERAS | 100.685.330.000 | 72.139.138.000 | 0 | 28.546.192.000 |
| 2310000 - INVERSION FINANCIERÁ | 29.173.577.000 | 627.385.000 | 0 | 28.546.192.000 |
| 2320000 - AMORTIZACION DE LA DEUDA Y DISMINUCION DE OTROS PASIVOS | 71.511.753.000 | 71.511.753.000 | 0 | 0 |
| XI - TOTAL APLICACIONES FINANCIERAS | 100.685.330.000 | 72.139.138.000 | 0 | 28.546.192.000 |
| 9.3.0.000 - GTOS.FIG. DE LA ADM. PROV. P/APLIC.FINAN. | 627.385.000 | 627.385.000 | 0 | 0 |
| XII - TOTAL GASTOS FIGURATIVOS | 627.385.000 | 627.385.000 | 0 | 0 |
| XIII - FINANCIAMIENTO NETO | 0 | 0 | 0 | 0 |

0907

15394

EXPTE. PE



PROVINCIA DE BUENOS AIRES
DIRECCIÓN PROVINCIAL DE PRESUPUESTO PÚBLICO

PRESUPUESTO GENERAL EJERCICIO 2023
FUENTES Y APLICACIONES FINANCIERAS
ADMINISTRACION CENTRAL, ORGANISMOS DESCENTRALIZADOS E INSTITUCIONES DE PREVISION SOCIAL

PLANILLA 10


EN PESOS

| CONCEPTO | TOTAL | ADMINISTRACION CENTRAL | ORGANISMOS DESCENTRALIZADOS | INSTITUCIONES DE PREVISION SOCIAL |
|---|-----------------|------------------------|-----------------------------|-----------------------------------|
| 1300000 - FUENTES FINANCIERAS | 349.785.743.000 | 340.407.443.000 | 9.378.300.000 | 0 |
| 1310000 - DISMINUCION DE LA INVERSION FINANCIERA | 2.500.906.000 | 2.500.906.000 | 0 | 0 |
| 1314000 - DISMINUCION DE OTROS ACTIVOS FINANCIEROS | 2.500.906.000 | 2.500.906.000 | 0 | 0 |
| 1320000 - ENDEUDAMIENTO PUBLICO E INCREMENTO DE OTROS PASIVOS | 347.284.837.000 | 337.906.537.000 | 9.378.300.000 | 0 |
| 1321000 - COLOCACION DE DEUDA INTERNA A CORTO PLAZO | 92.775.000.000 | 92.775.000.000 | 0 | 0 |
| 1326000 - COLOCACION DE DEUDA INTERNA A LARGO PLAZO | 168.062.000.000 | 168.062.000.000 | 0 | 0 |
| 1328000 - OBTENCION DE PRESTAMOS A LARGO PLAZO | 86.447.837.000 | 77.069.537.000 | 9.378.300.000 | 0 |
| TOTAL FUENTES FINANCIERAS | 349.785.743.000 | 340.407.443.000 | 9.378.300.000 | 0 |
| 2300000 - APLICACIONES FINANCIERAS | 100.685.330.000 | 72.139.138.000 | 0 | 28.546.192.000 |
| 2310000 - INVERSION FINANCIERA | 29.173.577.000 | 627.385.000 | 0 | 28.546.192.000 |
| 2313000 - ADQUISICION DE TITULOS Y VALORES | 28.546.192.000 | 0 | 0 | 0 |
| 2315000 - CONCESION DE PRESTAMOS A LARGO PLAZO | 627.385.000 | 627.385.000 | 0 | 0 |
| 2320000 - AMORTIZACION DE LA DEUDA Y DISMINUCION DE OTROS PASIVOS | 71.511.753.000 | 71.511.753.000 | 0 | 0 |
| 2321000 - AMORTIZACION DEUDA INTERNA A CORTO PLAZO | 47.731.000.000 | 47.731.000.000 | 0 | 0 |
| 2325000 - AMORTIZACION DEUDA INTERNA A LARGO PLAZO | 2.119.807.000 | 2.119.807.000 | 0 | 0 |
| 2327000 - AMORTIZACION DE PRESTAMOS A LARGO PLAZO | 21.660.946.000 | 21.660.946.000 | 0 | 0 |
| TOTAL APLICACIONES FINANCIERAS | 100.685.330.000 | 72.139.138.000 | 0 | 28.546.192.000 |

000

15394

EXPTE. PE



PROVINCIA DE BUENOS AIRES
DIRECCIÓN PROVINCIAL DE PRESUPUESTO PÚBLICO

PRESUPUESTO GENERAL EJERCICIO 2023
FUENTES Y APLICACIONES FINANCIERAS
ADMINISTRACION CENTRAL - APERTURA JURISDICCIONES

PLANILLA 11

EN PESOS


| CONCEPTO | TOTAL | MINISTERIO DE HACIENDA Y FINANZAS | MINISTERIO DE PRODUCCION, CIENCIA E INNOVACION TECNOLOGICA | MINISTERIO DE INFRAESTRUCTURA Y SERVICIOS PUBLICOS | SERVICIO DE LA DEUDA PUBLICA | OBLIGACIONES A CARGO DEL TESORO |
|---|-----------------|-----------------------------------|--|--|------------------------------|---------------------------------|
| 1300000 - FUENTES FINANCIERAS | 340.407.443,000 | 61.805.952,000 | 110.106,000 | 1.462.000,000 | 0 | 277.029.385,000 |
| 1310000 - DISMINUCION DE LA INVERSION FINANCIERA | 2.500.906,000 | 301.415,000 | 110.106,000 | 1.462.000,000 | 0 | 627.385,000 |
| 1314000 - DISMINUCION DE OTROS ACTIVOS FINANCIEROS | 2.500.906,000 | 301.415,000 | 110.106,000 | 1.462.000,000 | 0 | 627.385,000 |
| 1320000 - ENDEUDAMIENTO PUBLICO E INCREMENTO DE OTROS PASIVOS | 337.906.537,000 | 61.504.537,000 | 0 | 0 | 0 | 276.402.000,000 |
| 1321000 - COLOCACION DE DEUDA INTERNA A CORTO PLAZO | 92.775.000,000 | 0 | 0 | 0 | 0 | 92.775.000,000 |
| 1326000 - COLOCACION DE DEUDA INTERNA A LARGO PLAZO | 168.062.000,000 | 0 | 0 | 0 | 0 | 168.062.000,000 |
| 1328000 - OBTENCION DE PRESTAMOS A LARGO PLAZO | 77.069.537,000 | 61.504.537,000 | 0 | 0 | 0 | 15.565.000,000 |
| TOTAL FUENTES FINANCIERAS | 340.407.443,000 | 61.805.952,000 | 110.106,000 | 1.462.000,000 | 0 | 277.029.385,000 |
| 2300000 - APLICACIONES FINANCIERAS | 72.139.138,000 | 627.385,000 | 0 | 0 | 71.505.253,000 | 6.500,000 |
| 2310000 - INVERSION FINANCIERA | 627.385,000 | 627.385,000 | 0 | 0 | 0 | 0 |
| 2315000 - CONCESION DE PRESTAMOS A LARGO PLAZO | 627.385,000 | 627.385,000 | 0 | 0 | 0 | 0 |
| 2320000 - AMORTIZACION DE LA DEUDA Y DISMINUCION DE OTROS PASIVOS | 71.511.753,000 | 0 | 0 | 0 | 71.505.253,000 | 6.500,000 |
| 2321000 - AMORTIZACION DEUDA INTERNA A CORTO PLAZO | 47.731.000,000 | 0 | 0 | 0 | 47.731.000,000 | 0 |
| 2325000 - AMORTIZACION DEUDA INTERNA A LARGO PLAZO | 2.119.807,000 | 0 | 0 | 0 | 2.113.307,000 | 6.500,000 |
| 2327000 - AMORTIZACION DE PRESTAMOS A LARGO PLAZO | 21.660.946,000 | 0 | 0 | 0 | 21.660.946,000 | 0 |
| TOTAL APLICACIONES FINANCIERAS | 72.139.138,000 | 627.385,000 | 0 | 0 | 71.505.253,000 | 6.500,000 |

4060

15394

EXPTE. PE

PROVINCIA DE BUENOS AIRES
DIRECCIÓN PROVINCIAL DE PRESUPUESTO PÚBLICO



PRÉSUPUESTO GENERAL EJERCICIO 2023
FUENTES Y APLICACIONES FINANCIERAS
ORGANISMOS DESCENTRALIZADOS

PLANILLA 12


EN PESOS

| CONCEPTO | TOTAL | DIRECCION DE VIALIDAD |
|---|---------------|-----------------------|
| 1300000 - FUENTES FINANCIERAS | 9.378.300.000 | 9.378.300.000 |
| 1320000 - ENDEUDAMIENTO PUBLICO E INCREMENTO DE OTROS PASIVOS | 9.378.300.000 | 9.378.300.000 |
| 1328000 - OBTENCION DE PRESTAMOS A LARGO PLAZO | 9.378.300.000 | 9.378.300.000 |
| TOTAL FUENTES FINANCIERAS | 9.378.300.000 | 9.378.300.000 |
| TOTAL APLICACIONES FINANCIERAS | 0 | 0 |

0909

15394

EXPTE. PE



PROVINCIA DE BUENOS AIRES
 DIRECCIÓN PROVINCIAL DE PRESUPUESTO PÚBLICO

PRESUPUESTO GENERAL EJERCICIO 2023
 FUENTES Y APLICACIONES FINANCIERAS
 INSTITUCIONES DE PREVISION SOCIAL

PLANILLA 13


EN PESOS

| CONCEPTO | TOTAL | CAJA DE RETIROS, JUBILACIONES Y PENSIONES DE LAS POLICIAS |
|--|----------------|---|
| TOTAL FUENTES FINANCIERAS | 0 | 0 |
| 2300000 - APLICACIONES FINANCIERAS | 28.546.192.000 | 28.546.192.000 |
| 2310000 - INVERSION FINANCIERA | 28.546.192.000 | 28.546.192.000 |
| 2313000 - ADQUISICION DE TITULOS Y VALORES | 28.546.192.000 | 28.546.192.000 |
| TOTAL APLICACIONES FINANCIERAS | 28.546.192.000 | 28.546.192.000 |

00000000

15394

EXPTE. PE



PROVINCIA DE BUENOS AIRES

DIRECCIÓN PROVINCIAL DE PRESUPUESTO PÚBLICO

PRESUPUESTO GENERAL EJERCICIO 2023
CONTRIBUCIONES FIGURATIVAS DE ADMINISTRACION CENTRAL A ADMINISTRACION CENTRAL

PLANILLA 14


EN PESOS

| CONCEPTO | TOTAL | MINISTERIO DE HACIENDA Y FINANZAS | MINISTERIO DE PRODUCCION, CIENCIA E INNOVACION TECNOLOGICA | MINISTERIO DE SALUD | MINISTERIO DE INFRAESTRUCTU RA Y SERVICIOS PUBLICOS | MINISTERIO DE SEGURIDAD |
|---|-----------------------|---|--|------------------------|--|----------------------------|
| 1.1.1.08.00.000 - MINISTERIO DE HACIENDA Y FINANZAS | 32.794.529.000 | 0 | 0 | 0 | 15.410.978.000 | 0 |
| RECURSOS NO AFECTADOS | 32.794.529.000 | 0 | 0 | 0 | 15.410.978.000 | 0 |
| NO AFECTADO | 32.794.529.000 | 0 | 0 | 0 | 15.410.978.000 | 0 |
| 1.1.1.12.00.000 - MINISTERIO DE SALUD | 206.693.000 | 0 | 0 | 206.693.000 | 0 | 0 |
| RECURSOS AFECTADOS | 206.693.000 | 0 | 0 | 206.693.000 | 0 | 0 |
| FONDO DE GESTIÓN CENTRALIZADA RESÓL N° 3862/13 | 206.693.000 | 0 | 0 | 206.693.000 | 0 | 0 |
| 1.1.1.99.00.000 - OBLIGACIONES A CARGO DEL TESORO | 4.069.446.200 | 900.066.000 | 750.296.000 | 1.712.936.900 | 0 | 603.795.000 |
| RECURSOS AFECTADOS | 1.231.180.000 | 627.385.000 | 0 | 0 | 0 | 603.795.000 |
| ADMINISTRACION CENTRAL | 1.231.180.000 | 627.385.000 | 0 | 0 | 0 | 603.795.000 |
| RECURSOS NO AFECTADOS | 2.838.266.200 | 272.681.000 | 750.296.000 | 1.712.936.900 | 0 | 0 |
| NO AFECTADO | 2.838.266.200 | 272.681.000 | 750.296.000 | 1.712.936.900 | 0 | 0 |
| TOTAL | 37.070.668.200 | 900.066.000 | 750.296.000 | 1.919.629.900 | 15.410.978.000 | 603.795.000 |

09/01/2023

15394

EXPTE. PE



PROVINCIA DE BUENOS AIRES

DIRECCIÓN PROVINCIAL DE PRESUPUESTO PÚBLICO

PRESUPUESTO GENERAL EJERCICIO 2023
CONTRIBUCIONES FIGURATIVAS DE ADMINISTRACION CENTRAL A ADMINISTRACION CENTRAL

PLANILLA 14
CONTINUACION 1


EN PESOS

| CONCEPTO | MINISTERIO DE DESARROLLO DE LA COMUNIDAD | OBLIGACIONES A CARGO DEL TESORO |
|---|--|---------------------------------------|
| 1.1.1.08.00.000 - MINISTERIO DE HACIENDA Y FINANZAS | 0 | 17.383.551.000 |
| RECURSOS NO AFECTADOS | 0 | 17.383.551.000 |
| NO AFECTADO | 0 | 17.383.551.000 |
| 1.1.1.12.00.000 - MINISTERIO DE SALUD | 0 | 0 |
| RECURSOS AFECTADOS | 0 | 0 |
| FONDO DE GESTIÓN CENTRALIZADA RESOL N° 3862/13 | 0 | 0 |
| 1.1.1.99.00.000 - OBLIGACIONES A CARGO DEL TESORO | 102.352.300 | 0 |
| RECURSOS AFECTADOS | 0 | 0 |
| ADMINISTRACION CENTRAL | 0 | 0 |
| RECURSOS NO AFECTADOS | 102.352.300 | 0 |
| NO AFECTADO | 102.352.300 | 0 |
| TOTAL | 102.352.300 | 17.383.551.000 |

00000000

15394

EXPTE. PE



PROVINCIA DE BUENOS AIRES

DIRECCIÓN PROVINCIAL DE PRESUPUESTO PÚBLICO

PRESUPUESTO GENERAL EJERCICIO 2023
CONTRIBUCIONES FIGURATIVAS DE ADMINISTRACION CENTRAL A ORGANISMOS DESCENTRALIZADOS

PLANILLA 15

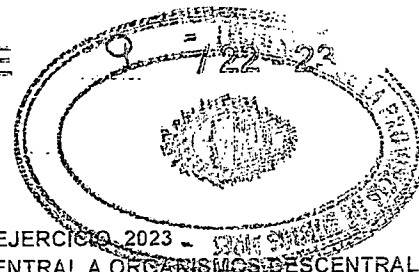
EN PESOS

| CONCEPTO | TOTAL | INSTITUTO CULTURAL DE LA PCIA. DE BS.AS. | AGENCIA DE RECAUDACIÓN DE LA PROVINCIA DE BUENOS AIRES (ARBA) | COMISION DE INVESTIGACIONES CIENTIFICAS | ENTE ADMINISTRADOR ASTILLERO RIO SANTIAGO | CORPORACION DE FOMENTO DEL VALLE BONAERENSE DEL RIO COLORADO |
|---|--------------------------|--|---|---|---|--|
| 1.1.1.08.00.000 - MINISTERIO DE HACIENDA Y FINANZAS | 27.105.125.000 | 0 | 0 | 0 | 0 | 0 |
| RECURSOS NO AFECTADOS | 27.105.125.000 | 0 | 0 | 0 | 0 | 0 |
| NO AFECTADO | 27.105.125.000 | 0 | 0 | 0 | 0 | 0 |
| 1.1.1.99.00.000 - OBLIGACIONES A CARGO DEL TESORO | 1.953.350.435.601 | 13.152.511.595 | 33.161.340.000 | 2.560.895.000 | 20.285.100.000 | 506.002.000 |
| RECURSOS AFECTADOS | 526.685.321.979 | 0 | 33.161.340.000 | 4.000.000 | 0 | 0 |
| CONTRIB. FONDO PROVINCIAL DE EDUCACION | 4.975.679.000 | 0 | 0 | 0 | 0 | 0 |
| CONTRIB.FDO.PCIAL.EDUC.-TRANSM.GRATUITA DE BIENES- | 4.786.024.000 | 0 | 0 | 0 | 0 | 0 |
| CUMPLIMIENTO ART. 11 LEY 13.766 - ARBA - | 1.695.608.000 | 0 | 1.695.608.000 | 0 | 0 | 0 |
| CUMPLIMIENTO ART. 17 INC A) LEY 13.766 - ARBA - | 30.812.317.000 | 0 | 30.812.317.000 | 0 | 0 | 0 |
| CUMPLIMIENTO DE LA LEY 10.448 | 40.000.000 | 0 | 0 | 0 | 0 | 0 |
| CUMPLIMIENTO LEY 11.233 | 4.000.000 | 0 | 0 | 4.000.000 | 0 | 0 |
| FONDO NACIONAL DE INCENTIVO DOCENTE LEY 25.053 | 42.025.807.288 | 0 | 0 | 0 | 0 | 0 |
| LEY 24.049 - SERVICIOS EDUCATIVOS YTRANSF | 367.200.000 | 0 | 0 | 0 | 0 | 0 |
| LEY 26.075 - FINANCIAMIENTO EDUCATIVO | 440.759.671.691 | 0 | 0 | 0 | 0 | 0 |
| OBLIG. DEL TESORO - FDO.FID.FEDERAL DE INFR. -REINT.- | 585.000.000 | 0 | 0 | 0 | 0 | 0 |
| RETRIBUCIONES POR SERVICIOS ADMINISTRATIVOS - ARBA - LEY N° 14.394 ART. 143 | 653.415.000 | 0 | 653.415.000 | 0 | 0 | 0 |
| RECURSOS NO AFECTADOS | 1.426.665.113.622 | 13.152.511.595 | 0 | 2.556.895.000 | 20.285.100.000 | 506.002.000 |
| NO AFECTADO | 1.426.665.113.622 | 13.152.511.595 | 0 | 2.556.895.000 | 20.285.100.000 | 506.002.000 |
| TOTAL CONTRIBUCIONES | 1.980.455.560.601 | 13.152.511.595 | 33.161.340.000 | 2.560.895.000 | 20.285.100.000 | 506.002.000 |

00007

15394

EXPTE. PE



PROVINCIA DE BUENOS AIRES
DIRECCIÓN PROVINCIAL DE PRESUPUESTO PÚBLICO

PRESUPUESTO GENERAL EJERCICIO 2023 - ORGANISMOS DESCENTRALIZADOS
CONTRIBUCIONES FIGURATIVAS DE ADMINISTRACION CENTRAL A ORGANISMOS DESCENTRALIZADOS

PLANILLA 15
CONTINUACION 1

EN PESOS


| CONCEPTO | DIRECCION DE VIALIDAD | ORG. DE CONTROL DE ENERGIA ELECT. DE LA PCIA DE B.A. (OCEBA) | AUTORIDAD DEL AGUA | COMITE DE CUENCA DEL RIO RECONQUISTA (COMIREC) | COMITÉ DE CUENCA DEL RÍO LUJÁN (COMILU) | PATRONATO DE LIBERADOS BONAERENSE |
|---|-----------------------|--|----------------------|--|---|-----------------------------------|
| 1.1.1.08.00.000 - MINISTERIO DE HACIENDA Y FINANZAS | 8.353.230.000 | 0 | 0 | 4.352.900.000 | 4.034.850.000 | 0 |
| RECURSOS NO AFECTADOS | 8.353.230.000 | 0 | 0 | 4.352.900.000 | 4.034.850.000 | 0 |
| NO AFECTADO | 8.353.230.000 | 0 | 0 | 4.352.900.000 | 4.034.850.000 | 0 |
| 1.1.1.99.00.000 - OBLIGACIONES A CARGO DEL TESORO | 43.352.709.000 | 2.000.000.000 | 2.880.260.000 | 1.259.821.000 | 2.171.653.000 | 4.164.165.000 |
| RECURSOS AFECTADOS | 565.000.000 | 0 | 0 | 0 | 0 | 0 |
| CONTRIB. FONDO PROVINCIAL DE EDUCACION | 0 | 0 | 0 | 0 | 0 | 0 |
| CONTRIB.FDO.PCIAL.EDUC.-TRANSM.GRATUITA DE BIENES- | 0 | 0 | 0 | 0 | 0 | 0 |
| CUMPLIMIENTO ART. 11 LEY 13.766 - ARBA - | 0 | 0 | 0 | 0 | 0 | 0 |
| CUMPLIMIENTO ART. 17 INC A) LEY 13.766 - ARBA - | 0 | 0 | 0 | 0 | 0 | 0 |
| CUMPLIMIENTO DE LA LEY 10.448 | 0 | 0 | 0 | 0 | 0 | 0 |
| CUMPLIMIENTO LEY 11.233 | 0 | 0 | 0 | 0 | 0 | 0 |
| FONDO NACIONAL DE INCENTIVO DOCENTE LEY 25.053 | 0 | 0 | 0 | 0 | 0 | 0 |
| LEY 24.046 - SERVICIOS EDUCATIVOS Y TRANSF | 0 | 0 | 0 | 0 | 0 | 0 |
| LEY 26.075 - FINANCIAMIENTO EDUCATIVO | 0 | 0 | 0 | 0 | 0 | 0 |
| OBLIG. DEL TESORO - FDO.FID.FEDERAL DE INFR. -REINT.- | 565.000.000 | 0 | 0 | 0 | 0 | 0 |
| RETRIBUCIONES POR SERVICIOS ADMINISTRATIVOS - ARBA - LEY N° 14.394 ART. 148 | 0 | 0 | 0 | 0 | 0 | 0 |
| RECURSOS NO AFECTADOS | 42.787.709.000 | 2.000.000.000 | 2.880.260.000 | 1.259.821.000 | 2.171.653.000 | 4.164.165.000 |
| NO AFECTADO | 42.787.709.000 | 2.000.000.000 | 2.880.260.000 | 1.259.821.000 | 2.171.653.000 | 4.164.165.000 |
| TOTAL CONTRIBUCIONES | 51.705.939.000 | 2.000.000.000 | 2.880.260.000 | 5.612.721.000 | 6.206.503.000 | 4.164.165.000 |

0000000000

15794

EXPTE. PE

9



PROVINCIA DE BUENOS AIRES
DIRECCIÓN PROVINCIAL DE PRESUPUESTO PÚBLICO

PRESUPUESTO GENERAL EJERCICIO 2023
CONTRIBUCIONES FIGURATIVAS DE ADMINISTRACION CENTRAL A ORGANISMOS DESCENTRALIZADOS

PLANILLA 15
CONTINUACION 3


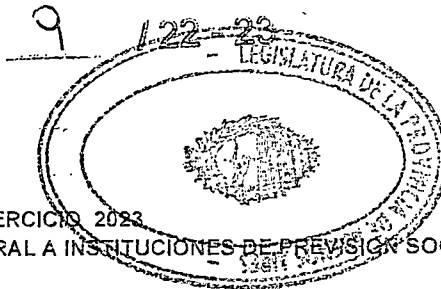
EN PESOS

| CONCEPTO | INSTITUTO DE LA VIVIENDA |
|---|--------------------------|
| 1.1.1.08.00.000 - MINISTERIO DE HACIENDA Y FINANZAS | 1.834.995.000 |
| RECURSOS NO AFECTADOS | 1.834.995.000 |
| NO AFECTADO | 1.834.995.000 |
| 1.1.1.99.00.000 - OBLIGACIONES A CARGO DEL TESORO | 13.484.908.000 |
| RECURSOS AFECTADOS | 0 |
| CONTRIB. FONDO PROVINCIAL DE EDUCACION | 0 |
| CONTRIB.FDO.PCIAL.EDUC.-TRANSM.GRÁTUITA DE BIENES- | 0 |
| CUMPLIMIENTO ART. 11 LEY 13.766 - ARBA - | 0 |
| CUMPLIMIENTO ART. 17 INC A) LEY 13.766 - ARBA - | 0 |
| CUMPLIMIENTO DE LA LEY 10.448 | 0 |
| CUMPLIMIENTO LEY 11.233 | 0 |
| FONDO NACIONAL DE INCENTIVO DOCENTE LEY 25.053 | 0 |
| LEY 24.049 - SERVICIOS EDUCATIVOS YTRANSF | 0 |
| LEY 26.075 - FINANCIAMIENTO EDUCATIVO | 0 |
| OBLIG. DEL.TESORO - FDO.FID.FEDERAL DE INFR. -REINT.- | 0 |
| RETRIBUCIONES POR SERVICIOS ADMINISTRATIVOS - ARBA - LEY N° 14.394 ART. 148 | 0 |
| RECURSOS NO AFECTADOS | 13.484.908.000 |
| NO AFECTADO | 13.484.908.000 |
| TOTAL CONTRIBUCIONES | 15.319.903.000 |

15394

15394

EXMTE. PE



PROVINCIA DE BUENOS AIRES

DIRECCIÓN PROVINCIAL DE PRESUPUESTO PÚBLICO

PRESUPUESTO GENERAL EJERCICIO 2023
CONTRIBUCIONES FIGURATIVAS DE ADMINISTRACION CENTRAL A INSTITUCIONES DE PREVISION SOCIAL

PLANILLA 16

EN PESOS

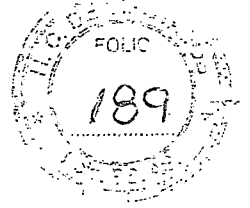
| CONCEPTO | TOTAL | CAJA DE RETIROS, JUBILACIONES Y PENSIONES DE LAS POLICIAS | INSTITUTO DE PREVISION SOCIAL (IPS) |
|--|------------------------|---|-------------------------------------|
| 1.1.1.99.00.000 - OBLIGACIONES A CARGO DEL TESORO | 202.128.069.800 | 377.290.000 | 201.750.779.800 |
| RECURSOS NO AFECTADOS | 202.128.069.800 | 377.290.000 | 201.750.779.800 |
| APORTE ASIGNACIONES FAMILIARES-ART. 55 LEY 13.236- | 85.332.000 | 85.332.000 | 0 |
| ASIG. FAM. A JUBILADOS Y PENSIONADOS LEY 8452 | 432.000.000 | 0 | 432.000.000 |
| CUMPLIMIENTO ART 1º LEY 14.042 | 7.050.124.000 | 0 | 7.050.124.000 |
| CUMPLIMIENTO ART. 3º INC. B LEY 11.945 | 177.000 | 0 | 177.000 |
| CUMPLIMIENTO DTO. LEY 9273/79 | 1.096.000 | 0 | 1.096.000 |
| CUMPLIMIENTO DTO. LEY 9507/80 | 759.126.000 | 123.126.000 | 636.000.000 |
| CUMPLIMIENTO DTO.-LEY 9650/80 ART. 6º. | 163.956.052.800 | 0 | 163.956.052.800 |
| CUMPLIMIENTO LEGISLACION PENSIONES SOCIALES | 4.781.510.000 | 0 | 4.781.510.000 |
| CUMPLIMIENTO LEY N° 14.196 | 1.000 | 0 | 1.000 |
| CUMPLIMIENTO LEY N° 14.486 | 7.152.567.000 | 0 | 7.152.567.000 |
| CUMPLIMIENTO LEY 13.437 - DECRETO 2.124/06 | 2.000 | 1.000 | 1.000 |
| CUMPLIMIENTO LEY 13.576 - PERSONAL VIALIDAD - | 14.000 | 0 | 14.000 |
| CUMPLIMIENTO LEY 13.763 ART 5 INC. 1 - PAGO EN EFECTIVO - | 10.000 | 0 | 10.000 |
| CUMPLIMIENTO LEY 14.245 | 94.393.000 | 0 | 94.393.000 |
| CUMPLIMIENTO LEY 5631 | 1.123.000 | 0 | 1.123.000 |
| CUMPLIMIENTO LEY 8253 | 130.860.000 | 0 | 130.860.000 |
| LEY 13807 PENSIÓN PARA VÍCTIMAS PLAN CONINTES | 794.092.000 | 0 | 794.092.000 |
| LEY 13808 PENSIÓN SOCIAL OPERATIVO CONDOR | 14.367.000 | 0 | 14.367.000 |
| PAGO DE JUB. Y PENS. BOMBEROS VOLUNTARIOS Y PENS. LEYES ESPECIALES | 9.874.815.000 | 0 | 9.874.815.000 |
| PAGO DE JUB. Y PENS. EX-GOBERNADORES Y EX-LEGISLADORES - LEY 5.675 - | 632.488.000 | 0 | 632.488.000 |
| PENSION LEY 8172 Y OTRAS | 4.777.000 | 0 | 4.777.000 |
| PENSIÓN SOCIAL - ISLAS MALVINAS - LEY 12.006 - | 6.135.366.000 | 0 | 6.135.366.000 |
| PENSIÓN SOCIAL PROGENITORES DE VÍCTIMAS DE REPRESIÓN ILEGAL | 58.886.000 | 0 | 58.886.000 |
| SERVICIOS VENCIDOS BONOS LEY 13.763 | 60.000 | 0 | 60.000 |
| SUBSIDIO LEY 11.221 Y MODIF. - CUMPLIMIENTO ART 3º LEY 12.875 | 168.831.000 | 168.831.000 | 0 |
| TOTAL | 202.128.069.800 | 377.290.000 | 201.750.779.800 |

15394

15394

PROVINCIA DE BUENOS AIRES
DIRECCIÓN PROVINCIAL DE PRESUPUESTO PÚBLICO

EXPTE. PE



PRESUPUESTO GENERAL EJERCICIO 2023
CONTRIBUCIONES FIGURATIVAS DE ORGANISMOS DESCENTRALIZADOS A ADMINISTRACION CENTRAL

PLANILLA 17


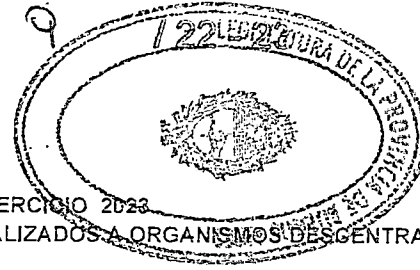
EN PESOS

| CONCEPTO | TOTAL |
|-----------------------------|-------|
| No se registran movimientos | 0 |

15394

15394

EXPTE. PE



PROVINCIA DE BUENOS AIRES
 DIRECCIÓN PROVINCIAL DE PRESUPUESTO PÚBLICO

PRESUPUESTO GENERAL EJERCICIO 2023
 CONTRIBUCIONES FIGURATIVAS DE ORGANISMOS DESCENTRALIZADOS A ORGANISMOS DESCENTRALIZADOS

PLANILLA 18

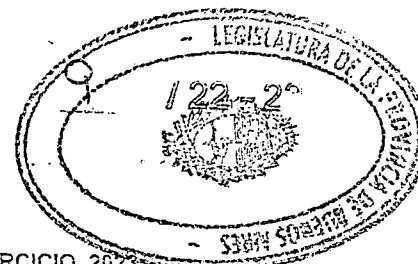
EN PESOS

| CONCEPTO | TOTAL | DIRECCION GENERAL DE CULTURA Y EDUCACION |
|--|-----------------------|--|
| 1.1.2.20.00.050 - DIRECCION GENERAL DE CULTURA Y EDUCACION | 23.315.021.000 | 23.315.021.000 |
| RECURSOS AFECTADOS | 23.315.021.000 | 23.315.021.000 |
| CONTRIB. FONDO PROVINCIAL DE EDUCACION | 23.315.021.000 | 23.315.021.000 |
| TOTAL | 23.315.021.000 | 23.315.021.000 |

ANEXO N° 060

15394

EXPTE. PE



PROVINCIA DE BUENOS AIRES

DIRECCIÓN PROVINCIAL DE PRESUPUESTO PÚBLICO

PRESUPUESTO GENERAL EJERCICIO 2023
CONTRIBUCIONES FIGURATIVAS DE ORGANISMOS DESCENTRALIZADOS A INSTITUCIONES DE PREVISION SOCIAL

PLANILLA 19

EN PESOS

CONCEPTO



TOTAL

No se registran movimientos

0

00000000

15394



PROVINCIA DE BUENOS AIRES
DIRECCIÓN PROVINCIAL DE PRESUPUESTO PÚBLICO

PRESUPUESTO GENERAL EJERCICIO 2023
GASTOS FIGURATIVOS DE ADMINISTRACION CENTRAL A ADMINISTRACION CENTRAL

PLANILLA 20



EN PESOS

| CONCEPTO | TOTAL | MINISTERIO DE HACIENDA Y FINANZAS | MINISTERIO DE PRODUCCION, CIENCIA E INNOVACION TECNOLOGICA | MINISTERIO DE SALUD | MINISTERIO DE INFRAESTRUCTURA Y SERVICIOS PUBLICOS | MINISTERIO DE SEGURIDAD |
|--|-----------------------|-----------------------------------|--|----------------------|--|-------------------------|
| 1.1.1.08.00.000 - MINISTERIO DE HACIENDA Y FINANZAS | | | | | | |
| 9.0.0.000 - GASTOS FIGURATIVOS | 32.794.529.000 | 0 | 0 | 0 | 15.410.978.000 | 0 |
| 9.1.0.000 - GTOS.FIG. DE LA ADM.PROV. P/ TRANS. CORRIENTES | 17.830.180.000 | 0 | 0 | 0 | 446.628.000 | 0 |
| 9.2.0.000 - GTOS.FIG. DE LA ADM. PROV. P/TRANS.DE CAPITAL | 14.964.349.000 | 0 | 0 | 0 | 14.964.349.000 | 0 |
| 1.1.1.12.00.000 - MINISTERIO DE SALUD | | | | | | |
| 9.0.0.000 - GASTOS FIGURATIVOS | 206.693.000 | 0 | 0 | 206.693.000 | 0 | 0 |
| 9.1.0.000 - GTOS.FIG. DE LA ADM.PROV. P/ TRANS. CORRIENTES | 206.693.000 | 0 | 0 | 206.693.000 | 0 | 0 |
| 1.1.1.99.00.000 - OBLIGACIONES A CARGO DEL TESORO | | | | | | |
| 9.0.0.000 - GASTOS FIGURATIVOS | 4.069.446.200 | 900.066.000 | 750.296.000 | 1.712.936.900 | 0 | 603.795.000 |
| 9.1.0.000 - GTOS.FIG. DE LA ADM.PROV. P/ TRANS. CORRIENTES | 2.815.668.600 | 52.062.000 | 750.296.000 | 1.710.958.300 | 0 | 0 |
| 9.2.0.000 - GTOS.FIG. DE LA ADM. PROV. P/TRANS.DE CAPITAL | 826.392.600 | 220.619.000 | 0 | 1.978.600 | 0 | 603.795.000 |
| 9.3.0.000 - GTOS.FIG. DE LA ADM. PROV. P/APLIC.FINAN. | 627.385.000 | 627.385.000 | 0 | 0 | 0 | 0 |
| TOTAL | 37.070.668.200 | 900.066.000 | 750.296.000 | 1.919.629.900 | 15.410.978.000 | 603.795.000 |

BANSAJE 7060

15394

EXPTE. PE



PROVINCIA DE BUENOS AIRES
DIRECCIÓN PROVINCIAL DE PRESUPUESTO PÚBLICO

PRESUPUESTO GENERAL EJERCICIO 2023
GASTOS FIGURATIVOS DE ADMINISTRACION CENTRAL A ADMINISTRACION CENTRAL

PLANILLA 20
CONTINUACION 1

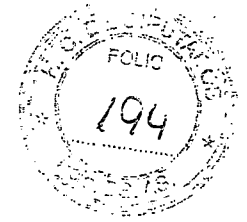
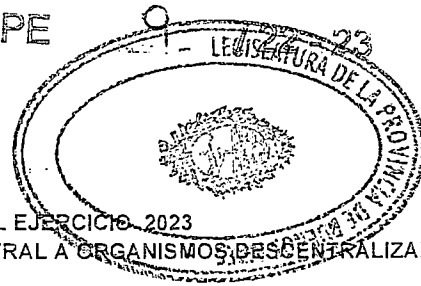
EN PESOS

| CONCEPTO | MINISTERIO DE DESARROLLO DE LA COMUNIDAD | OBLIGACIONES A CARGO DEL TESORO |
|--|--|---------------------------------------|
| 1.1.1.08.00.000 - MINISTERIO DE HACIENDA Y FINANZAS | | |
| 9.0.0.000 - GASTOS FIGURATIVOS | 0 | 17.383.551.000 |
| 9.1.0.000 - GTOS.FIG. DE LA ADM.PROV. P/ TRANS. CORRIENTES | 0 | 17.383.551.000 |
| 9.2.0.000 - GTOS.FIG. DE LA ADM. PROV. P/TRANS.DE CAPITAL | 0 | 0 |
| 1.1.1.12.00.000 - MINISTERIO DE SALUD | | |
| 9.0.0.000 - GASTOS FIGURATIVOS | 0 | 0 |
| 9.1.0.000 - GTOS.FIG. DE LA ADM.PROV. P/ TRANS. CORRIENTES | 0 | 0 |
| 1.1.1.99.00.000 - OBLIGACIONES A CARGO DEL TESORO | | |
| 9.0.0.000 - GASTOS FIGURATIVOS | 102.352.300 | 0 |
| 9.1.0.000 - GTOS.FIG. DE LA ADM.PROV. P/ TRANS. CORRIENTES | 102.352.300 | 0 |
| 9.2.0.000 - GTOS.FIG. DE LA ADM. PROV. P/TRANS.DE CAPITAL | 0 | 0 |
| 9.3.0.000 - GTOS.FIG. DE LA ADM. PROV. P/APLIC.FINAN. | 0 | 0 |
| TOTAL | 102.352.300 | 17.383.551.000 |

0990

15394

EXPTE. PE



PROVINCIA DE BUENOS AIRES
DIRECCIÓN PROVINCIAL DE PRESUPUESTO PÚBLICO

PRESUPUESTO GENERAL EJERCICIO 2023
GASTOS FIGURATIVOS DE ADMINISTRACION CENTRAL A ORGANISMOS DESCENTRALIZADOS

PLANILLA 21


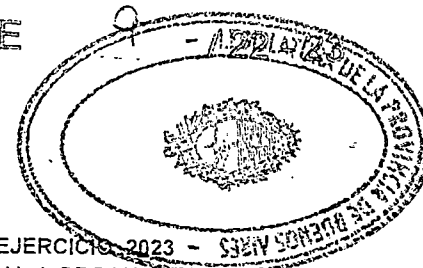
EN PESOS

| CONCEPTO | TOTAL | INSTITUTO CULTURAL DE LA PCIA. DE BS.AS. | AGENCIA DE RECAUDACIÓN DE LA PROVINCIA DE BUENOS AIRES (ARBA) | COMISION DE INVESTIGACIONES CIENTIFICAS | ENTE ADMINISTRADOR ASTILLERO RIO SANTIAGO | CORPORACION DE FOMENTO DEL VALLE BONAERENSE DEL RIO COLORADO |
|--|--------------------------|--|---|---|---|--|
| 1.1.1.08.00.000 - MINISTERIO DE HACIENDA Y FINANZAS | | | | | | |
| 9.0.0.000 - GASTOS FIGURATIVOS | 27.105.125.000 | 0 | 0 | 0 | 0 | 0 |
| 9.1.0.000 - GTOS.FIG. DE LA ADM.PROV. P/ TRANS. CORRIENTES | 636.846.000 | 0 | 0 | 0 | 0 | 0 |
| 9.2.0.000 - GTOS.FIG. DE LA ADM. PROV. P/TRANS.DE CAPITAL | 26.468.279.000 | 0 | 0 | 0 | 0 | 0 |
| 1.1.1.99.00.000 - OBLIGACIONES A CARGO DEL TESORO | | | | | | |
| 9.0.0.000 - GASTOS FIGURATIVOS | 1.953.350.435.601 | 13.152.511.595 | 33.161.340.000 | 2.560.895.000 | 20.285.100.000 | 506.002.000 |
| 9.1.0.000 - GTOS.FIG. DE LA ADM.PROV. P/ TRANS. CORRIENTES | 1.857.699.025.502 | 12.978.508.695 | 31.330.340.000 | 2.557.295.000 | 19.693.100.000 | 506.002.000 |
| 9.2.0.000 - GTOS.FIG. DE LA ADM. PROV. P/TRANS.DE CAPITAL | 95.651.410.099 | 174.002.900 | 1.831.000.000 | 3.600.000 | 592.000.000 | 0 |
| TOTAL | 1.980.455.560.601 | 13.152.511.595 | 33.161.340.000 | 2.560.895.000 | 20.285.100.000 | 506.002.000 |

090-2060

15394

EXPTE. PE



PROVINCIA DE BUENOS AIRES
DIRECCIÓN PROVINCIAL DE PRESUPUESTO PÚBLICO

PRESUPUESTO GENERAL EJERCICIO 2023 - BUENOS AIRES
GASTOS FIGURATIVOS DE ADMINISTRACION CENTRAL A ORGANISMOS DESCENTRALIZADOS

PLANILLA 21
CONTINUACION 1



EN PESOS

| CONCEPTO | DIRECCION DE VIALIDAD | ORG. DE CONTROL DE ENERGIA ELECT. DE LA PCIA DE B.A. (OCEBA) | AUTORIDAD DEL AGUA | COMITE DE CUENCA DEL RIO RECONQUISTA (COMIREC) | COMITÉ DE CUENCA DEL RÍO LUJÁN (COMILU) | PATRONATO DE LIBERADOS BONAERENSE |
|--|-----------------------|--|----------------------|--|---|-----------------------------------|
| 1.1.1.08.00.000 - MINISTERIO DE HACIENDA Y FINANZAS | | | | | | |
| 9.0.0.000 - GASTOS FIGURATIVOS | 8.353.230.000 | 0 | 0 | 4.352.900.000 | 4.034.850.000 | 0 |
| 9.1.0.000 - GTOS.FIG. DE LA ADM.PROV. P/ TRANS. CORRIENTES | 0 | 0 | 0 | 39.033.000 | 97.215.000 | 0 |
| 9.2.0.000 - GTOS.FIG. DE LA ADM. PROV. P/TRANS.DE CAPITAL | 8.353.230.000 | 0 | 0 | 4.313.867.000 | 3.937.635.000 | 0 |
| 1.1.1.99.00.000 - OBLIGACIONES A CARGO DEL TESORO | | | | | | |
| 9.0.0.000 - GASTOS FIGURATIVOS | 43.352.709.000 | 2.000.000.000 | 2.880.260.000 | 1.259.821.000 | 2.171.653.000 | 4.164.165.000 |
| 9.1.0.000 - GTOS.FIG. DE LA ADM.PROV. P/ TRANS. CORRIENTES | 195.710.000 | 1.000.000.000 | 2.830.260.000 | 362.050.000 | 304.790.000 | 4.023.649.000 |
| 9.2.0.000 - GTOS.FIG. DE LA ADM. PROV. P/TRANS.DE CAPITAL | 43.156.999.000 | 1.000.000.000 | 50.000.000 | 897.771.000 | 1.866.863.000 | 140.516.000 |
| TOTAL | 51.705.939.000 | 2.000.000.000 | 2.880.260.000 | 5.612.721.000 | 6.206.503.000 | 4.164.165.000 |

0000000000

15394

EXPT. PE



PROVINCIA DE BUENOS AIRES

DIRECCIÓN PROVINCIAL DE PRESUPUESTO PÚBLICO

PRESUPUESTO GENERAL EJERCICIO 2023
GASTOS FIGURATIVOS DE ADMINISTRACION CENTRAL A ORGANISMOS DESCENTRALIZADOS

PLANILLA 21
CONTINUACION 2


EN PESOS

| CONCEPTO | INSTITUTO UNIVERSITARIO POLICIAL PROVINCIAL COMISARIO GENERAL HONORIS CAUSA JUAN VUCETICH | ORGANISMO PROVINCIAL DE LA NIÑEZ Y ADOLESCENCIA | DIRECCION GENERAL DE CULTURA Y EDUCACION | UNIVERSIDAD PROVINCIAL DEL SUDOESTE (UPSO) | UNIVERSIDAD PROVINCIAL DE EZEIZA | ORGANISMO PROVINCIAL DE INTEGRACION SOCIAL Y URBANA |
|--|--|--|---|---|--|---|
| 1.1.1.08.00.000 - MINISTERIO DE HACIENDA Y FINANZAS | | | | | | |
| 9.0.0.000 - GASTOS FIGURATIVOS | 0 | 0 | 3.840.000.000 | 0 | 0 | 4.689.150.000 |
| 9.1.0.000 - GTOS.FIG. DE LA ADM.PROV. P/ TRANS. CORRIENTES | 0 | 0 | 0 | 0 | 0 | 500.598.000 |
| 9.2.0.000 - GTOS.FIG. DE LA ADM. PROV. P/TRANS.DE CAPITAL | 0 | 0 | 3.840.000.000 | 0 | 0 | 4.188.552.000 |
| 1.1.1.99.00.000 - OBLIGACIONES A CARGO DEL TESORO | | | | | | |
| 9.0.0.000 - GASTOS FIGURATIVOS | 583.892.000 | 25.940.626.700 | 1.780.406.514.306 | 1.222.375.000 | 1.312.407.000 | 4.905.256.000 |
| 9.1.0.000 - GTOS.FIG. DE LA ADM.PROV. P/ TRANS. CORRIENTES | 580.413.000 | 25.707.167.700 | 1.749.493.469.107 | 1.208.375.000 | 1.298.407.000 | 3.599.489.000 |
| 9.2.0.000 - GTOS.FIG. DE LA ADM. PROV. P/TRANS.DE CAPITAL | 3.479.000 | 233.459.000 | 30.913.045.199 | 14.000.000 | 14.000.000 | 1.305.767.000 |
| TOTAL | 583.892.000 | 25.940.626.700 | 1.784.246.514.306 | 1.222.375.000 | 1.312.407.000 | 9.594.406.000 |

00000000

15394

EXPTE. PE



PROVINCIA DE BUENOS AIRES
DIRECCIÓN PROVINCIAL DE PRESUPUESTO PÚBLICO

PRESUPUESTO GENERAL EJERCICIO 2023
GASTOS FIGURATIVOS DE ADMINISTRACION CENTRAL A ORGANISMOS DESCENTRALIZADOS

PLANILLA 21
CONTINUACION 3



EN PESOS

| CONCEPTO | INSTITUTO DE LA VIVIENDA |
|--|--------------------------|
| 1.1.1.08.00.000 - MINISTERIO DE HACIENDA Y FINANZAS | |
| 9.0.0.000 - GASTOS FIGURATIVOS | 1.834.995.000 |
| 9.1.0.000 - GTOS.FIG. DE LA ADM.PROV. P/ TRANS. CORRIENTES | 0 |
| 9.2.0.000 - GTOS.FIG. DE LA ADM. PROV. P/TRANS.DE CAPITAL | 1.834.995.000 |
| 1.1.1.99.00.000 - OBLIGACIONES A CARGO DEL TESORO | |
| 9.0.0.000 - GASTOS FIGURATIVOS | 13.484.908.000 |
| 9.1.0.000 - GTOS.FIG. DE LA ADM.PROV. P/ TRANS. CORRIENTES | 30.000.000 |
| 9.2.0.000 - GTOS.FIG. DE LA ADM. PROV. P/TRANS.DE CAPITAL | 13.454.908.000 |
| TOTAL | 15.319.903.000 |

0807

15394

EXPTÉ. PE



PROVINCIA DE BUENOS AIRES
DIRECCIÓN PROVINCIAL DE PRESUPUESTO PÚBLICO

PRESUPUESTO GENERAL EJERCICIO 2023
GASTOS FIGURATIVOS DE ADMINISTRACION CENTRAL A INSTITUCIONES DE PREVISION SOCIAL

PLANILLA 22



EN PESOS

| CONCEPTO | TOTAL | CAJA DE RETIROS, JUBILACIONES Y PENSIONES DE LAS POLICIAS | INSTITUTO DE PREVISION SOCIAL (IPS) |
|--|------------------------|---|-------------------------------------|
| 1.1.1.99.00.000 - OBLIGACIONES A CARGO DEL TESORO | | | |
| 9.0.0.000 - GASTOS FIGURATIVOS | 202.128.069.800 | 377.290.000 | 201.750.779.800 |
| 9.1.0.000 - GTOS.FIG. DE LA ADM.PROV. P/ TRANS. CORRIENTES | 202.128.069.800 | 377.290.000 | 201.750.779.800 |
| TOTAL | 202.128.069.800 | 377.290.000 | 201.750.779.800 |

ANEXO 122-23

15394

EXPTE. PE



PROVINCIA DE BUENOS AIRES

DIRECCIÓN PROVINCIAL DE PRESUPUESTO PÚBLICO

PRESUPUESTO GENERAL EJERCICIO 2023
GASTOS FIGURATIVOS DE ORGANISMOS DESCENTRALIZADOS A ADMINISTRACION CENTRAL

PLANILLA 23

EN PESOS

CONCEPTO

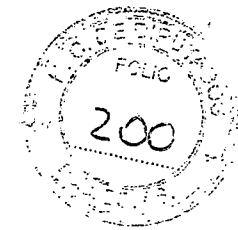
TOTAL

No se registran movimientos

0

050 7000

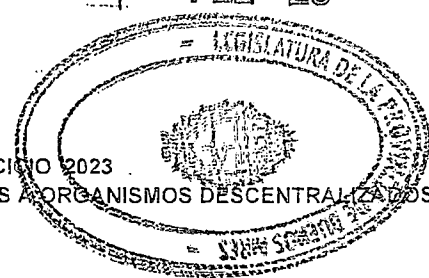
15394



PROVINCIA DE BUENOS AIRES

DIRECCIÓN PROVINCIAL DE PRESUPUESTO PÚBLICO

PRESUPUESTO GENERAL EJERCICIO 2023
GASTOS FIGURATIVOS DE ORGANISMOS DESCENTRALIZADOS A ORGANISMOS DESCENTRALIZADOS



PLANILLA 24

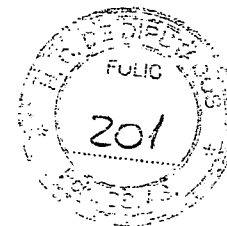
EN PESOS

| CONCEPTO | TOTAL | DIRECCION GENERAL DE CULTURA Y EDUCACION |
|--|-----------------------|--|
| 1.1.2.20.00.050 - DIRECCION GENERAL DE CULTURA Y EDUCACION | | |
| 9.0.0.000 - GASTOS FIGURATIVOS | 23.315.021.000 | 23.315.021.000 |
| 9.1.0.000 - GTOS.FIG. DE LA ADM.PROV. P/ TRANS. CORRIENTES | 23.313.234.000 | 23.313.234.000 |
| 9.2.0.000 - GTOS.FIG. DE LA ADM. PROV. P/TRANS.DE CAPITAL | 1.787.000 | 1.787.000 |
| TOTAL | 23.315.021.000 | 23.315.021.000 |

0907

15394

EXPTE. PE



PROVINCIA DE BUENOS AIRES
DIRECCIÓN PROVINCIAL DE PRESUPUESTO PÚBLICO

PRESUPUESTO GENERAL EJERCICIO 2023
GASTOS FIGURATIVOS DE ORGANISMOS DESCENTRALIZADOS A INSTITUCIONES DE PREVISIÓN SOCIAL

PLANILLA 25

EN PESOS

CONCEPTO

TOTAL



No se registran movimientos

0

0907
MAY 2023

15394

EXPTE. PE



PROVINCIA DE BUENOS AIRES
DIRECCIÓN PROVINCIAL DE PRESUPUESTO PÚBLICO

PRESUPUESTO GENERAL EJERCICIO 2023

RESUMEN DEL NUMERO DE CARGOS - ADMINISTRACION CENTRAL, ORGANISMOS DESCENTRALIZADOS E INSTITUCIONES DE PREVISION SOCIAL



PLANILLA 26

| CONCEPTO | TOTAL | PERSONAL PERMANENTE | PERSONAL TEMPORARIO |
|--|---------|---------------------|---------------------|
| ADMINISTRACION CENTRAL | 259.990 | 247.406 | 12.584 |
| PODER JUDICIAL- | 31.564 | 31.525 | 39 |
| PODER JUDICIAL - ADMINISTRACION DE JUSTICIA - | 20.783 | 20.783 | 0 |
| PODER JUDICIAL - MINISTERIO PUBLICO - | 10.781 | 10.742 | 39 |
| FISCALIA DE ESTADO | 1.253 | 1.204 | 49 |
| JUNTA ELECTORAL | 121 | 121 | 0 |
| TRIBUNAL DE CUENTAS | 704 | 607 | 97 |
| GOBERNACION | 1.630 | 1.254 | 376 |
| SECRETARIA GENERAL | 1.346 | 1.114 | 232 |
| COORDINACION GRAL.UNIDAD GOBERNADOR | 182 | 114 | 68 |
| JEFATURA DE ASESORES DEL GOBERNADOR | 102 | 26 | 76 |
| MINISTERIO DE JEFATURA DE GABINETE DE MINISTROS | 1.407 | 820 | 587 |
| MINISTERIO DE HACIENDA Y FINANZAS | 3.250 | 3.027 | 223 |
| CONTADURIA GENERAL | 513 | 422 | 91 |
| TESORERIA GENERAL | 261 | 231 | 30 |
| MINISTERIO DE PRODUCCION, CIENCIA E INNOVACION TECNOLOGICA | 1.329 | 970 | 359 |
| MINISTERIO DE SALUD | 61.315 | 55.445 | 5.870 |
| MINISTERIO DE DESARROLLO AGRARIO | 1.282 | 1.109 | 173 |
| MINISTERIO DE INFRAESTRUCTURA Y SERVICIOS PUBLICOS | 1.852 | 1.177 | 675 |
| CONSEJO DE LA MAGISTRATURA | 53 | 53 | 0 |
| MINISTERIO DE JUSTICIA Y DERECHOS HUMANOS | 29.125 | 28.691 | 434 |
| MINISTERIO DE SEGURIDAD | 113.239 | 112.956 | 273 |
| MINISTERIO DE DESARROLLO DE LA COMUNIDAD | 2.315 | 1.889 | 426 |
| MINISTERIO DE GOBIERNO | 3.125 | 2.657 | 468 |
| MINISTERIO DE TRABAJO | 1.480 | 1.113 | 367 |
| ASESORIA GENERAL DE GOBIERNO | 499 | 450 | 49 |
| DEFENSORIA DEL PUEBLO | 548 | 361 | 187 |
| MINISTERIO DE COMUNICACION PUBLICA | 621 | 306 | 315 |
| MINISTERIO DE LAS MUJERES, POLITICAS DE GENERO Y DIVERSIDAD SEXUAL | 685 | 139 | 546 |
| MINISTERIO DE AMBIENTE | 931 | 487 | 444 |

09072060
 15394

15394

EXPTE. PE



PROVINCIA DE BUENOS AIRES
DIRECCIÓN PROVINCIAL DE PRESUPUESTO PÚBLICO

PRESUPUESTO GENERAL EJERCICIO 2023

RESUMEN DEL NUMERO DE CARGOS - ADMINISTRACION CENTRAL, ORGANISMOS DESCENTRALIZADOS E INSTITUCIONES DE PREVISION SOCIAL

PLANILLA 26
CONTINUACION 1

| CONCEPTO | TOTAL | PERSONAL PERMANENTE | PERSONAL TEMPORARIO |
|---|----------------|---------------------|---------------------|
| MINISTERIO DE HÁBITAT Y DESARROLLO URBANO | 267 | 70 | 197 |
| MINISTERIO DE TRANSPORTE | 621 | 312 | 309 |
| ORGANISMOS DESCENTRALIZADOS | 267.024 | 111.660 | 155.364 |
| INSTITUTO CULTURAL DE LA PCIA. DE BS.AS. | 2.452 | 2.053 | 399 |
| AGENCIA DE RECAUDACIÓN DE LA PROVINCIA DE BUENOS AIRES (ARBA) | 5.937 | 5.438 | 499 |
| ENTE ADMINISTRADOR ASTILLERO RIO SANTIAGO | 2.295 | 2.256 | 39 |
| COMISION DE INVESTIGACIONES CIENTIFICAS | 707 | 684 | 23 |
| CORPORACION DE FOMENTO DEL VALLE BONAERENSE DEL RIO COLORADO | 141 | 80 | 61 |
| DIRECCION DE VIALIDAD | 1.510 | 1.491 | 19 |
| ORG. DE CONTROL DE ENERGIA ELECT. DE LA PCIA. DE B.A. (OCEBA) | 178 | 175 | 3 |
| AUTORIDAD DEL AGUA | 1.443 | 1.423 | 20 |
| COMITE DE CUENCA DEL RIO RECONQUISTA (COMIREC) | 33 | 15 | 18 |
| COMITÉ DE CUENCA DEL RÍO LUJÁN (COMILU) | 12 | 6 | 6 |
| PATRONATO DE LIBERADOS BONAERENSE | 1.422 | 1.212 | 210 |
| INSTITUTO UNIVERSITARIO POLICIAL PROVINCIAL COMISARIO GENERAL HONORIS CAUSA JUAN VUCETICH | 30 | 22 | 8 |
| ORGANISMO PROVINCIAL DE LA NIÑEZ Y ADOLESCENCIA | 3.867 | 3.272 | 595 |
| DIRECCION GENERAL DE CULTURA Y EDUCACION | 245.867 | 92.777 | 153.090 |
| UNIVERSIDAD PROVINCIAL DEL SUDOESTE (UPSO) | 105 | 72 | 33 |
| UNIVERSIDAD PROVINCIAL DE EZEIZA | 61 | 43 | 18 |
| INSTITUTO DE LA VIVIENDA | 658 | 611 | 47 |
| ORGANISMO PROVINCIAL DE INTEGRACION SOCIAL Y URBANA | 306 | 30 | 276 |
| INSTITUCIONES DE PREVISION SOCIAL | 1.163 | 975 | 128 |
| CAJA DE RETIROS, JUBILACIONES Y PENSIONES DE LAS POLICIAS | 147 | 147 | 0 |
| INSTITUTO DE PREVISION SOCIAL (IPS) | 956 | 828 | 128 |
| TOTAL | 528.117 | 360.041 | 168.076 |


0907 2060

15394

EXPTE. PE

9

1-22-23



PROVINCIA DE BUENOS AIRES
DIRECCIÓN PROVINCIAL DE PRESUPUESTO PÚBLICO

PRESUPUESTO GENERAL EJERCICIO 2023
RESUMEN DEL NUMERO DE CARGOS - ORGANISMOS DESCENTRALIZADOS NO CONSOLIDADOS

PLANILLA 27


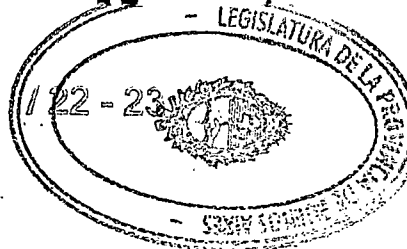
| CONCEPTO | TOTAL | PERSONAL PERMANENTE | PERSONAL TEMPORARIO |
|---|---------------|---------------------|---------------------|
| ORGANISMOS DESCENTRALIZADOS NO CONSOLIDADOS | 18.252 | 15.787 | 2.465 |
| CAJA DE JUBILACIONES, SUBSIDIOS Y PENSIONES DEL PERSONAL DEL BANCO DE LA PROV. DE BS. AS. | 64 | 64 | 0 |
| BANCO DE LA PROVINCIA DE BUENOS AIRES | 10.597 | 9.913 | 684 |
| INSTITUTO OBRA MEDICO ASISTENCIAL (IOMA) | 2.859 | 1.866 | 993 |
| INSTITUTO PROVINCIAL DE LOTERIA Y CASINOS | 4.732 | 3.944 | 788 |
| TOTAL | 18.252 | 15.787 | 2.465 |

0907

15394

EXPTE. PE

9



PROVINCIA DE BUENOS AIRES
DIRECCIÓN PROVINCIAL DE PRESUPUESTO PÚBLICO

PRESUPUESTO GENERAL EJERCICIO 2023
RESUMEN DE HORAS CATEDRA - ADMINISTRACION CENTRAL, ORGANISMOS DESCENTRALIZADOS, INSTITUCIONES DE PREVISION SOCIAL Y O.D. NO CONSOLIDADOS

PLANILLA 28

| CONCEPTO | TOTAL | PERSONAL PERMANENTE | PERSONAL TEMPORARIO |
|---|------------------|---------------------|---------------------|
| ADMINISTRACION CENTRAL | 146.259 | 7.742 | 138.517 |
| PODER JUDICIAL- | 14.960 | 0 | 14.960 |
| PODER JUDICIAL - ADMINISTRACION DE JUSTICIA - | 5.760 | 0 | 5.760 |
| PODER JUDICIAL - MINISTERIO PUBLICO - | 9.200 | 0 | 9.200 |
| MINISTERIO DE JEFATURA DE GABINETE DE MINISTROS | 23.650 | 0 | 23.650 |
| MINISTERIO DE HACIENDA Y FINANZAS | 480 | 0 | 480 |
| MINISTERIO DE SALUD | 25.841 | 0 | 25.841 |
| CONSEJO DE LA MAGISTRATURA | 1.352 | 0 | 1.352 |
| MINISTERIO DE JUSTICIA Y DERECHOS HUMANOS | 7.742 | 7.742 | 0 |
| MINISTERIO DE SEGURIDAD | 65.580 | 0 | 65.580 |
| MINISTERIO DE GOBIERNO | 500 | 0 | 500 |
| MINISTERIO DE TRABAJO | 3.374 | 0 | 3.374 |
| ASESORIA GENERAL DE GOBIERNO | 80 | 0 | 80 |
| MINISTERIO DE LAS MUJERES, POLITICAS DE GENERO Y DIVERSIDAD SEXUAL | 2.700 | 0 | 2.700 |
| ORGANISMOS DESCENTRALIZADOS | 3.372.402 | 317.809 | 3.054.593 |
| INSTITUTO UNIVERSITARIO POLICIAL PROVINCIAL COMISARIO GENERAL HONORIS CAUSA JUAN VUCETICH | 4.420 | 0 | 4.420 |
| ORGANISMO PROVINCIAL DE LA NIÑEZ Y ADOLESCENCIA | 6.500 | 0 | 6.500 |
| DIRECCION GENERAL DE CULTURA Y EDUCACION | 3.353.382 | 315.109 | 3.038.273 |
| UNIVERSIDAD PROVINCIAL DEL SUDOESTE (UPSO) | 3.600 | 2.700 | 900 |
| UNIVERSIDAD PROVINCIAL DE EZEIZA | 4.500 | 0 | 4.500 |
| ORGANISMOS DESCENTRALIZADOS NO CONSOLIDADOS | 300 | 0 | 300 |
| INSTITUTO OBRA MEDICO ASISTENCIAL (IOMA) | 300 | 0 | 300 |
| TOTAL | 3.518.961 | 325.551 | 3.193.410 |



Nº 0007-2023

15394

EXPTE. PE

9

122-23



PROVINCIA DE BUENOS AIRES
DIRECCIÓN PROVINCIAL DE PRESUPUESTO PÚBLICO

PRESUPUESTO GENERAL EJERCICIO 2023
CLASIFICACION ECONOMICA DEL GASTO - CORRIENTE Y DE CAPITAL
ORGANISMOS DESCENTRALIZADOS NO CONSOLIDADOS


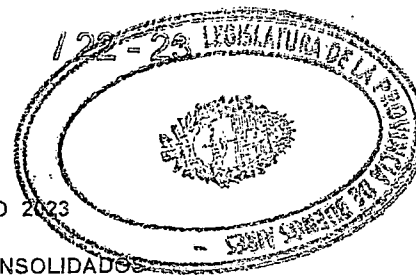
PLANILLA 29

EN PESOS

| CONCEPTO | TOTAL | INSTITUTO PROVINCIAL DE LOTERIA Y CASINOS | CAJA DE JUBILACIONES, SUBSIDIOS Y PENSIONES DEL PERSONAL DEL BANCO DE LA PROV. DE BS. AS. | INSTITUTO OBRA MEDICO ASISTENCIAL (IOMA) | BANCO DE LA PROVINCIA DE BUENOS AIRES |
|---|------------------------|--|--|---|---|
| 2100000 - GASTOS CORRIENTES | 956.210.274.364 | 301.111.663.160 | 82.231.424.000 | 362.380.522.000 | 210.486.665.204 |
| 2120000 - GASTOS DE CONSUMO | 639.738.123.274 | 69.398.248.000 | 957.981.000 | 362.367.369.000 | 207.014.525.274 |
| 2121000 - REMUNERACIONES | 175.665.368.102 | 12.902.500.000 | 891.715.000 | 8.231.271.000 | 153.639.882.102 |
| 2122000 - BIENES Y SERVICIOS | 463.606.286.411 | 56.485.748.000 | 64.666.000 | 353.807.249.000 | 53.248.623.411 |
| 2123000 - IMPUESTOS | 466.468.761 | 10.000.000 | 1.600.000 | 328.849.000 | 126.019.761 |
| 2130000 - RENTAS DE LA PROPIEDAD | 2.035.211.735 | 75.050.000 | 0 | 13.153.000 | 1.947.008.735 |
| 2133000 - DERECHOS SOBRE BIENES INTANGIBLES | 2.035.211.735 | 75.050.000 | 0 | 13.153.000 | 1.947.008.735 |
| 2140000 - PRESTACIONES DE LA SEGURIDAD SOCIAL | 81.273.443.000 | 0 | 81.273.443.000 | 0 | 0 |
| 2160000 - TRANSFERENCIAS CORRIENTES | 233.163.496.355 | 231.638.365.160 | 0 | 0 | 1.525.131.195 |
| 2161000 - AL SECTOR PRIVADO | 163.069.478.960 | 162.587.233.300 | 0 | 0 | 482.245.660 |
| 2162000 - AL SECTOR PUBLICO | 70.094.017.395 | 69.051.131.860 | 0 | 0 | 1.042.885.535 |
| 2200000 - GASTOS DE CAPITAL | 28.670.126.817 | 5.247.214.440 | 6.231.000 | 61.845.000 | 23.354.836.377 |
| 2210000 - INVERSION REAL DIRECTA | 23.655.412.377 | 232.500.000 | 6.231.000 | 61.845.000 | 23.354.836.377 |
| 2211000 - FORMACION BRUTA DE CAPITAL FIJO | 23.655.362.377 | 232.450.000 | 6.231.000 | 61.845.000 | 23.354.836.377 |
| 2213000 - ACTIVOS INTANGIBLES | 50.000 | 50.000 | 0 | 0 | 0 |
| 2220000 - TRANSFERENCIAS DE CAPITAL | 5.014.714.440 | 5.014.714.440 | 0 | 0 | 0 |
| 2222000 - AL SECTOR PUBLICO | 5.014.714.440 | 5.014.714.440 | 0 | 0 | 0 |
| TOTAL | 984.880.401.181 | 306.358.877.600 | 82.237.655.000 | 362.442.367.000 | 233.841.501.581 |

0007

15394



PROVINCIA DE BUENOS AIRES

DIRECCIÓN PROVINCIAL DE PRESUPUESTO PÚBLICO

PRESUPUESTO GENERAL EJERCICIO 2023
TOTAL DE RECURSOS
ORGANISMOS DESCENTRALIZADOS NO CONSOLIDADOS

PLANILLA 30



CONTINUACION 1

EN PESOS

| CONCEPTO | TOTAL | INSTITUTO PROVINCIAL DE LOTERIA Y CASINOS | CAJA DE JUBILACIONES, SUBSIDIOS Y PENSIONES DEL PERSONAL DEL BANCO DE LA PROV. DE BS. AS. | INSTITUTO OBRA MEDICO ASISTENCIAL (IOMA) | BANCO DE LA PROVINCIA DE BUENOS AIRES |
|--|-----------------|---|---|--|---------------------------------------|
| 13.3.0.002 - ORGANISMOS DESCENTRALIZADOS | 55.575.176.000 | 0 | 0 | 55.575.176.000 | 0 |
| 13.3.0.003 - MUNICIPALIDADES | 18.232.498.000 | 0 | 0 | 18.232.498.000 | 0 |
| 13.3.0.004 - JUBILACIONES Y PENSIONES | 53.121.438.000 | 0 | 0 | 53.121.438.000 | 0 |
| 13.3.0.005 - A. R. T. | 735.000 | 0 | 0 | 735.000 | 0 |
| 13.4.0.000 - CONTRIBUCIONES PATRONALES AL IOMA | 172.153.626.000 | 0 | 0 | 172.153.626.000 | 0 |
| 13.4.0.001 - ADMINISTRACION CENTRAL | 43.810.274.000 | 0 | 0 | 43.810.274.000 | 0 |
| 13.4.0.002 - ORGANISMOS DESCENTRALIZADOS | 56.989.047.000 | 0 | 0 | 56.989.047.000 | 0 |
| 13.4.0.003 - MUNICIPALIDADES | 18.232.498.000 | 0 | 0 | 18.232.498.000 | 0 |
| 13.4.0.004 - JUBILACIONES Y PENSIONES | 53.121.438.000 | 0 | 0 | 53.121.438.000 | 0 |
| 13.4.0.005 - A. R. T. | 369.000 | 0 | 0 | 369.000 | 0 |
| 13.5.0.000 - APORTES PERSONALES A OTRAS ENTIDADES | 28.929.329.000 | 0 | 28.929.329.000 | 0 | 0 |
| 13.5.0.004 - SECTOR PUBLICO PROVINCIAL FINANCIERO | 17.402.329.000 | 0 | 17.402.329.000 | 0 | 0 |
| 13.5.0.005 - JUBILADOS Y PENSIONADOS BANCO PROVINCIA | 11.527.000.000 | 0 | 11.527.000.000 | 0 | 0 |
| 13.6.0.000 - CONTRIBUCIONES PATRONALES A OTRAS ENTIDADES | 23.117.206.000 | 0 | 23.117.206.000 | 0 | 0 |
| 13.6.0.004 - SECTOR PUBLICO PROVINCIAL FINANCIERO | 23.117.206.000 | 0 | 23.117.206.000 | 0 | 0 |
| 13.7.0.000 - OTROS APORTES Y CONTRIBUCIONES | 16.610.507.000 | 0 | 0 | 16.610.507.000 | 0 |
| 13.7.0.003 - ENTIDADES PRIVADAS ADHERIDAS | 3.524.592.000 | 0 | 0 | 3.524.592.000 | 0 |
| 13.7.0.004 - ENTIDADES PRIVADAS - CONVENIO DE RECIPROCIDAD - | 80.754.000 | 0 | 0 | 80.754.000 | 0 |
| 13.7.0.005 - ENTIDADES PRIVADAS - CANON - | 11.000 | 0 | 0 | 11.000 | 0 |
| 13.7.0.006 - AFILIADOS VOLUNTARIOS INDIVIDUALES | 8.467.972.000 | 0 | 0 | 8.467.972.000 | 0 |
| 13.7.0.007 - AFILIADOS VOLUNTARIOS - CUOTA ADICIONAL ADMINISTRACION CENTRAL - | 496.864.000 | 0 | 0 | 496.864.000 | 0 |
| 13.7.0.008 - AFILIADOS VOLUNTARIOS - CUOTA ADICIONAL ORGANISMOS DESCENTRALIZADOS | 1.019.106.000 | 0 | 0 | 1.019.106.000 | 0 |
| 13.7.0.009 - AFILIADOS VOLUNTARIOS - CUOTA ADICIONAL MUNICIPALIDADES - | 332.090.000 | 0 | 0 | 332.090.000 | 0 |
| 13.7.0.010 - AFILIADOS VOLUNTARIOS - CUOTA ADICIONAL JUBILACIONES Y PENSIONES - | 2.689.118.000 | 0 | 0 | 2.689.118.000 | 0 |
| 14.0.0.000 - VENTA DE BIENES Y SERVICIOS DE LA ADMINISTRACION PUBLICA | 12.902.000 | 0 | 0 | 12.902.000 | 0 |
| 14.2.0.000 - VENTA DE SERVICIOS DE LA ADMINISTRACION PUBLICA | 12.902.000 | 0 | 0 | 12.902.000 | 0 |
| 14.2.0.020 - VENTA DE BONOS COSEGURO ASISTENCIAL | 420.000 | 0 | 0 | 420.000 | 0 |
| 14.2.0.050 - OTROS | 12.482.000 | 0 | 0 | 12.482.000 | 0 |
| 15.0.0.000 - INGRESOS DE OPERACION | 233.841.501.581 | 0 | 0 | 0 | 233.841.501.581 |
| 15.3.0.000 - INGRESOS FINANCIEROS DE INSTITUCIONES FINANCIERAS | 233.841.501.581 | 0 | 0 | 0 | 233.841.501.581 |
| 15.3.0.001 - RESULTADO DE OPERACIONES DIVERSAS | 15.015.572.405 | 0 | 0 | 0 | 15.015.572.405 |
| 15.3.0.002 - RESULTADO DE OPERACIONES FILIALES DEL EXTERIOR | 1.405.960.666 | 0 | 0 | 0 | 1.405.960.666 |

000000000000000000

15304



PROVINCIA DE BUENOS AIRES
DIRECCIÓN PROVINCIAL DE PRESUPUESTO PÚBLICO


PRESUPUESTO GENERAL EJERCICIO 2023
CUENTA DE AHORRO - INVERSION - FINANCIAMIENTO
ORGANISMOS DESCENTRALIZADOS NO CONSOLIDADOS

PLANILLA 31

EN PESOS

| CONCEPTO | TOTAL | CAJA DE JUBILACIONES, SUBSIDIOS Y PENSIONES DEL PERSONAL DEL BANCO DE LA PROVINCIA DE BUENOS AIRES | INSTITUTO OBRA MEDICO ASISTENCIONAL (IOMA) | INSTITUTO PROVINCIAL DE LOTERIA Y CASINOS | BANCO DE LA PROVINCIA DE BUENOS AIRES |
|--|------------------------|--|--|---|---------------------------------------|
| CUENTA CORRIENTE | | | | | |
| 1100000 - INGRESOS CORRIENTES | 984.880.401,181 | 82.237.655,000 | 362.442.367,000 | 306.358.877,600 | 233.841.501,581 |
| 1110000 - INGRESOS TRIBUTARIOS | 2.981.129,000 | 2.981.129,000 | 0 | 0 | 0 |
| 1112000 - DE JURISDICCION NACIONAL | 2.981.129,000 | 2.981.129,000 | 0 | 0 | 0 |
| 1120000 - CONTRIBUCIONES A LA SEGURIDAD SOCIAL | 411.550.789,000 | 52.046.535,000 | 359.504.254,000 | 0 | 0 |
| 1130000 - INGRESOS NO TRIBUTARIOS | 305.419.008,600 | 60.131,000 | 0 | 306.358.877,600 | 0 |
| 1131000 - DE ORIGEN PROVINCIAL | 304.445.370,600 | 60.131,000 | 0 | 304.385.239,600 | 0 |
| 1132000 - DE JURISDICCION NACIONAL | 1.973.638,000 | 0 | 0 | 1.973.638,000 | 0 |
| 1140000 - VENTAS DE BIENES Y SERVICIOS DE LA ADMIN | 12.902,000 | 0 | 12.902,000 | 0 | 0 |
| 1150000 - INGRESOS DE OPERACION | 233.841.501,581 | 0 | 0 | 0 | 233.841.501,581 |
| 1152000 - OTROS INGRESOS DE OPERACION | 233.841.501,581 | 0 | 0 | 0 | 233.841.501,581 |
| 1170000 - TRANSFERENCIAS CORRIENTES | 30.075.071,000 | 27.149.860,000 | 2.925.211,000 | 0 | 0 |
| 1172000 - DEL SECTOR PUBLICO PROVINCIAL | 30.075.071,000 | 27.149.860,000 | 2.925.211,000 | 0 | 0 |
| I - TOTAL INGRESOS CORRIENTES | 984.880.401,181 | 82.237.655,000 | 362.442.367,000 | 306.358.877,600 | 233.841.501,581 |
| 2100000 - GASTOS CORRIENTES | 956.210.274,364 | 82.231.424,000 | 362.380.522,000 | 301.111.663,160 | 210.486.665,204 |
| 2120000 - GASTOS DE CONSUMO | 639.738.123,274 | 957.981,000 | 362.367.366,000 | 69.398.248,000 | 207.014.525,274 |
| 2121000 - REMUNERACIONES | 175.665.368,102 | 891.715,000 | 8.231.271,500 | 12.902.500,000 | 153.639.882,102 |
| 2122000 - BIENES Y SERVICIOS | 463.606.285,411 | 64.666,000 | 353.807.249,000 | 56.485.748,000 | 53.248.623,411 |
| 2123000 - IMPUESTOS | 466.468,781 | 1.600,000 | 328.849,000 | 10.000,000 | 126.019,781 |
| 2130000 - RENTAS DE LA PROPIEDAD | 2.035.211,735 | 0 | 13.153,000 | 75.050,000 | 1.947.008,735 |
| 2133000 - DERECHOS SOBRE BIENES INTANGIBLES | 2.035.211,735 | 0 | 13.153,000 | 75.050,000 | 1.947.008,735 |
| 2140000 - PRESTACIONES DE LA SEGURIDAD SOCIAL | 81.273.443,000 | 81.273.443,000 | 0 | 0 | 0 |
| 2160000 - TRANSFERENCIAS CORRIENTES | 233.163.496,355 | 0 | 0 | 231.638.365,160 | 1.525.131,195 |
| 2161000 - AL SECTOR PRIVADO | 163.066.478,960 | 0 | 0 | 162.587.233,300 | 482.245,660 |
| 2162000 - AL SECTOR PUBLICO | 70.094.017,395 | 0 | 0 | 69.051.131,860 | 1.042.885,535 |

15394



PROVINCIA DE BUENOS AIRES
DIRECCIÓN PROVINCIAL DE PRESUPUESTO PÚBLICO

PRESUPUESTO GENERAL EJERCICIO 2023
CUENTA DE AHORRO - INVERSION - FINANCIAMIENTO
ORGANISMOS DESCENTRALIZADOS NO CONSOLIDADOS

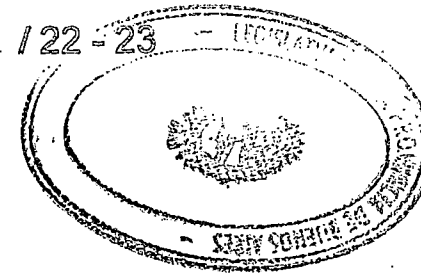
PLANILLA 31
CONTINUACION 1

EN PESOS

| CONCEPTO | TOTAL | CAJA DE JUBILACIONES, SUBSIDIOS Y PENSIONES DEL PERSONAL DEL BANCO DE LA PROVINCIA DE BUENOS AIRES | INSTITUTO OBRA MEDICO ASISTENCIAL (IOMA) | INSTITUTO PROVINCIAL DE LOTERIA Y CASINOS | BANCO DE LA PROVINCIA DE BUENOS AIRES |
|--|-----------------|--|--|---|---------------------------------------|
| II - TOTAL GASTOS CORRIENTES | 956.210.274.364 | 82.231.424.000 | 362.380.522.000 | 301.111.663.160 | 210.486.665.204 |
| III - RESULTADO ECONOMICO: AHORRO/DESAHORRO | 28.670.126.817 | 6.231.000 | 61.845.000 | 5.247.214.440 | 23.354.836.377 |
| CUENTA DE CAPITAL | | | | | |
| IV - TOTAL RECURSOS DE CAPITAL | 0 | 0 | 0 | 0 | 0 |
| 2200000 - GASTOS DE CAPITAL | 28.670.126.817 | 6.231.000 | 61.845.000 | 5.247.214.440 | 23.354.836.377 |
| 2210000 - INVERSION REAL DIRECTA | 23.655.412.377 | 6.231.000 | 61.845.000 | 232.500.000 | 23.354.836.377 |
| 2211000 - FORMACION BRUTA DE CAPITAL FIJO | 23.655.362.377 | 6.231.000 | 61.845.000 | 232.450.000 | 23.354.836.377 |
| 2213000 - ACTIVOS INTANGIBLES | 50.000 | 0 | 0 | 50.000 | 0 |
| 2220000 - TRANSFERENCIAS DE CAPITAL | 5.014.714.440 | 0 | 0 | 5.014.714.440 | 0 |
| 2222000 - AL SECTOR PUBLICO | 5.014.714.440 | 0 | 0 | 5.014.714.440 | 0 |
| V - TOTAL GASTOS DE CAPITAL | 28.670.126.817 | 6.231.000 | 61.845.000 | 5.247.214.440 | 23.354.836.377 |
| VI - TOTAL CONTRIBUCIONES FIGURATIVAS | 0 | 0 | 0 | 0 | 0 |
| VII - TOTAL GASTOS FIGURATIVOS | 0 | 0 | 0 | 0 | 0 |
| VIII - RESULTADO FINANCIERO: SUPERAVIT/DEFICIT | 0 | 0 | 0 | 0 | 0 |
| CUENTA DE FINANCIAMIENTO | | | | | |
| IX - TOTAL FUENTES FINANCIERAS | 0 | 0 | 0 | 0 | 0 |
| X - TOTAL CONTRIBUCIONES FIGURATIVAS | 0 | 0 | 0 | 0 | 0 |
| XI - TOTAL APLICACIONES FINANCIERAS | 0 | 0 | 0 | 0 | 0 |
| XII - TOTAL GASTOS FIGURATIVOS | 0 | 0 | 0 | 0 | 0 |
| XIII - FINANCIAMIENTO NETO | 0 | 0 | 0 | 0 | 0 |

099017 060

15394



PROVINCIA DE BUENOS AIRES
DIRECCIÓN PROVINCIAL DE PRESUPUESTO PÚBLICO

PRESUPUESTO GENERAL EJERCICIO 2023
FUENTES Y APLICACIONES FINANCIERAS
ORGANISMOS DESCENTRALIZADOS NO CONSOLIDADOS

PLANILLA 32


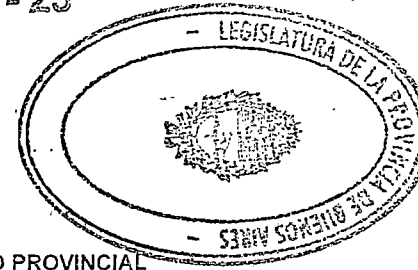
EN PESOS

| CONCEPTO | TOTAL |
|-----------------------------|-------|
| No se registran movimientos | 0 |

00000000

15394

PROVINCIA DE BUENOS AIRES
DIRECCIÓN PROVINCIAL DE PRESUPUESTO PÚBLICO





PRESUPUESTO GENERAL EJERCICIO 2023
CUENTA DE AHORRO - INVERSION - FINANCIAMIENTO
FONDOS FIDUCIARIOS Y EMPRESAS Y SOCIEDADES DEL ESTADO PROVINCIAL

PLANILLA 33

| CONCEPTO | AGUAS BONAERENSES (ABSA) | CENTRALES DE LA COSTA ATLANTICA (CCA SA) | BUENOS AIRES GAS (BAG SA) | AUTOPISTADE BUENOS AIRES (AUBASA) | FIDEICOMISO INTEGRADO POR LOS CRED. DE LA CARTERA DEL BCO. PCIA. (LEY N° 12726) |
|---|-----------------------------|---|---------------------------|--------------------------------------|--|
| CUENTA DE CAPITAL | | | | | |
| 1200000 - RECURSOS DE CAPITAL | 1.165.700.000 | 0 | 1.488.000.000 | 313.850.152 | 0 |
| 1220000 - TRANSFERENCIAS DE CAPITAL | 1.165.700.000 | 0 | 1.488.000.000 | 313.850.152 | 0 |
| 1222000 - DEL SECTOR PUBLICO PROVINCIAL | 1.165.700.000 | 0 | 1.488.000.000 | 313.850.152 | 0 |
| 1230000 - DISMINUCION DE LA INVERSION FINANCIERA | 0 | -0 | 0 | 0 | 0 |
| 1232000 - RECUPERACION DE PRESTAMOS DE CORTO PLAZO | 0 | 0 | 0 | 0 | 0 |
| IV - TOTAL RECURSOS DE CAPITAL | 1.165.700.000 | 0 | 1.488.000.000 | 313.850.152 | 0 |
| 2200000 - GASTOS DE CAPITAL | 1.539.397.322 | 0 | 1.488.000.000 | 4.483.573.600 | 286.269 |
| 2210000 - INVERSION REAL DIRECTA | 1.539.397.322 | 0 | 1.488.000.000 | 4.483.573.600 | 286.269 |
| 2211000 - FORMACION BRUTA DE CAPITAL FIJO | 1.539.397.322 | 0 | 1.488.000.000 | 4.483.573.600 | 286.269 |
| 2220000 - TRANSFERENCIAS DE CAPITAL | 0 | 0 | 0 | 0 | 0 |
| 2222000 - AL SECTOR PUBLICO | 0 | 0 | 0 | 0 | 0 |
| 2230000 - INVERSION FINANCIERA | 0 | 0 | 0 | 0 | 0 |
| 2233000 - CONCESION DE PRESTAMOS A LARGO PLAZO | 0 | 0 | 0 | 0 | 0 |
| V - TOTAL GASTOS DE CAPITAL | 1.539.397.322 | 0 | 1.488.000.000 | 4.483.573.600 | 286.269 |
| VI - TOTAL CONTRIBUCIONES FIGURATIVAS | 0 | 0 | 0 | 0 | 0 |
| VII - TOTAL GASTOS FIGURATIVOS | 0 | 0 | 0 | 0 | 0 |
| VIII - RESULTADO FINANCIERO: SUPERAVIT/DEFICIT | -10.491.300.000 | 16.291.142 | -1.185.000.000 | -4.065.175.677 | 218.265.888 |

0907

15394



PROVINCIA DE BUENOS AIRES
DIRECCIÓN PROVINCIAL DE PRESUPUESTO PÚBLICO


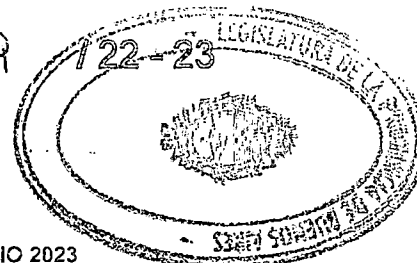
PRESUPUESTO GENERAL EJERCICIO 2023
CUENTA DE AHORRO - INVERSION - FINANCIAMIENTO
FONDOS FIDUCIARIOS Y EMPRESAS Y SOCIEDADES DEL ESTADO PROVINCIAL

PLANILLA 33

| CONCEPTO | AGUAS BONAERENSES (ABSA) | CENTRALES DE LA COSTA ATLANTICA (CCA SA) | BUENOS AIRES GAS (BAG SA) | AUTOPISTADE BUENOS AIRES (AUBASA) | FIDEICOMISO INTEGRADO POR LOS CRED. DE LA CARTERA DEL BCO. PCIA. (LEY N° 12726) |
|--|--------------------------|--|---------------------------|-----------------------------------|---|
| CUENTA DE FINANCIAMIENTO | | | | | |
| 1300000 - FUENTES FINANCIERAS | 10.491.300.000 | 0 | 1.185.000.000 | 4.169.723.448 | 0 |
| 1310000 - DISMINUCION DE LA INVERSION FINANCIERA | 0 | 0 | 0 | 0 | 0 |
| 1330000 - INCREMENTO DEL PATRIMONIO | 10.491.300.000 | 0 | 1.185.000.000 | 4.169.723.448 | 0 |
| IX - TOTAL FUENTES FINANCIERAS | 10.491.300.000 | 0 | 1.185.000.000 | 4.169.723.448 | 0 |
| X - TOTAL CONTRIBUCIONES FIGURATIVAS | 0 | 0 | 0 | 0 | 0 |
| 2300000 - APLICACIONES FINANCIERAS | 0 | 16.291.142 | 0 | 104.547.771 | 218.265.888 |
| 2310000 - INVERSION FINANCIERA | 0 | 0 | 0 | 0 | 218.265.888 |
| 2320000 - AMORTIZACION DE LA DEUDA Y DISMINUCION D | 0 | 16.291.142 | 0 | 104.547.771 | 0 |
| XI - TOTAL APLICACIONES FINANCIERAS | 0 | 16.291.142 | 0 | 104.547.771 | 218.265.888 |
| XII - TOTAL GASTOS FIGURATIVOS | 0 | 0 | 0 | 0 | 0 |
| XIII - FINANCIAMIENTO NETO | 0 | 0 | 0 | 0 | 0 |

0907

15394



PROVINCIA DE BUENOS AIRES
DIRECCIÓN PROVINCIAL DE PRESUPUESTO PÚBLICO

PRESUPUESTO GENERAL EJERCICIO 2023
CUENTA DE AHORRO - INVERSION - FINANCIAMIENTO
FONDOS FIDUCIARIOS Y EMPRESAS Y SOCIEDADES DEL ESTADO PROVINCIAL

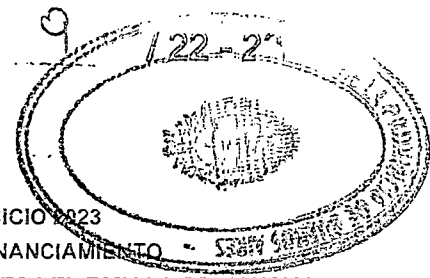
PLANILLA 33

| CONCEPTO | FONDO FIDUCIARIO PARA EL DES. DEL PLAN DE INFRAESTRUCTURAPCIAL.(LEY N° 12.511) | FONDO FIDUCIARIO PROGRAMA DE MEJORA DE INFRAESTRUCTURA DE LA PROV DE BUENOS AIRES (PROMEI) | FONDO FIDUCIARIO SIST. DE FIN. Y ASIST. TÉCNICA PARA LA MEJORA DEL HÁBITAT (LEY N° 14.449) | FONDO FIDUCIARIO FUERZA SOLIDARIA (LEY 13673) |
|---|--|--|--|---|
| CUENTA CORRIENTE | | | | |
| 1100000 - INGRESOS CORRIENTES | 3.454.057.842 | 4.028.079.009 | 0 | 28.000.000 |
| 1130000 - INGRESOS NO TRIBUTARIOS | 0 | 0 | 0 | 2.000.000 |
| 1131000 - DE ORIGEN PROVINCIAL | 0 | 0 | 0 | 2.000.000 |
| 1132000 - DE JURISDICCION NACIONAL | 0 | 0 | 0 | 0 |
| 1150000 - INGRESOS DE OPERACION | 0 | 0 | 0 | 0 |
| 1151000 - VENTAS BRUTAS | 0 | 0 | 0 | 0 |
| 1152000 - OTROS INGRESOS DE OPERACION | 0 | 0 | 0 | 0 |
| 1160000 - RENTAS DE LA PROPIEDAD | 3.454.057.842 | 4.028.079.009 | 0 | 26.000.000 |
| 1161000 - INTERESES | 3.454.057.842 | 4.028.079.009 | 0 | 26.000.000 |
| 1170000 - TRANSFERENCIAS CORRIENTES | 0 | 0 | 0 | 0 |
| 1173000 - DEL SECTOR PUBLICO NACIONAL | 0 | 0 | 0 | 0 |
| I - TOTAL INGRESOS CORRIENTES | 3.454.057.842 | 4.028.079.009 | 0 | 28.000.000 |
| 2100000 - GASTOS CORRIENTES | 136.384.166 | 258.489.615 | 0 | 55.825.000 |
| 2110000 - GASTOS DE OPERACION | 115.384.166 | 77.761.053 | 0 | 55.825.000 |
| 2111000 - REMUNERACIONES | 46.921.732 | 0 | 0 | 28.500.000 |
| 2112000 - BIENES Y SERVICIOS | 46.285.568 | 30.829.642 | 0 | 17.575.000 |
| 2113000 - IMPUESTOS | 22.176.866 | 46.931.411 | 0 | 9.750.000 |
| 2120000 - GASTOS DE CONSUMO | 0 | 0 | 0 | 0 |
| 2123000 - IMPUESTOS | 0 | 0 | 0 | 0 |
| 2160000 - TRANSFERENCIAS CORRIENTES | 21.000.000 | 180.728.562 | 0 | 0 |
| II - TOTAL GASTOS CORRIENTES | 136.384.166 | 258.489.615 | 0 | 55.825.000 |
| III - RESULTADO ECONOMICO AHORRO/DESAHORRO | 3.317.673.676 | 3.769.589.394 | 0 | -27.825.000 |

0007

15394

EXPT. PE



PROVINCIA DE BUENOS AIRES
DIRECCIÓN PROVINCIAL DE PRESUPUESTO PÚBLICO

PRESUPUESTO GENERAL EJERCICIO 2023
CUENTA DE AHORRO - INVERSION - FINANCIAMIENTO - ~~SECTOR PÚBLICO~~
FONDOS FIDUCIARIOS Y EMPRESAS Y SOCIEDADES DEL ESTADO PROVINCIAL

PLANILLA 33

| CONCEPTO | FONDO FIDUCIARIO PARA EL DES. DEL PLAN DE INFRAESTRUCTURAPCIAL.(LEY N° 12.511) | FONDO FIDUCIARIO PROGRAMA DE MEJORA DE INFRAESTRUCTURA DE LA PROV DE BUENOS AIRES (PROMEI) | FONDO FIDUCIARIO SIST. DE FIN. Y ASIST. TÉCNICA PARA LA MEJORA DEL HÁBITAT (LEY N° 14.449) | FONDO FIDUCIARIO FUERZA SOLIDARIA (LEY 13673) |
|---|--|--|--|---|
| CUENTA DE CAPITAL | | | | |
| 1200000 - RECURSOS DE CAPITAL | 8.336.701.250 | 488.150.000 | 3.675.934.000 | 32.500.000 |
| 1220000 - TRANSFERENCIAS DE CAPITAL | 8.159.200.000 | 488.150.000 | 3.675.934.000 | 4.000.000 |
| 1222000 - DEL SECTOR PUBLICO PROVINCIAL | 8.159.200.000 | 488.150.000 | 3.675.934.000 | 4.000.000 |
| 1230000 - DISMINUCION DE LA INVERSION FINANCIERA | 177.501.250 | 0 | 0 | 28.500.000 |
| 1232000 - RECUPERACION DE PRESTAMOS DE CORTO PLAZO | 177.501.250 | 0 | 0 | 28.500.000 |
| IV - TOTAL RECURSOS DE CAPITAL | 8.336.701.250 | 488.150.000 | 3.675.934.000 | 32.500.000 |
| 2200000 - GASTOS DE CAPITAL | | | | |
| 2210000 - INVERSION REAL DIRECTA | 0 | 0 | 0 | 0 |
| 2211000 - FORMACION BRUTA DE CAPITAL FIJO | 0 | 0 | 0 | 0 |
| 2220000 - TRANSFERENCIAS DE CAPITAL | 419.837.794 | 18.072.856.153 | 3.675.934.000 | 0 |
| 2222000 - AL SECTOR PUBLICO | 0 | 0 | 3.675.934.000 | 0 |
| 2230000 - INVERSION FINANCIERA | 23.160.000.000 | 0 | 0 | 100.000.000 |
| 2233000 - CONCESION DE PRESTAMOS A LARGO PLAZO | 23.160.000.000 | 0 | 0 | 100.000.000 |
| V - TOTAL GASTOS DE CAPITAL | 23.579.837.794 | 18.072.856.153 | 3.675.934.000 | 100.000.000 |
| VI - TOTAL CONTRIBUCIONES FIGURATIVAS | 0 | 0 | 0 | 0 |
| VII - TOTAL GASTOS FIGURATIVOS | 0 | 0 | 0 | 0 |
| VIII - RESULTADO FINANCIERO: SUPERAVIT/DEFICIT | -11.925.462.868 | -13.215.116.759 | 0 | -95.325.000 |

ANEXOS 4060

15394




PROVINCIA DE BUENOS AIRES
DIRECCIÓN PROVINCIAL DE PRESUPUESTO PÚBLICO

PRESUPUESTO GENERAL EJERCICIO 2023
CUENTA DE AHORRO - INVERSION - FINANCIAMIENTO
FONDOS FIDUCIARIOS Y EMPRESAS Y SOCIEDADES DEL ESTADO PROVINCIAL

PLANILLA 33

| CONCEPTO | FONDO FIDUCIARIO PARA EL DES. DEL PLAN DE INFRAESTRUCTURACIONAL. (LEY N° 12.511) | FONDO FIDUCIARIO PROGRAMA DE MEJORA DE INFRAESTRUCTURA DE LA PROV DE BUENOS AIRES (PROMEI) | FONDO FIDUCIARIO SIST. DE FIN. Y ASIST. TÉCNICA PARÁ LA MEJORA DEL HÁBITAT (LEY N° 14.449) | FONDO FIDUCIARIO FUERZA SOLIDARIA (LEY 13673) |
|--|--|--|--|---|
| CUENTA DE FINANCIAMIENTO | | | | |
| 1300000 - FUENTES FINANCIERAS | 17.529.122.425 | 20.423.618.167 | 0 | 103.000.000 |
| 1310000 - DISMINUCION DE LA INVERSION FINANCIERA | 17.529.122.425 | 20.423.618.167 | 0 | 103.000.000 |
| 1330000 - INCREMENTO DEL PATRIMONIO | 0 | 0 | 0 | 0 |
| IX - TOTAL FUENTES FINANCIERAS | 17.529.122.425 | 20.423.618.167 | 0 | 103.000.000 |
| X - TOTAL CONTRIBUCIONES FIGURATIVAS | 0 | 0 | 0 | 0 |
| 2300000 - APLICACIONES FINANCIERAS | 5.603.659.557 | 6.608.501.408 | 0 | 7.675.000 |
| 2310000 - INVERSION FINANCIERA | 5.603.659.557 | 6.608.501.408 | 0 | 3.875.000 |
| 2320000 - AMORTIZACION DE LA DEUDA Y DISMINUCION D | 0 | 0 | 0 | 3.800.000 |
| XI - TOTAL APLICACIONES FINANCIERAS | 5.603.659.557 | 6.608.501.408 | 0 | 7.675.000 |
| XII - TOTAL GASTOS FIGURATIVOS | 0 | 0 | 0 | 0 |
| XIII - FINANCIAMIENTO NETO | 0 | 0 | 0 | 0 |

MENSAJE Nº 2060



15394



15394

PROVINCIA DE BUENOS AIRES
DIRECCIÓN PROVINCIAL DE PRESUPUESTO PÚBLICO

PRESUPUESTO PLURIANUAL 2023-2025
CUENTA AHORRO - INVERSION - FINANCIAMIENTO
Administración Pública No Financiera


PLANILLA 34

en millones de pesos corrientes

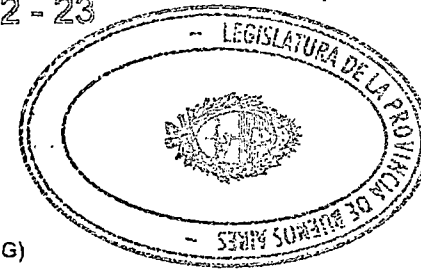
| CÓDIGO | DESCRIPCIÓN | 2023(*) | 2024 | 2025 |
|---------------|---|-----------|-----------|------------|
| 1.1.0.0.0.0.0 | INGRESOS CORRIENTES | 6.632.566 | 9.924.268 | 13.651.211 |
| 1.1.1.0.0.0.0 | INGRESOS TRIBUTARIOS | 4.908.777 | 7.329.925 | 10.114.911 |
| 1.1.1.1.0.0.0 | DE ORIGEN PROVINCIAL | 2.528.887 | 3.779.837 | 5.225.768 |
| 1.1.1.2.0.0.0 | DE ORIGEN NACIONAL | 2.379.890 | 3.550.088 | 4.889.143 |
| 1.1.2.0.0.0.0 | CONTRIBUCIONES A LA SEGURIDAD SOCIAL | 957.276 | 1.455.059 | 2.000.706 |
| 1.1.3.0.0.0.0 | INGRESOS NO TRIBUTARIOS | 36.108 | 56.129 | 74.651 |
| 1.1.3.1.0.0.0 | DE ORIGEN PROVINCIAL | 36.108 | 56.129 | 74.651 |
| 1.1.4.0.0.0.0 | VENTAS DE BIENES Y SERVICIOS DE LA ADMINISTRACION PUBLICA | 6.991 | 10.067 | 12.389 |
| 1.1.5.0.0.0.0 | INGRESOS DE OPERACION | 479 | 689 | 917 |
| 1.1.6.0.0.0.0 | RENTAS DE LA PROPIEDAD | 74.700 | 102.131 | 128.685 |
| 1.1.7.0.0.0.0 | TRANSFERENCIAS CORRIENTES | 648.236 | 970.269 | 1.318.953 |
| 2.1.0.0.0.0.0 | GASTOS CORRIENTES | 6.362.842 | 9.540.393 | 13.059.830 |
| 2.1.2.0.0.0.0 | GASTOS DE CONSUMO | 3.198.467 | 4.831.705 | 6.619.823 |
| 2.1.2.1.0.0.0 | REMUNERACIONES | 2.849.894 | 4.330.054 | 5.953.824 |
| 2.1.2.2.0.0.0 | BIENES Y SERVICIOS | 348.573 | 501.651 | 665.999 |
| 2.1.3.0.0.0.0 | RENTAS DE LA PROPIEDAD | 168.869 | 310.492 | 436.389 |
| 2.1.4.0.0.0.0 | PRESTACIONES DE LA SEGURIDAD SOCIAL | 1.173.492 | 1.783.708 | 2.452.599 |
| 2.1.5.0.0.0.0 | OTRAS PERDIDAS | 25.628 | 32.895 | 27.320 |
| 2.1.6.0.0.0.0 | TRANSFERENCIAS CORRIENTES | 1.796.387 | 2.581.594 | 3.523.699 |
| | RESULTADO ECONOMICO | 269.724 | 383.875 | 591.381 |
| 1.2.0.0.0.0.0 | RECURSOS DE CAPITAL | 34.811 | 48.443 | 61.195 |
| 1.2.1.0.0.0.0 | RECURSOS PROPIOS DE CAPITAL | | | |
| 1.2.2.0.0.0.0 | TRANSFERENCIAS DE CAPITAL | 32.028 | 44.519 | 56.093 |
| 1.2.3.0.0.0.0 | DISMINUCION DE LA INVERSION FINANCIERA | 2.783 | 3.924 | 5.101 |
| 2.2.0.0.0.0.0 | GASTOS DE CAPITAL | 553.635 | 825.109 | 1.153.230 |
| 2.2.1.0.0.0.0 | INVERSION REAL DIRECTA | 310.446 | 472.842 | 671.436 |
| 2.2.2.0.0.0.0 | TRANSFERENCIAS DE CAPITAL | 188.851 | 271.105 | 371.414 |
| 2.2.3.0.0.0.0 | INVERSION FINANCIERA | 54.339 | 81.161 | 110.379 |
| 2.2.4.0.0.0.0 | A CLASIFICAR | | | |
| | RESULTADO FINANCIERO | -249.100 | -392.791 | -500.654 |
| 41.0.0.000 | CONTRIBUCIONES FIGURATIVAS | 2.242.342 | 3.341.089 | 4.543.882 |
| 9.0.0.000 | GASTOS FIGURATIVOS | 2.242.342 | 3.341.089 | 4.543.882 |
| | RESULTADO FINANCIERO DESPUÉS DE FIGURATIVAS | -249.100 | -392.791 | -500.654 |
| 1.3.0.0.0.0.0 | FUENTES FINANCIERAS | 349.785 | 657.221 | 943.988 |
| 1.3.1.0.0.0.0 | DISMINUCION DE LA INVERSION FINANCIERA | 2.501 | 2.698 | 3.588 |
| 1.3.2.0.0.0.0 | ENDEUDAMIENTO PUBLICO E INCREMENTO DE OTROS PASIVOS | 347.284 | 654.523 | 940.399 |
| 41.3.0.000 | CONTRIBUCIONES FIGURATIVAS PARA APLICACIONES FINANCIERAS | 627.385 | 934.804 | 1.271.333 |
| 2.3.0.0.0.0.0 | APLICACIONES FINANCIERAS | 100.685 | 264.430 | 443.334 |
| 2.3.1.0.0.0.0 | INVERSION FINANCIERA | 29.174 | 42.301 | 56.684 |
| 2.3.2.0.0.0.0 | AMORTIZACION DE LA DEUDA Y DISMINUCION DE OTROS PASIVOS | 71.512 | 222.129 | 386.650 |
| 9.3.0.000 | GASTOS FIGURATIVOS PARA APLICACIONES FINANCIERAS | 627.385 | 934.804 | 1.271.333 |
| | FINANCIAMIENTO NETO | 0 | 0 | 0 |

(*) Proyecto de Presupuesto General Ejercicio 2023

EXpte. PE 9 / 22 - 23



3060



PROVINCIA DE BUENOS AIRES

DIRECCIÓN PROVINCIAL DE PRESUPUESTO PÚBLICO


PRESUPUESTO GENERAL EJERCICIO 2023
PRESUPUESTO CON PERSPECTIVA DE GÉNERO (PPG)

PLANILLA 35

| PROGRAMA - SUBPROGRAMA - PROYECTO | ACTIVIDAD - OBRA | PPG* | CRÉDITO |
|---|--|------|---------------|
| 1.1.1.02.01.000 - PODER JUDICIAL - ADMINISTRACION DE JUSTICIA - | | | |
| 90.0.0.0.0 - ACTIVIDADES CENTRALES - ADMINISTRACIÓN DE JUSTICIA | | | |
| | 90.0.0.7.0 - INSTITUTO DE ESTUDIOS JUDICIALES | P | 31.734.000 |
| 1.1.1.08.00.000 - MINISTERIO DE HACIENDA Y FINANZAS | | | |
| 1.0.0.0.0 - ACTIVIDADES CENTRALES MRIO DE HACIENDA Y FINANZAS | | | |
| | 1.0.0.1.0 - DIRECCION Y COORDINACION DE LA ECONOMIA PROVINCIAL | P | 40.548.300 |
| 1.1.1.11.00.000 - MINISTERIO DE PRODUCCION, CIENCIA E INNOVACION TECNOLOGICA | | | |
| 3.0.0.0.0 - DESARROLLO PORTUARIO BONAERENSE | | | |
| | 3.0.0.6.0 - PUERTOS EN CLAVE DE GÉNERO | T | 9.214.735 |
| 5.0.0.0.0 - FORTALECIMIENTO DE LAS INDUSTRIAS, PYMES Y COOPERATIVAS | | | |
| | 5.0.0.1.0 - ADMINISTRACIÓN, GESTIÓN Y FINANCIAMIENTO DE PROYECTOS PRODUCTIVOS | P | 20.946.232 |
| 5.1.0.0.0 - DESARROLLO PRODUCTIVO Y TERRITORIAL | 5.1.0.2.0 - DESARROLLO PRODUCTIVO | P | 37.953.258 |
| 5.4.0.0.0 - ACCIÓN COOPERATIVA | 5.4.0.1.0 - ADMINISTRACIÓN Y GESTIÓN | P | 157.663.739 |
| 7.0.0.0.0 - GESTIÓN Y FISCALIZACIÓN MINERA | | | |
| | 7.0.0.2.0 - CAPACITACIÓN MINERA | P | 3.261.678 |
| 1.1.1.12.00.000 - MINISTERIO DE SALUD | | | |
| 2.0.0.0.0 - INST. DE PREVENCION, DIAG Y TRATAMIENTO DEL CANCER | | | |
| | 2.0.0.1.0 - CONDUCCION Y ADMINISTRACION INST. DE PREVENCION, DIAG Y TRATAMIENTO DEL CANCER | P | 3.629.626.000 |
| 3.0.0.0.0 - COORD. SALUD MENTAL, CONSUMOS PROBLEM Y VIOLENCIA GENERO | | | |
| | 3.0.0.1.0 - COORD. SALUD MENTAL, CONSUMOS PROBLEM Y VIOLENCIA GENERO | T | 8.098.601.400 |
| 4.0.0.0.0 - COORD. ATENCION Y CUIDADOS INTEGRALES EN SALUD | | | |
| | 4.0.0.1.0 - COORD. ATENCION Y CUIDADOS INTEGRALES EN SALUD | T | 4.738.122.200 |
| | 4.0.0.2.0 - COORDINACION PARA LA EQUIDAD DE GENERO | T | 2.589.197.000 |
| 14.0.0.0.0 - ATENCIÓN HOSPITALARIA REGIÓN SANITARIA VI | | | |
| 14.2.0.0.0 - HOSPITAL A. GOITÍA - AVELLANEDA | 14.2.0.1.0 - CONDUCCIÓN Y ADMINISTRACIÓN HOSPITAL A. GOITÍA - AVELLANEDA | T | 1.383.480.500 |
| 15.0.0.0.0 - ATENCIÓN HOSPITALARIA REGIÓN SANITARIA VII | | | |
| 15.8.0.0.0 - MATERNIDAD PROVINCIAL ESTELA DE CARLOTTO | 15.8.0.1.0 - CONDUCCIÓN Y ADMINISTRACION MATERNIDAD PROVINCIAL ESTELA DE CARLOTTO | T | 1.122.024.500 |
| 16.0.0.0.0 - ATENCIÓN HOSPITALARIA REGIÓN SANITARIA VIII | | | |
| 16.1.0.0.0 - HOSPITAL DON VICTORIO TETAMANTI - MAR DEL PLATA | 16.1.0.1.0 - CONDUCCIÓN Y ADMINISTRACIÓN HOSPITAL DON VICTORIO TETAMANTI - MAR DEL PLATA | T | 5.928.482.500 |
| 17.0.0.0.0 - ATENCIÓN HOSPITALARIA REGIÓN SANITARIA IX | | | |
| 17.1.0.0.0 - HOSPITAL A. DIEGO - AZUL | 17.1.0.1.0 - CONDUCCIÓN Y ADMINISTRACIÓN HOSPITAL A. DIEGO - AZUL | T | 1.263.374.600 |
| 1.1.1.14.00.000 - MINISTERIO DE INFRAESTRUCTURA Y SERVICIOS PUBLICOS | | | |

4060
 45797

45797



PROVINCIA DE BUENOS AIRES
DIRECCIÓN PROVINCIAL DE PRESUPUESTO PÚBLICO

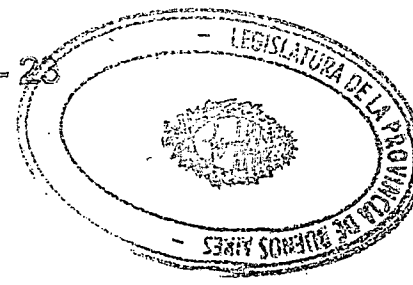
PRESUPUESTO GENERAL EJERCICIO 2023
PRESUPUESTO CON PERSPECTIVA DE GÉNERO (PPG)

PLANILLA 35

| PROGRAMA - SUBPROGRAMA - PROYECTO | ACTIVIDAD - OBRA | PPG* | CRÉDITO |
|--|---|------|-------------|
| 8.0.0.0.0 - OBRAS DE ARQUITECTURA | | | |
| 8.1.0.0.0 - OBRAS DE SALUD | | | |
| 8.1.13718.0.0 - CONSTRUCCIÓN Y PUESTA EN VALOR CENTROS DE ATENCIÓN PRIMARIA DE LA SALUD - CAPS - AMBA - IV ETAPA - | 8.1.13718.0.51 - CONSTRUCCIÓN Y PUESTA EN VALOR CENTROS DE ATENCIÓN PARA LA SALUD PRIMARIA -CAPS- IV ETAPA - VARIOS PARTIDOS / AMBA | T | 100.000.000 |
| 8.1.13923.0.0 - CONSTRUCCIÓN Y PUESTA EN VALOR CENTROS DE ATENCIÓN PARA LA SALUD PRIMARIA -CAPS- II ETAPA - VARIOS PARTIDOS / INTERIOR PROVINCIA | 8.1.13923.0.51 - CONSTRUCCIÓN Y PUESTA EN VALOR CENTROS DE ATENCIÓN PARA LA SALUD PRIMARIA -CAPS- II ETAPA - VARIOS PARTIDOS / INTERIOR PROVINCIA | T | 10.000.000 |
| 8.1.14249.0.0 - HMN ESTELA DE CARLOTTO -ADECUACIÓN INTEGRAL- MORENO | 8.1.14249.0.51 - HMN ESTELA DE CARLOTTO -ADECUACIÓN INTEGRAL- MORENO | T | 200.000.000 |
| 8.1.14259.0.0 - HSMI DR. EDUARDO OLLER -ADECUACIÓN INTEGRAL- QUILMES | 8.1.14259.0.51 - HSMI DR. EDUARDO OLLER -ADECUACIÓN INTEGRAL- QUILMES | T | 300.000.000 |
| 8.1.1729.0.0 - HIGAYC DR. A. KORN -GUARDIA Y MATERNIDAD- MELCHOR ROMERO - LA PLATA | 8.1.1729.0.51 - HIGAYC DR. A. KORN -GUARDIA Y MATERNIDAD- MELCHOR ROMERO - LA PLATA | T | 50.000 |
| 8.1.2187.0.0 - HZEMI ARGENTINA DIEGO -ADECUACIÓN EDILICIA- AZUL | 8.1.2187.0.51 - HZEMI ARGENTINA DIEGO -ADECUACIÓN EDILICIA- AZUL | T | 50.000 |
| 8.1.12586.0.0 - CONSTRUCCIÓN Y PUESTA EN VALOR CENTROS DE ATENCIÓN PRIMARIA DE LA SALUD - CAPS - AMBA - III ETAPA - | 8.1.12586.0.52 - GRUPO 4.22 - REMODELACIÓN Y PUESTA EN VALOR 4 CAPS - HURLINGHAM / AMBA | T | 50.000 |
| 8.1.13758.0.0 - CONSTRUCCIÓN Y PUESTA EN VALOR CENTROS DE ATENCIÓN PARA LA SALUD PRIMARIA -CAPS- VARIOS PARTIDOS / INTERIOR PROVINCIA, | 8.1.13758.0.52 - CONSTRUCCIÓN CAPS - NECOCHEA | T | 20.000.000 |
| 8.1.11800.0.0 - CONSTRUCCIÓN Y PUESTA EN VALOR CAPS - AMBA | 8.1.11800.0.53 - GRUPO 1.3 - REMODELACIÓN Y PUESTA EN VALOR 6 CAPS - LANÚS - AMBA | T | 50.000 |
| 8.1.12586.0.0 - CONSTRUCCIÓN Y PUESTA EN VALOR CENTROS DE ATENCIÓN PRIMARIA DE LA SALUD - CAPS - AMBA - III ETAPA - | 8.1.12586.0.53 - GRUPO 5.3 - REMODELACIÓN Y PUESTA EN VALOR 4 CAPS - GENERAL RODRÍGUEZ / AMBA | T | 1.000.000 |
| 8.1.13718.0.0 - CONSTRUCCIÓN Y PUESTA EN VALOR CENTROS DE ATENCIÓN PRIMARIA DE LA SALUD - CAPS - AMBA - IV ETAPA - | 8.1.13718.0.53 - CONSTRUCCIÓN CAPS STONE - ESCOBAR / AMBA | T | 210.000.000 |
| 8.1.13758.0.0 - CONSTRUCCIÓN Y PUESTA EN VALOR CENTROS DE ATENCIÓN PARA LA SALUD PRIMARIA -CAPS- VARIOS PARTIDOS / INTERIOR PROVINCIA | 8.1.13758.0.53 - CONSTRUCCIÓN CAPS - NUEVE DE JULIO | T | 168.000.000 |
| 8.1.12586.0.0 - CONSTRUCCIÓN Y PUESTA EN VALOR CENTROS DE ATENCIÓN PRIMARIA DE LA SALUD - CAPS - AMBA- III ETAPA - | 8.1.12586.0.54 - GRUPO 6.10 - REMODELACIÓN Y PUESTA EN VALOR 6 CAPS - SAN ISIDRO / AMBA | T | 50.000 |
| 8.1.13718.0.0 - CONSTRUCCIÓN Y PUESTA EN VALOR CENTROS DE ATENCIÓN PRIMARIA DE LA SALUD - CAPS - AMBA - IV ETAPA - | 8.1.13718.0.54 - CONSTRUCCIÓN CAPS MATHEU - ESCOBAR / AMBA | T | 240.000.000 |
| 8.1.13758.0.0 - CONSTRUCCIÓN Y PUESTA EN VALOR CENTROS DE ATENCIÓN PARA LA SALUD PRIMARIA -CAPS- VARIOS PARTIDOS / INTERIOR PROVINCIA | 8.1.13758.0.54 - CONSTRUCCIÓN CAPS - LEZAMA | T | 20.000.000 |
| 8.1.13923.0.0 - CONSTRUCCIÓN Y PUESTA EN VALOR CENTROS DE ATENCIÓN PARA LA SALUD PRIMARIA -CAPS- II ETAPA - VARIOS PARTIDOS / INTERIOR PROVINCIA | 8.1.13923.0.54 - CONSTRUCCIÓN CAPS - GENERAL ALVARADO | T | 231.000.000 |
| 8.1.12586.0.0 - CONSTRUCCIÓN Y PUESTA EN VALOR CENTROS DE ATENCIÓN PRIMARIA DE LA SALUD - CAPS - AMBA - III ETAPA - | 8.1.12586.0.55 - GRUPO 6.11 - CONSTRUCCIÓN CAPS BOULOGNÉ SUR MER - BOULOGNE - SAN ISIDRO / AMBA | T | 50.000 |

MENSUAL 000000

15397



PROVINCIA DE BUENOS AIRES

DIRECCIÓN PROVINCIAL DE PRESUPUESTO PÚBLICO


PRESUPUESTO GENERAL EJERCICIO 2023
PRESUPUESTO CON PERSPECTIVA DE GÉNERO (PPG)

PLANILLA 35

| PROGRAMA - SUBPROGRAMA - PROYECTO | ACTIVIDAD - OBRA | PPG* | CRÉDITO |
|---|---|------|-------------|
| 8.1.12322.0.0 - CONSTRUCCIÓN Y PUESTA EN VALOR CENTROS DE ATENCIÓN PRIMARIA DE LA SALUD -CAPS- AMBA -II ETAPA- | 8.1.13758.0.75 - CONSTRUCCIÓN CAPS - SAN MIGUEL DEL MONTE | T | 196.000.000 |
| 8.1.13758.0.0 - CONSTRUCCIÓN Y PUESTA EN VALOR CENTROS DE ATENCIÓN PARA LA SALUD PRIMARIA -CAPS- VARIOS PARTIDOS / INTERIOR PROVINCIA | 8.1.12322.0.76 - GRUPO 4.12B REMODELACIÓN Y PUESTA EN VALOR 5 CAPS - MORENO / AMBA | T | 50.000 |
| 8.1.12586.0.0 - CONSTRUCCIÓN Y PUESTA EN VALOR CENTROS DE ATENCIÓN PRIMARIA DE LA SALUD - CAPS - AMBA - III ETAPA - | 8.1.13758.0.76 - CONSTRUCCIÓN CAPS - FLORENTINO AMEGHINO | T | 134.400.000 |
| 8.1.13758.0.0 - CONSTRUCCIÓN Y PUESTA EN VALOR CENTROS DE ATENCIÓN PARA LA SALUD PRIMARIA -CAPS- VARIOS PARTIDOS / INTERIOR PROVINCIA | 8.1.12586.0.77 - GRUPO 2.18 - CONSTRUCCIÓN CAPS - ALMIRANTE BROWN / AMBA | T | 252.000.000 |
| | 8.1.13758.0.77 - CONSTRUCCIÓN CAPS - TORDILLO | T | 20.000.000 |
| | 8.1.13758.0.78 - CONSTRUCCIÓN CAPS - GENERAL LAVALLE | T | 138.000.000 |
| | 8.1.13758.0.79 - CONSTRUCCIÓN CAPS - LAS FLORES | T | 182.000.000 |
| 8.1.11800.0.0 - CONSTRUCCIÓN Y PUESTA EN VALOR CAPS - AMBA | 8.1.11800.0.80 - GRUPO 1.15 CONSTRUCCIÓN CAPS EN CIC MARÍA EVA - QUILMES - AMBA | T | 50.000 |
| 8.1.13758.0.0 - CONSTRUCCIÓN Y PUESTA EN VALOR CENTROS DE ATENCIÓN PARA LA SALUD PRIMARIA -CAPS- VARIOS PARTIDOS / INTERIOR PROVINCIA | 8.1.13758.0.80 - CONSTRUCCIÓN CAPS - BRAGADO | T | 189.000.000 |
| 8.1.12322.0.0 - CONSTRUCCIÓN Y PUESTA EN VALOR CENTROS DE ATENCIÓN PRIMARIA DE LA SALUD -CAPS- AMBA -II ETAPA- | 8.1.12322.0.81 - GRUPO 4.15 - CONSTRUCCIÓN CAPS Nº 14 Bº UTA - LOMA HERMOSA - GRAL. SAN MARTÍN / AMBA | T | 50.000 |
| 8.1.12586.0.0 - CONSTRUCCIÓN Y PUESTA EN VALOR CENTROS DE ATENCIÓN PRIMARIA DE LA SALUD - CAPS - AMBA - III ETAPA - | 8.1.12586.0.81 - GRUPO 5.2 - REMODELACIÓN Y PUESTA EN VALOR 4 CAPS - GENERAL RODRÍGUEZ / AMBA | T | 400.000 |
| 8.1.13758.0.0 - CONSTRUCCIÓN Y PUESTA EN VALOR CENTROS DE ATENCIÓN PARA LA SALUD PRIMARIA -CAPS- VARIOS PARTIDOS / INTERIOR PROVINCIA | 8.1.13758.0.81 - CONSTRUCCIÓN CAPS - AYACUCHO | T | 214.200.000 |
| 8.1.12586.0.0 - CONSTRUCCIÓN Y PUESTA EN VALOR CENTROS DE ATENCIÓN PRIMARIA DE LA SALUD - CAPS - AMBA - III ETAPA - | 8.1.12586.0.82 - GRUPO 5.4A - REMODELACIÓN Y PUESTA EN VALOR 2 CAPS - GENERAL RODRÍGUEZ / AMBA | T | 1.000.000 |
| 8.1.13758.0.0 - CONSTRUCCIÓN Y PUESTA EN VALOR CENTROS DE ATENCIÓN PARA LA SALUD PRIMARIA -CAPS- VARIOS PARTIDOS / INTERIOR PROVINCIA | 8.1.13758.0.82 - CONSTRUCCIÓN CAPS - BALCARCE | T | 165.000.000 |
| 8.1.12586.0.0 - CONSTRUCCIÓN Y PUESTA EN VALOR CENTROS DE ATENCIÓN PRIMARIA DE LA SALUD - CAPS - AMBA - III ETAPA - | 8.1.12586.0.83 - GRUPO 5.5A - REMODELACIÓN Y PUESTA EN VALOR 2 CAPS - GENERAL RODRÍGUEZ / AMBA | T | 400.000 |
| 8.1.13758.0.0 - CONSTRUCCIÓN Y PUESTA EN VALOR CENTROS DE ATENCIÓN PARA LA SALUD PRIMARIA -CAPS- VARIOS PARTIDOS / INTERIOR PROVINCIA | 8.1.13758.0.83 - CONSTRUCCIÓN CAPS - PILA | T | 20.000.000 |
| 8.1.12322.0.0 - CONSTRUCCIÓN Y PUESTA EN VALOR CENTROS DE ATENCIÓN PRIMARIA DE LA SALUD -CAPS- AMBA -II ETAPA- | 8.1.12322.0.84 - GRUPO 4.18 - REMODELACIÓN Y PUESTA EN VALOR 3 CAPS - GRAL. SAN MARTÍN / AMBA | T | 50.000 |
| 8.1.13758.0.0 - CONSTRUCCIÓN Y PUESTA EN VALOR CENTROS DE ATENCIÓN PARA LA SALUD PRIMARIA -CAPS- VARIOS PARTIDOS / INTERIOR PROVINCIA | 8.1.13758.0.84 - CONSTRUCCIÓN CAPS - CARLOS TEJEDOR | T | 226.800.000 |
| 8.1.12322.0.0 - CONSTRUCCIÓN Y PUESTA EN VALOR CENTROS DE ATENCIÓN PRIMARIA DE LA SALUD -CAPS- AMBA -II ETAPA- | 8.1.12322.0.85 - GRUPO 1.21 - CONSTRUCCIÓN CAPS - QUILMES / AMBA | T | 50.000 |

2023
 15
 30
 45

15
 30
 45



PROVINCIA DE BUENOS AIRES
DIRECCIÓN PROVINCIAL DE PRESUPUESTO PÚBLICO

PRESUPUESTO GENERAL EJERCICIO 2023
PRESUPUESTO CON PERSPECTIVA DE GÉNERO (PPG)

PLANILLA 35


| PROGRAMA - SUBPROGRAMA - PROYECTO | ACTIVIDAD - OBRA | PPG* | CRÉDITO |
|---|--|------|-------------|
| 8.1.12586.0.0 - CONSTRUCCIÓN Y PUESTA EN VALOR CENTROS DE ATENCIÓN PRIMARIA DE LA SALUD - CAPS - AMBA - III ETAPA - | 8.1.12586.0.85 - GRUPO 9.1 - REMODELACIÓN Y PUESTA EN VALOR 3 CAPS - SAN VICENTE / AMBA | T | 12.000.000 |
| 8.1.13758.0.0 - CONSTRUCCIÓN Y PUESTA EN VALOR CENTROS DE ATENCIÓN PARA LA SALUD PRIMARIA -CAPS- VARIOS PARTIDOS / INTERIOR PROVINCIA | 8.1.13758.0.85 - CONSTRUCCIÓN CAPS - VILLA GESELL | T | 20.000.000 |
| 8.1.12322.0.0 - CONSTRUCCIÓN Y PUESTA EN VALOR CENTROS DE ATENCIÓN PRIMARIA DE LA SALUD -CAPS- AMBA -II ETAPA- | 8.1.12322.0.86 - GRUPO 3.9 - REMODELACIÓN Y PUESTA EN VALOR 4 CAPS - LOMAS DE ZAMORA / AMBA | T | 50.000 |
| 8.1.12586.0.0 - CONSTRUCCIÓN Y PUESTA EN VALOR CENTROS DE ATENCIÓN PRIMARIA DE LA SALUD - CAPS - AMBA - III ETAPA - | 8.1.12586.0.86 - GRUPO 9.3 - CONSTRUCCIÓN CAPS VILLA COL - SAN VICENTE / AMBA | T | 34.000.000 |
| 8.1.13758.0.0 - CONSTRUCCIÓN Y PUESTA EN VALOR CENTROS DE ATENCIÓN PARA LA SALUD PRIMARIA -CAPS- VARIOS PARTIDOS / INTERIOR PROVINCIA | 8.1.13758.0.86 - CONSTRUCCIÓN CAPS - GENERAL VILLEGAS | T | 150.000.000 |
| 8.1.12322.0.0 - CONSTRUCCIÓN Y PUESTA EN VALOR CENTROS DE ATENCIÓN PRIMARIA DE LA SALUD -CAPS- AMBA -II ETAPA- | 8.1.12322.0.87 - GRUPO 4.12C - CONSTRUCCIÓN CAPS - FRANCISCO ALVÁREZ - MORENO / AMBA | T | 50.000 |
| 8.1.12586.0.0 - CONSTRUCCIÓN Y PUESTA EN VALOR CENTROS DE ATENCIÓN PRIMARIA DE LA SALUD - CAPS - AMBA - III ETAPA - | 8.1.12586.0.87 - GRUPO 9.4 - CONSTRUCCIÓN CAPS SANTA CLARA - SAN VICENTE / AMBA | T | 18.000.000 |
| 8.1.13758.0.0 - CONSTRUCCIÓN Y PUESTA EN VALOR CENTROS DE ATENCIÓN PARA LA SALUD PRIMARIA -CAPS- VARIOS PARTIDOS / INTERIOR PROVINCIA | 8.1.13758.0.87 - CONSTRUCCIÓN CAPS - AZUL | T | 210.000.000 |
| 8.1.12322.0.0 - CONSTRUCCIÓN Y PUESTA EN VALOR CENTROS DE ATENCIÓN PRIMARIA DE LA SALUD -CAPS- AMBA -II ETAPA- | 8.1.12322.0.88 - GRUPO 4.12D - CONSTRUCCIÓN CAPS - VILLA ANITA - MORENO / AMBA | T | 50.000 |
| 8.1.12586.0.0 - CONSTRUCCIÓN Y PUESTA EN VALOR CENTROS DE ATENCIÓN PRIMARIA DE LA SALUD - CAPS - AMBA - III ETAPA - | 8.1.12586.0.88 - GRUPO 9.5 - CONSTRUCCIÓN CAPS SAPOŠNIK - SAN VICENTE / AMBA | T | 28.000.000 |
| 8.1.13758.0.0 - CONSTRUCCIÓN Y PUESTA EN VALOR CENTROS DE ATENCIÓN PARA LA SALUD PRIMARIA -CAPS- VARIOS PARTIDOS / INTERIOR PROVINCIA | 8.1.13758.0.88 - CONSTRUCCIÓN CAPS - CHASCOMÚS | T | 20.000.000 |
| 8.1.12322.0.0 - CONSTRUCCIÓN Y PUESTA EN VALOR CENTROS DE ATENCIÓN PRIMARIA DE LA SALUD -CAPS- AMBA -II ETAPA- | 8.1.12322.0.89 - GRUPO 4.12E- AMPLIACIÓN Y PUESTA EN VALOR CAPS - PASO DEL REY - MORENO / AMBA | T | 50.000 |
| 8.1.12586.0.0 - CONSTRUCCIÓN Y PUESTA EN VALOR CENTROS DE ATENCIÓN PRIMARIA DE LA SALUD - CAPS - AMBA - III ETAPA - | 8.1.12586.0.89 - GRUPO 9.6 - CONSTRUCCIÓN CAPS SAN JOSÉ - SAN VICENTE / AMBA | T | 32.000.000 |
| 8.1.13758.0.0 - CONSTRUCCIÓN Y PUESTA EN VALOR CENTROS DE ATENCIÓN PARA LA SALUD PRIMARIA -CAPS- VARIOS PARTIDOS / INTERIOR PROVINCIA | 8.1.13758.0.89 - CONSTRUCCIÓN CAPS - GONZÁLES CHAVES * | T | 180.600.000 |
| 8.1.12322.0.0 - CONSTRUCCIÓN Y PUESTA EN VALOR CENTROS DE ATENCIÓN PRIMARIA DE LA SALUD -CAPS- AMBA -II ETAPA- | 8.1.12322.0.90 - GRUPO 4.19 - CONSTRUCCIÓN CAPS N° 5 - BILLINGHURST - GRAL. SAN MARTÍN / AMBA | T | 50.000 |
| 8.1.13758.0.0 - CONSTRUCCIÓN Y PUESTA EN VALOR CENTROS DE ATENCIÓN PARA LA SALUD PRIMARIA -CAPS- VARIOS PARTIDOS / INTERIOR PROVINCIA | 8.1.13758.0.90 - CONSTRUCCIÓN CAPS - GENERAL PUEYRREDÓN | T | 130.200.000 |
| 8.1.11800.0.0 - CONSTRUCCIÓN Y PUESTA EN VALOR CAPS - AMBA | 8.1.13758.0.91 - CONSTRUCCIÓN CAPS - ROQUE PÉREZ | T | 20.000.000 |
| 8.1.12322.0.0 - CONSTRUCCIÓN Y PUESTA EN VALOR CENTROS DE ATENCIÓN PRIMARIA DE LA SALUD -CAPS- AMBA -II ETAPA- | 8.1.11800.0.92 - GRUPO 2.13 CONSTRUCCIÓN CAPS - ALMIRANTE BROWN - AMBA | T | 50.000 |

REVISADO EN 000000

15394

EXPTE. PE

9



PROVINCIA DE BUENOS AIRES
DIRECCIÓN PROVINCIAL DE PRESUPUESTO PÚBLICO


PRESUPUESTO GENERAL EJERCICIO 2023
PRESUPUESTO CON PERSPECTIVA DE GÉNERO (PPG)

PLANILLA 35

| PROGRAMA - SUBPROGRAMA - PROYECTO | ACTIVIDAD - OBRA | PPG* | CRÉDITO |
|---|---|------|-------------|
| 8.1.13758.0.0 - CONSTRUCCIÓN Y PUESTA EN VALOR CENTROS DE ATENCIÓN PARA LA SALUD PRIMARIA -CAPS- VARIOS PARTIDOS / INTERIOR PROVINCIA | 8.1.12322.0.92 - GRUPO 4.24 - CONSTRUCCIÓN CAPS PEDRO DÍAZ - WILLIAM MORRIS - HURLINGHAM / AMBA | T | 50.000 |
| 8.1.11800.0.0 - CONSTRUCCIÓN Y PUESTA EN VALOR CAPS - AMBA | 8.1.13758.0.92 - CONSTRUCCIÓN CAPS - MERCEDES | T | 196.000.000 |
| 8.1.13758.0.0 - CONSTRUCCIÓN Y PUESTA EN VALOR CENTROS DE ATENCIÓN PARA LA SALUD PRIMARIA -CAPS- VARIOS PARTIDOS / INTERIOR PROVINCIA | 8.1.11800.0.93 - GRUPO 2.14 CONSTRUCCIÓN CAPS - ALMIRANTE BROWN - AMBA | T | 50.000.000 |
| 8.1.11800.0.0 - CONSTRUCCIÓN Y PUESTA EN VALOR CAPS - AMBA | 8.1.13758.0.93 - CONSTRUCCIÓN CAPS - GENERAL BELGRANO | T | 100.000.000 |
| 8.1.12322.0.0 - CONSTRUCCIÓN Y PUESTA EN VALOR CENTROS DE ATENCIÓN PRIMARIA DE LA SALUD -CAPS- AMBA -II ETAPA- | 8.1.11800.0.94 - GRUPO 2.15 CONSTRUCCIÓN CAPS - ALMIRANTE BROWN - AMBA | T | 50.000 |
| 8.1.12586.0.0 - CONSTRUCCIÓN Y PUESTA EN VALOR CENTROS DE ATENCIÓN PRIMARIA DE LA SALUD - CAPS - AMBA - III ETAPA - | 8.1.12322.0.94 - GRUPO 6.12 - CONSTRUCCIÓN CAPS CANAL - TIGRE / AMBA | T | 50.000 |
| 8.1.13758.0.0 - CONSTRUCCIÓN Y PUESTA EN VALOR CENTROS DE ATENCIÓN PARA LA SALUD PRIMARIA -CAPS- VARIOS PARTIDOS / INTERIOR PROVINCIA | 8.1.12586.0.94 - GRUPO 10.5 - CONSTRUCCIÓN CAPS INGENIERO ALLAN - FLORENCIO VARELA / AMBA | T | 316.000.000 |
| 8.1.12586.0.0 - CONSTRUCCIÓN Y PUESTA EN VALOR CENTROS DE ATENCIÓN PRIMARIA DE LA SALUD - CAPS - AMBA - III ETAPA - | 8.1.13758.0.94 - CONSTRUCCIÓN CAPS - CARLOS CASARES | T | 292.600.000 |
| 8.1.13758.0.0 - CONSTRUCCIÓN Y PUESTA EN VALOR CENTROS DE ATENCIÓN PARA LA SALUD PRIMARIA -CAPS- VARIOS PARTIDOS / INTERIOR PROVINCIA | 8.1.12586.0.95 - GRUPO 10.6 - CONSTRUCCIÓN CAPS LA ESMERALDA - FLORENCIO VARELA / AMBA | T | 294.000.000 |
| 8.1.12586.0.0 - CONSTRUCCIÓN Y PUESTA EN VALOR CENTROS DE ATENCIÓN PRIMARIA DE LA SALUD - CAPS - AMBA - III ETAPA - | 8.1.13758.0.95 - CONSTRUCCIÓN CAPS - LA COSTA | T | 126.000.000 |
| 8.1.13758.0.0 - CONSTRUCCIÓN Y PUESTA EN VALOR CENTROS DE ATENCIÓN PARA LA SALUD PRIMARIA -CAPS- VARIOS PARTIDOS / INTERIOR PROVINCIA | 8.1.12586.0.96 - GRUPO 10.7 - CONSTRUCCIÓN CAPS SAN JORGE - FLORENCIO VARELA / AMBA | T | 100.000.000 |
| 8.1.12322.0.0 - CONSTRUCCIÓN Y PUESTA EN VALOR CENTROS DE ATENCIÓN PRIMARIA DE LA SALUD -CAPS- AMBA -II ETAPA- | 8.1.13758.0.96 - CONSTRUCCIÓN CAPS - GENERAL ALVEAR | T | 175.000.000 |
| 8.1.13758.0.0 - CONSTRUCCIÓN Y PUESTA EN VALOR CENTROS DE ATENCIÓN PARA LA SALUD PRIMARIA -CAPS- VARIOS PARTIDOS / INTERIOR PROVINCIA | 8.1.12322.0.97 - GRUPO 3.11 - REMODELACIÓN Y PUESTA EN VALOR 5 CAPS - LOMAS DE ZAMORA / AMBA | T | 50.000 |
| 8.1.12586.0.0 - CONSTRUCCIÓN Y PUESTA EN VALOR CENTROS DE ATENCIÓN PRIMARIA DE LA SALUD - CAPS - AMBA - III ETAPA - | 8.1.13758.0.97 - CONSTRUCCIÓN CAPS - RIVADAVIA | T | 120.000.000 |
| 8.1.13758.0.0 - CONSTRUCCIÓN Y PUESTA EN VALOR CENTROS DE ATENCIÓN PARA LA SALUD PRIMARIA -CAPS- VARIOS PARTIDOS / INTERIOR PROVINCIA | 8.1.12586.0.98 - GRUPO 9.2 - CONSTRUCCIÓN CAPS SANTA INÉS - SAN VICENTE / AMBA | T | 280.000.000 |
| | 8.1.13758.0.98 - CONSTRUCCIÓN CAPS - LOBERÍA | T | 120.000.000 |
| 8.2.0.0.0 - OBRAS DE EDUCACIÓN | 8.1.13758.0.99 - CONSTRUCCIÓN CAPS - TANDIL | T | 124.600.000 |
| 8.2.14260.0.0 - CONSTRUCCIÓN, REMODELACIÓN Y PUESTA EN VALOR EDIFICIOS UNIVERSIDAD NACIONAL | | | |
| 8.7.0.0.0 - OBRAS PARA LA ADMINISTRACIÓN CENTRAL | 8.2.14260.0.52 - AMPLIACIÓN JARDÍN MATERNAL UNGS - MALVINAS ARGENTINAS | T | 200.000.000 |
| 8.7.13195.0.0 - ADECUACIÓN EDILICIA É INSTALACIONES EDIFICIO CENTRAL Y DEPENDENCIAS | | | |

0907

15304



PROVINCIA DE BUENOS AIRES
DIRECCIÓN PROVINCIAL DE PRESUPUESTO PÚBLICO

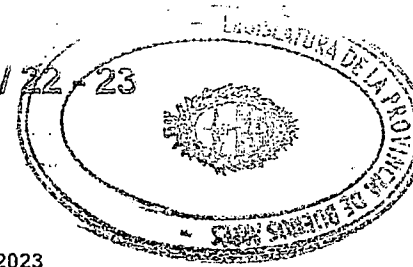
**PRESUPUESTO GENERAL EJERCICIO 2023
PRESUPUESTO CON PERSPECTIVA DE GÉNERO (PPG)**

PLANILLA 35

| PROGRAMA - SUBPROGRAMA - PROYECTO | ACTIVIDAD - OBRA | PPG* | CRÉDITO |
|--|---|------|-------------|
| MINISTERIO DE INFRAESTRUCTURA | | | |
| 8.8.0.0.0 - OBRAS DE SALUD - ACUMAR | 8.7.13195.0.55 - MINISTERIO DE INFRAESTRUCTURA -REFACCIÓN Y PUESTA EN VALOR JARDIN MATERNAL- LA PLATA | T | 80.000.000 |
| 8.8.12914.0.0 - CONSTRUCCIÓN Y PUESTA EN VALOR CAPS / CUENCA ACUMAR | 8.8.12914.0.51 - CONSTRUCCIÓN Y PUESTA EN VALOR CAPS / CUENCA ACUMAR | T | 10.000.000 |
| | 8.8.12914.0.52 - GRUPO 7.3 - REMODELACIÓN Y PUESTA EN VALOR 2 CAPS - MONTE GRANDE - ESTEBAN ECHEVERRÍA / AMBA | T | 400.000 |
| | 8.8.12914.0.54 - GRUPO 7.5 - REMODELACIÓN Y PUESTA EN VALOR 3 CAPS - ESTEBAN ECHEVERRÍA / AMBA | T | 4.000.000 |
| | 8.8.12914.0.55 - GRUPO 7.1 - REMODELACIÓN Y PUESTA EN VALOR 3 CAPS - ESTEBAN ECHEVERRÍA / AMBA | T | 4.000.000 |
| 15.0.0.0.0 - OBRAS DE INFRAESTRUCTURA SOCIAL | | | |
| 15.2.0.0.0 - OBRAS DE INTEGRACIÓN SOCIAL | | | |
| 15.2.14194.0.0 - OBRAS DE INFRAESTRUCTURA SOCIAL Y URBANA EN BARRIOS VULNERABLES | 15.2.14194.0.56 - CENTRO PRIMERA INFANCIA - MALVINAS ARGENTINAS | T | 50.000 |
| | 15.2.14194.0.77 - CONSTRUCCIÓN CENTRO TERCERA EDAD -ANEXO CENTRO SALUD ARA SAN JUAN- MALVINAS ARGENTINAS | T | 50.000 |
| | 15.2.14194.0.78 - CONSTRUCCIÓN CENTRO TERCERA EDAD -ANEXO CENTRO SALUD PARQUE ALVEAR - MALVINAS ARGENTINAS | T | 50.000 |
| | 15.2.14194.0.89 - CENTRO PRIMERA INFANCIA - LEZAMA | T | 50.000 |
| | 15.2.14194.0.81 - CASA ABIERTA DE LA MUJER - CAÑUELAS | T | 50.000 |
| 17.0.0.0.0 - INFRAESTRUCTURA HABITACIONAL Y BARRIAL | | | |
| 17.1.0.0.0 - PROGRAMAS DE INFRAESTRUCTURA HABITACIONAL Y MEJORAMIENTO BARRIAL | | | |
| 17.1.11804.0.0 - INFRAESTRUCTURA HABITACIONAL Y MEJORAMIENTO BARRIAL | 17.1.11804.0.55 - CENTRO PRIMERA INFANCIA - Bº SAYONARA - OUILMES | T | 60.000.000 |
| 19.0.0.0.0 - PERSPECTIVA DE GENERO | 19.0.0.1.0 - PERSPECTIVA DE GENERO | T | 81.220.000 |
| 1.1.1.15.00.000 - CONSEJO DE LA MAGISTRATURA | | | |
| 1.0.0.0.0 - CONSEJO DE LA MAGISTRATURA | | | |
| | 1.0.0.2.0 - ESCUELA JUDICIAL | P | 33.545.581 |
| 1.1.1.16.00.000 - MINISTERIO DE JUSTICIA Y DERECHOS HUMANOS | | | |
| 18.0.0.0.0 - ACCESO A LA JUSTICIA Y ASISTENCIA A LA VÍCTIMA | | | |
| 22.0.0.0.0 - INVESTIGACIÓN, MEMORIA, ARCHIVO Y PROMOCIÓN DE LOS DERECHOS HUMANOS | 18.0.0.1.0 - ACCESO A LA JUSTICIA Y ASISTENCIA A LA VÍCTIMA | T | 230.005.600 |
| | 22.0.0.3.0 - ESCUELA PROVINCIAL DE DERECHOS HUMANOS | P | 21.992.250 |
| | 22.0.0.4.0 - PROGRAMA FUTURO MEMORIA | P | 42.563.625 |
| 23.0.0.0.0 - PROTECCIÓN DE DERECHOS HUMANOS | 23.0.0.2.0 - PROTECCIÓN DE ASISTENCIA A VÍCTIMAS DE VIOLENCIA INSTITUCIONAL | P | 3.177.225 |
| | 23.0.0.3.0 - MONITOREO DE LUGARES DE ENCIERRO Y RECEPCIÓN DE DENUNCIAS | P | 9.690.400 |
| 26.0.0.0.0 - GESTIÓN DE LA POLÍTICA CRIMINAL | 26.0.0.4.0 - POLÍTICA CRIMINAL EN CLAVE DE GÉNERO | T | 2.843.800 |
| | 26.0.0.5.0 - POLÍTICA CRIMINAL Y LUCHA CONTRA LA TRATA Y EXPLOTACIÓN DE PERSONAS | T | 2.843.800 |

15304

15304



PROVINCIA DE BUENOS AIRES

DIRECCIÓN PROVINCIAL DE PRESUPUESTO PÚBLICO

**PRESUPUESTO GENERAL EJERCICIO 2023
PRESUPUESTO CON PERSPECTIVA DE GÉNERO (PPG)**

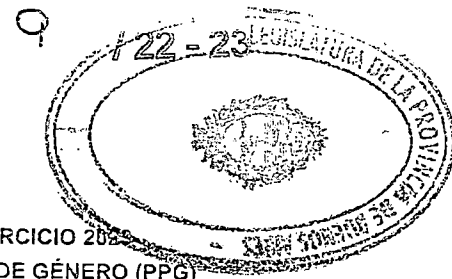
PLANILLA 35

| PROGRAMA - SUBPROGRAMA - PROYECTO | ACTIVIDAD - OBRA | PPG* | CRÉDITO |
|--|--|------|----------------|
| 28.0.0.0.0 - GESTION DE LA POLÍTICA DE INCLUSIÓN PENITENCIARIA | 26.0.0.6.0 - CUIDARNOS EN RED | P | 938.454 |
| | 28.0.0.1.0 - INCLUSIÓN EDUCATIVA | P | 1.009.645 |
| | 28.0.0.3.0 - PRODUCCIÓN, TRABAJO Y FORMACIÓN LABORAL | P | 386.570 |
| 1.1.1.17.00.000 - MINISTERIO DE SEGURIDAD | | | |
| 7.0.0.0.0 - SERVICIOS DE SEGURIDAD PROVINCIAL | | | |
| 7.1.0.0.0 - SERVICIOS CENTRALES DE APOYO POLICIAL | 7.1.0.8.0 - APLICACIÓN E IMPLENENTACIÓN POLITICAS DE GENERO | T | 11.514.980.521 |
| 1.1.1.18.00.000 - MINISTERIO DE DESARROLLO DE LA COMUNIDAD | | | |
| 7.0.0.0.0 - SOBERANÍA ALIMENTARIA DE LA PCIA DE BS.AS | | | |
| 7.1.0.0.0 - PROTECCIÓN ALIMENTARIA EDUCATIVA | 7.1.0.1.0 - SEGURIDAD ALIMENTARIA Y NUTRICIONAL | T | 83.160.726.600 |
| | 7.1.0.2.0 - EQUIPAMIENTO E INFRAESTRUCTURA | T | 781.607.300 |
| 7.2.0.0.0 - PROGRAMA UNIFICADO DE PROTECCIÓN ALIMENTARIA | 7.2.0.1.0 - PROTECCIÓN ALIMENTARIA - MADRES GESTANTES, LACTANTES Y PERSONAS MAYORES (MAS VIDA) | T | 3.123.372.200 |
| | 7.2.0.2.0 - PROTECCIÓN ALIMENTARIA - REQUERIMIENTOS NUTRICIONALES ESPECIALES (PAAI - PAAC Y OTROS) | T | 841.026.000 |
| 9.0.0.0.0 - POTENCIAR TRABAJO | 9.0.0.1.0 - POTENCIAR TRABAJO | P | 700.000 |
| 10.0.0.0.0 - DESARROLLO DE POLÍTICAS DE CUIDADO DE PERSONAS MAYORES | 10.0.0.1.0 - CUIDADO Y ATENCIÓN DE PERSONAS MAYORES EN SITUACIÓN DE VULNERABILIDAD SOCIAL | T | 133.436.900 |
| 11.0.0.0.0 - PROMOCION DE DERECHOS Y POLITICAS DE CUIDADO PARA LAS PERSONAS CON DISCAPACIDAD | 11.0.0.1.0 - CUIDADO Y ATENCIÓN INTEGRAL DE PERSONAS CON DISCAPACIDAD EN SITUACIÓN DE VULNERABILIDAD SOCIAL | T | 1.272.216.700 |
| | 11.0.0.2.0 - FORTALECIMIENTO DE LA PARTICIPACIÓN COMUNITARIA E INTERINSTITUCIONAL DE PERSONAS CON DISCAPACIDAD Y SUS CUIDADORES/AS | T | 55.000.000 |
| 12.0.0.0.0 - FORTALEC INTEGRAL DE ESPACIOS DE CUIDADO, ENSEÑANZA Y CRIANZA DE LAS INFANCIAS Y ADOLESC. | 12.0.0.1.0 - UNIDADES DE DESARROLLO INFANTIL | T | 10.324.673.500 |
| | 12.0.0.2.0 - FORTALECIMIENTO INSTITUCIONAL PARA ESPACIOS DE PRIMERA INFANCIA - CPI | T | 100.000 |
| 14.0.0.0.0 - COORD. DE POLÍTICAS NAC. PROMOCIÓN DE POLÍTICAS PROV. Y MUNICIPALES PARA LAS JUVENTUDES | 14.0.0.2.0 - CENTROS JUVENILES | T | 1.249.111.700 |
| 1.1.1.21.00.000 - MINISTERIO DE TRABAJO | | | |
| 4.0.0.0.0 - PROMOCIÓN DE EMPLEO Y FORMACIÓN LABORAL | | | |
| 4.1.0.0.0 - ACCIONES DE EMPLEO | 4.1.0.5.0 - PROMOCIÓN Y ASISTENCIA DEL EMPLEO - INCLUIR | P | 5.962.000 |
| 5.0.0.0.0 - PREVENCIÓN Y ERRADICACIÓN DEL TRABAJO INFANTIL (COPRETI) | 5.0.0.2.0 - ACCIONES COORDINADAS CON ORGANISMOS NACIONALES, PROVINCIALES Y MUNICIPALES | T | 90.000.000 |
| | 5.0.0.3.0 - ACCIONES COORDINADAS CON INSTITUCIONES SIN FINES DE LUCRO | T | 42.000.000 |
| | 5.0.0.4.0 - ACCIONES PROGRAMA BUENA COSECHA / MTEYSS | T | 15.900.000 |

MEMORIAL 0000000000

15394

EXPTE. PE



PROVINCIA DE BUENOS AIRES
DIRECCIÓN PROVINCIAL DE PRESUPUESTO PÚBLICO

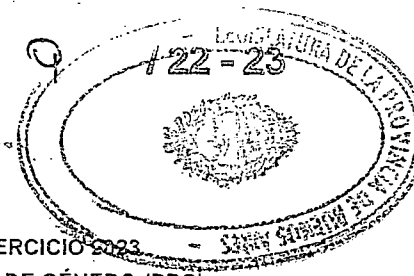
PRESUPUESTO GENERAL EJERCICIO 2022
PRESUPUESTO CON PERSPECTIVA DE GÉNERO (PPG)

PLANILLA 35

| PROGRAMA - SUBPROGRAMA - PROYECTO | ACTIVIDAD - OBRA | PPG* | CRÉDITO |
|--|--|------|-------------|
| 1.1.1.23.00.000 - DEFENSORÍA DEL PUEBLO | | | |
| 1.0.0.0.0 - DEFENSORÍA DEL PUEBLO | | | |
| | 1.0.0.1.0 - DEFENSORIA DEL PUEBLO | P | 426.242.401 |
| 1.1.1.28.00.000 - MINISTERIO DE LAS MUJERES, POLÍTICAS DE GÉNERO Y DIVERSIDAD SEXUAL | | | |
| 1.0.0.0.0 - ACTIVIDADES CENTRALES DEL MINISTERIO | | | |
| | 1.0.0.1.0 - DIRECCIÓN EJECUTIVA | T | 272.123.415 |
| | 1.0.0.2.0 - PLAN BONAERENSE DE IGUALDAD DE GÉNERO PARA LA INCLUSIÓN Y LA JUSTICIA SOCIAL | T | 14.200.000 |
| | 1.0.0.3.0 - COMUNICACIÓN INCLUSIVA | T | 76.351.411 |
| | 1.0.0.4.0 - ADMINISTRACIÓN DEL MINISTERIO | T | 700.655.374 |
| 2.0.0.0.0 - FORMACIÓN, INVESTIGACIÓN Y POLÍTICAS CULTURALES PARA LA IGUALDAD | | | |
| | 2.0.0.1.0 - FORMACIÓN, CAPACITACIÓN E INVESTIGACIÓN EN GÉNERO Y DIVERSIDAD SEXUAL | T | 48.386.696 |
| | 2.0.0.2.0 - POLÍTICAS CULTURALES PARA LA IGUALDAD | T | 34.356.791 |
| | 2.0.0.3.0 - ACCIONES DE CAPACITACIÓN OBLIGATORIA PARA PERSONAS QUE INTEGRAN EL ESTADO PROVINCIAL | T | 279.141.320 |
| 3.0.0.0.0 - PROGRAMA INTEGRAL DE INCLUSIÓN | | | |
| | 3.0.0.1.0 - CONDUCCIÓN DEL PROGRAMA | T | 192.405.555 |
| | 3.0.0.2.0 - TRAMANDO DERECHOS | T | 55.353.625 |
| | 3.0.0.3.0 - ABORDAJES INTERSECCIONALES | T | 43.435.155 |
| | 3.0.0.4.0 - CONSTRUIR IGUALDAD | T | 41.485.263 |
| | 3.0.0.5.0 - MASCULINIDADES PARA LA IGUALDAD | T | 24.340.512 |
| | 3.0.0.6.0 - UNA PROVINCIA TODOS LOS COLORES | T | 61.310.607 |
| 4.0.0.0.0 - PROGRAMA INTEGRAL DE POLÍTICAS PARA PREVENIR, ABORDAR Y ERRADICAR LAS VIOLENCIAS POR RAZO | | | |
| | 4.0.0.1.0 - EQUIPOS INTERDISCIPLINARIOS EN EL MARCO DE LA LEY LICENCIAS POR VIOLENCIAS POR RAZONES DE GÉNERO | T | 352.417.275 |
| | 4.0.0.2.0 - ATENCIÓN DE LAS MUJERES Y LGTBI+ EN SITUACIÓN DE VIOLENCIA POR RAZONES DE GÉNERO | T | 306.727.310 |
| | 4.0.0.3.0 - MAPAS DE LAS VIOLENCIAS POR RAZONES DE GÉNERO | T | 65.014.440 |
| | 4.0.0.4.0 - CASOS CRÍTICOS Y DE ALTO RIESGO | T | 299.674.775 |
| | 4.0.0.5.0 - MESAS LOCALES Y MESAS PUEBLÓ | T | 58.977.440 |
| | 4.0.0.6.0 - COMUNIDADES SIN VIOLENCIAS | T | 599.815.550 |
| | 4.0.0.7.0 - ASISTENCIA DE LAS MUJERES Y LGTBI+ EN SITUACIÓN DE VIOLENCIA POR RAZONES DE GÉNERO | T | 90.886.825 |
| 5.0.0.0.0 - PROGRAMA TERRITORIALIDAD Y TRANSVERSALIDAD DE LA PERSPECTIVA DE GÉNERO | | | |
| | 5.0.0.1.0 - CONDUCCIÓN DEL PROGRAMA | T | 175.797.201 |
| | 5.0.0.2.0 - INSTITUCIONALIZACIÓN | T | 28.352.690 |
| | 5.0.0.3.0 - TERRITORIALIDAD | T | 94.029.550 |
| | 5.0.0.4.0 - MUNICIPIOS PARA LA IGUALDAD | T | 406.658.220 |
| 1.1.1.29.00.000 - MINISTERIO DE AMBIENTE | | | |
| 5.0.0.0.0 - TRATAMIENTO DE RESIDUOS SÓLIDOS URBANOS | | | |
| | 5.0.0.1.0 - MI PROVINCIA RECICLA | P | 67.302.765 |

00000000

15394



PROVINCIA DE BUENOS AIRES

DIRECCIÓN PROVINCIAL DE PRESUPUESTO PÚBLICO


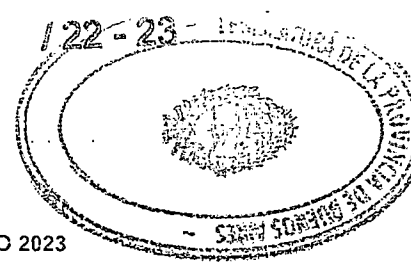
PRESUPUESTO GENERAL EJERCICIO 2023
PRESUPUESTO CON PERSPECTIVA DE GÉNERO (PPG)

PLANILLA 35

| PROGRAMA - SUBPROGRAMA - PROYECTO | ACTIVIDAD - OBRA | PPG* | CRÉDITO |
|---|--|------|---------------|
| 1.1.1.30.00.000 - MINISTERIO DE HÁBITAT Y DESARROLLO URBANO | | | |
| 1.0.0.0.0 - ACTIVIDADES CENTRALES DEL MINISTERIO | | | |
| | 1.0.0.2.0 - UNIDAD DE PROMOCION Y POLÍTICAS DE GENERO Y DIVERSIDAD | T | 35.520.000 |
| 1.1.1.31.00.000 - MINISTERIO DE TRANSPORTE | | | |
| 4.0.0.0.0 - ARTICULACIÓN INTERJURISDICCIONAL DEL TRANSPORTE | | | |
| | 4.0.0.3.0 - POLÍTICAS DE GÉNERO Y ESTRATEGIAS INCLUSIVAS | T | 6.300.000 |
| 1.1.2.11.00.033 - COMISION DE INVESTIGACIONES CIENTIFICAS | | | |
| 1.0.0.0.0 - GENERACION Y TRANSFERENCIA DE CONOCIMIENTOS CIENTIFICOS Y TECNOLOGICOS | | | |
| | 1.0.0.2.0 - TRANSFERENCIAS PARA INVESTIGACION, DESARROLLO, VINCULACION E INNOVACION CIENTIFICA | P | 10.137.773 |
| 1.1.2.11.00.034 - ENTE ADMINISTRADOR ASTILLERO RIO SANTIAGO | | | |
| 4.0.0.0.0 - DIRECCION EJECUTIVA Y CONDUCCION SUPERIOR | | | |
| | 4.0.0.5.0 - PERSPECTIVA DE GÉNERO | T | 8.711.395 |
| 1.1.2.16.00.011 - PATRONATO DE LIBERADOS BONAERENSE | | | |
| 2.0.0.0.0 - ASISTENCIA AL TUTELADO | | | |
| | 2.0.0.2.0 - ASISTENCIA EN LA EMERGENCIA | P | 75.117.521 |
| | 2.0.0.5.0 - PRG. DE POLÍTICAS DE CUIDADOS INTEGRALES | T | 5.530.160 |
| | 2.0.0.6.0 - PRG. DE IGUALDAD DE GÉNEROS Y DIVERSIDAD | T | 4.770.300 |
| 3.0.0.0.0 - TRATAMIENTO DEL TUTELADO | | | |
| | 3.0.0.2.0 - ASISTENCIA EN VIOLENCIA Y ADICCIONES | T | 100.517.958 |
| 1.1.2.20.00.050 - DIRECCION GENERAL DE CULTURA Y EDUCACION | | | |
| 3.0.0.0.0 - EDUCACION FISICA | | | |
| | 3.0.0.1.0 - ADMINISTRACION Y DOCENCIA DE EDUCACION FISICA | P | 375.977.762 |
| 5.0.0.0.0 - INFRAESTRUCTURA EDUCATIVA | | | |
| 5.1.0.0.0 - INFRAESTRUCTURA EDUCATIVA | | | |
| 5.1.12895.0.0 - FORTALECIMIENTO EDILICIO DE JARDINES INFANTILES | | | |
| | 5.1.12895.0.51 - PROGRAMA 46 " FORTALECIMIENTO EDILICIO DE JARDINES INFANTILES" | T | 1.802.563.826 |
| 8.0.0.0.0 - CONSEJOS ESCOLARES Y COOPERACIÓN ESCOLAR | | | |
| | 8.0.0.2.0 - TRANSPORTE ESCOLAR TERRESTRE | T | 3.429.119.920 |
| 9.0.0.0.0 - TRANSPORTE Y LOGISTICA | | | |
| | 9.0.0.2.0 - TRANSPORTE FLUVIAL | T | 3.722.527.334 |
| 12.0.0.0.0 - EDUCACION INICIAL | | | |
| | 12.0.0.2.0 - DOCENCIA DE EDUCACION INICIAL | P | 2.715.238.278 |
| 24.0.0.0.0 - EDUCACION SEXUAL INTEGRAL | | | |
| | 24.0.0.1.0 - ADMINISTRACION Y DOCENCIA DE EDUCACION SEXUAL INTEGRAL | T | 15.200.000 |
| | 24.0.0.2.0 - FORTALECIMIENTO DE LA EDUCACION SEXUAL INTEGRAL | T | 29.887.894 |
| 1.1.2.30.00.014 - ORGANISMO PROVINCIAL DE INTEGRACION SOCIAL Y URBANA | | | |
| 2.0.0.0.0 - PROYECTOS URBANOS, | | | |

4030
 15394

15394



PROVINCIA DE BUENOS AIRES
 DIRECCIÓN PROVINCIAL DE PRESUPUESTO PÚBLICO

PRESUPUESTO GENERAL EJERCICIO 2023
 PRESUPUESTO CON PERSPECTIVA DE GÉNERO (PPG)

PLANILLA 35

| PROGRAMA - SUBPROGRAMA - PROYECTO | ACTIVIDAD - OBRA | PPG* | CRÉDITO |
|---|---|------|------------------------|
| 2.3.0.0.0 - PROYECTOS FINANCIADOS CON BID | | | |
| 2.3.14020.0.0 - CONSTRUCCIONES EN ESPACIOS PUBLICOS BID | | | |
| | 2.3.14020.0.58 - CENTRO INTEGRAL DE ATENCIÓN PARA VICTIMAS DE VIOLENCIA DE GENERO | T | 7.186.503 |
| | 2.3.14020.0.59 - CENTRO DE SALUD | T | 18.070.126 |
| | 2.3.14020.0.60 - CENTRO DE PRIMERA INFANCIA | T | 17.094.209 |
| | 2.3.14020.0.61 - CENTRO JUVENIL | T | 25.354.630 |
| 3.0.0.0.0 - INTEGRACION SOCIAL | | | |
| | 3.0.0.1.0 - INTEGRACION SOCIAL | T | 197.606.645 |
| TOTAL CRÉDITO | | | 169.849.485.413 |

030

15394

Presupuesto con Perspectiva de Género Total (PPG-T): el total del crédito asignado a la actividad presupuestaria tiene perspectiva de género.

Presupuesto con Perspectiva de Género Parcial (PPG-P): la actividad presupuestaria tiene una perspectiva de género parcial en términos presupuestarios, por lo cual el crédito asignado se determina mediante la aplicación de ponderadores elaborados por los Organismos/Jurisdicciones.



GOBIERNO DE LA PROVINCIA DE BUENOS AIRES
2022 - Año del bicentenario del Banco de la Provincia de Buenos Aires

Hoja Adicional de Firmas
Ley

Número:

Referencia: Ley N° 15394

El documento fue importado por el sistema GEDO con un total de 128 pagina/s.