


El Senador y Cámara de Diputados
de la Provincia de Buenos Aires
sancionan con fuerza de

Ley 12232

Art.º 1.º Fijase en la suma de PESOS DIEZ MIL OCHOCIENTOS DOCE MILLO-
NES NOVECIENTOS CUARENTA Y NUEVE MIL CUATROCIENTOS DOS (\$) 10.812.949.402) el total de Erogaciones Corrientes y de Capital del Presupuesto General de
la Administración Provincial (Administración Central y Organismos Descentralizados) para
el Ejercicio 1999, con destino a cada una de las Jurisdicciones y Organismos que se indican
a continuación, cuya Clasificación Económica se detalla en las Planillas Anexas nº 1, 2, y 3,
que forman parte integrante de la presente Ley:

Cifras en Pesos

| JURISDICCION | IMPORTE |
|---|------------------|
| ADMINISTRACION CENTRAL | \$ 6.474.165.866 |
| GOBERNACION | \$ 791.700.948 |
| - Asesoría General de Gobierno | \$ 5.241.100 |
| - Créditos Específicos | \$ 93.354.358 |
| - Consejo Provincial de la Familia y Desarrollo Humano | \$ 182.299.000 |
| - Secretaría de Prevención y Asistencia de las Adicciones | \$ 22.004.100 |
| - Secretaría de Comunicación Social | \$ 33.436.040 |
| - Ente de Reconstrucción del Gran Buenos Aires | \$ 450.054.100 |
| - Secretaría de Política Ambiental | \$ 5.312.250 |
| MINISTERIO DE GOBIERNO | \$ 114.692.750 |
| MINISTERIO DE ECONOMIA | \$ 2.702.360.870 |
| - Créditos Específicos | \$ 282.210.333 |
| - Obligaciones del Tesoro y Crédito de Emergencia | \$ 2.420.150.537 |



| | |
|--|------------------|
| MINISTERIO DE JUSTICIA Y SEGURIDAD | \$ 1.140.182.753 |
| - Créditos Específicos | \$ 19.695.000 |
| - Policía de la Provincia | \$ 923.737.013 |
| - Servicio Penitenciario | \$ 196.750.740 |
| MINISTERIO DE LA PRODUCCION Y EL EMPLEO | \$ 16.352.100 |
| MINISTERIO DE SALUD | \$ 898.809.200 |
| MINISTERIO DE OBRAS Y SERVICIOS PUBLICOS | \$ 229.636.685 |
| MINISTERIO DE ASUNTOS AGRARIOS | \$ 17.412.000 |
| FISCALIA DE ESTADO | \$ 9.364.650 |
| TESORERIA GENERAL DE LA PROVINCIA | \$ 2.517.720 |
| CONTADURIA GENERAL DE LA PROVINCIA | \$ 9.016.360 |
| TRIBUNAL DE CUENTAS | \$ 12.796.350 |
| JUNTA ELECTORAL | \$ 1.208.080 |
| PODER JUDICIAL | \$ 526.432.000 |
| CONSEJO DE LA MAGISTRATURA | \$ 1.683.400 |
| ORGANISMOS DESCENTRALIZADOS | \$ 4.338.783.536 |
| Ente Administración Zona Franca | \$ 2.087.770 |
| Consejo Provincial del Menor | \$ 78.260.300 |
| Patronato de Liberados | \$ 2.006.470 |
| Corporación de Fomento del Valle Bonarense del Río Colorado (COR.FO-Río Colorado) | \$ 5.737.000 |
| Comisión de Investigaciones Científicas | \$ 12.251.000 |
| Instituto Provincial de Acción Cooperativa | \$ 3.340.000 |
| Ente Administración Astillero Río Santiago | \$ 44.577.000 |
| Instituto para el Desarrollo Empresarial Bonaerense (I.D.E.B.) | \$ 11.711.000 |
| Corporación de Fomento del Delta Bonaerense (COR.FO-DELTA) | \$ 3.176.000 |
| Dirección de Vialidad | \$ 353.818.700 |
| Servicio Provincial de Agua Potable y Saneamiento Rural (S.P.A.R.) | \$ 24.905.570 |
| Instituto de la Vivienda | \$ 148.051.000 |
| Ente Provincial Regulador Energético (E.P.R.E.) | \$ 243.169.400 |
| Organismo de Control de la Energía Eléctrica de la Provincia de Buenos Aires (O.C.E.B.A.) | \$ 18.019.926 |
| Unidad Ejecutora Programa Ferroviario Provincial | \$ 43.327.000 |
| Dirección General de Cultura y Educación | \$ 3.260.712.100 |



FOTOCOPIA
FIEL DEL ORIGINAL

| | |
|---|--------------------------|
| Unidad de Coordinación del Proyecto del Río Reconquista (UNI.REC.) | \$ 83.633.300 |
| TOTAL | \$ 10.812.949.402 |

ARTICULO 2°: Los presupuestos de Erogaciones Corrientes y de Capital de las Cuentas Especiales no detallados en el Artículo 1° de la presente Ley y cuyos importes se incluyen en las correspondientes Jurisdicciones u Organismos, son los siguientes:



| | |
|--|---------------|
| GOBERNACION Catedral de La Plata | \$ 11.614.278 |
| MINISTERIO DE JUSTICIA Y SEGURIDAD Trabajos Penitenciarios Especiales | \$ 1.637.370 |
| MINISTERIO DE ECONOMIA | |
| - Fondo Permanente de Desarrollo Municipal | \$ 32.894.593 |
| - Programa de Saneamiento Financiero | \$ 22.469.740 |
| - Programa de Apoyo a la Reforma Estatal y Fortalecimiento Fiscal de la Provincia de Buenos Aires | \$ 23.947.000 |
| - Estadio Ciudad de La Plata | \$ 35.390.000 |
| MINISTERIO DE SALUD | |
| - Fondo Provincial de Salud | \$ 41.427.000 |
| - Fondo Provincial de Trasplantes | \$ 14.122.000 |
| - Programa Materno Infantil y Nutrición | \$ 1.985.400 |
| MINISTERIO DE OBRAS Y SERVICIOS PUBLICOS | |
| - Fondo Provincial de Puertos | \$ 27.003.500 |
| DIRECCION GENERAL DE CULTURA Y EDUCACION | |
| - Fondo Provincial de Educación | \$ 32.654.000 |
| - Expansión y Mejoramiento de la Educación Técnica - Agropecuaria | \$ 217.000 |

ARTICULO 3°: Estímase en la suma de PESOS NUEVE MIL SETECIENTOS DIECINUEVE MILLONES DOSCIENTOS SETENTA Y OCHO MIL CIENTO OCHENTA Y SIETE (\$ 9.719.278.187) el Cálculo de Recursos Corrientes y de Capital destinado a atender las Erogaciones a que se refiere el Artículo 1°, de acuerdo con la distribución que se indica a continuación y al detalle que figura en las Planillas Anexas n° 4, 5 y 6, que forman parte integrante de la presente Ley:

Cifras en Pesos

| CONCEPTO | IMPORTE |
|----------|---------|
|----------|---------|



FOTOCOPIA
FIEL DEL ORIGINAL

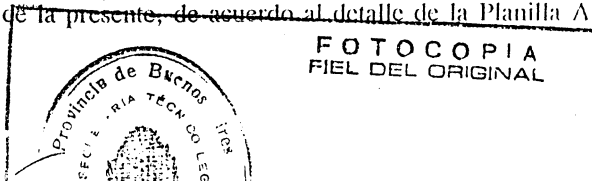
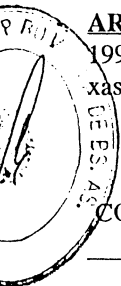
| | | |
|---|------------------|------------------|
| RECURSOS DE LA ADMINISTRACION CENTRAL | | \$ 9.097.644.161 |
| Corrientes | \$ 8.994.557.118 | |
| De Capital | \$ 103.087.043 | |
| RECURSOS DE ORGANISMOS DESCENTRALIZADOS | | \$ 621.634.026 |
| Corrientes | \$ 548.184.026 | |
| De Capital | \$ 73.450.000 | |
| TOTAL | | \$ 9.719.278.187 |

ARTICULO 4º: Estímase el Balance y Resultado Financiero Preventivo para el Ejercicio 1999 de acuerdo al siguiente esquema y en función del detalle obrante en las Planillas Anexas que forman parte integrante de la presente Ley:

| CONCEPTO | Cifras en Pesos IMPORTE |
|---|----------------------------|
| 1.Erogaciones (Art. 1º) | \$ 10.812.949.402 |
| 2.Recursos (Art. 3º) | \$ 9.719.278.187 |
| 3.Necesidad de Financiamiento (1-2) | \$ 1.093.671.215 |
| 4.Fuentes Financieras | \$ 1.306.258.254 |
| - Disminución de la Inversión Financiera | \$ 227.805.002 |
| - Endeudamiento Público e Incremento de Otros Pasivos | \$ 1.078.453.252 |
| 5.Aplicaciones Financieras | \$ 212.587.039 |
| - Amortización de la Deuda y Disminución de Otros Pasivos | \$ 212.587.039 |
| Resultado Financiero (3-4+5) | \$ --- |

ARTICULO 5º: Los importes que en concepto de Gastos Figurativos se incluyen en las Planillas Anexas n° 14, 15 y 16 que forman parte integrante de la presente Ley, por la suma total de PESOS TRES MIL NOVECIENTOS TREINTA Y SEIS MILLONES SEISCIENTOS UN MIL DOSCIENTOS SETENTA Y SEIS (\$ 3.936.601.276) constituyen autorizaciones legales para comprometer las erogaciones a sus correspondientes créditos según el origen de los aportes y contribuciones para la Administración Central y Organismos Descentralizados, hasta las sumas que para cada caso se establecen en las respectivas Planillas Anexas n° 11, 12 y 13.

ARTICULO 6º: Fíjense en 241.900 el número de cargos de la Planta Permanente y en 35.228 el número de cargos de la Planta Temporaria en las Jurisdicciones y Organismos incluidos en el Artículo 1º de la presente, de acuerdo al detalle de la Planilla Anexa N° 17,



que forma parte integrante de la presente Ley. Limitase en consecuencia en dicha planilla a un total de 34.566 los cargos para la Planta Permanente del Ministerio de Salud, tal como establécese la Planilla Anexa N° 17.

ARTICULO 7°: Fíjanse en 19.226 el número de cargos de la Planta Permanente y en 1.248 el número de cargos de la Planta Temporaria de los Organismos incluidos en los Artículos 9° y 10° de la presente, de acuerdo al detalle de la Planilla Anexa n° 18, que forma parte integrante de la presente Ley.

ARTICULO 8°: Fíjanse en 443.404 la cantidad de Horas Cátedra para el Personal Docente Titular (Planta Permanente) y en 427.651 la correspondiente al Personal Docente Suplente y Provisional (Planta Temporaria) de los Organismos comprendidos en el Artículo 1° de la presente Ley, de acuerdo a la Planilla Anexa n° 19, que forma parte integrante de la presente Ley.

ARTICULO 9°: Fíjanse en los importes que para cada caso se indica y por un total de PESOS DOS MIL DOSCIÉNTOS SESENTA Y OCHO MILLONES SETECIENTOS OCHO MIL DOSCIENTOS (\$ 2.268.708.200), los Presupuestos de Erogaciones, Operativos y de Administración, de las siguientes Instituciones de Seguridad Social para el Ejercicio 1999, estimándose los Recursos destinados a atender dichas Erogaciones en los mismos importes, de acuerdo al detalle que figura en las Planillas Anexas n° 20 y 21 que forman parte integrante de la presente Ley:

Cifras en Pesos

| ORGANISMOS | IMPORTE |
|---|------------------|
| Caja de Retiros, Jubilaciones y Pensiones de la Policía de la Provincia | \$ 367.265.200 |
| Instituto de Obra Médico Asistencial | \$ 561.236.000 |
| Instituto de Previsión Social | \$ 1.340.207.000 |

ARTICULO 10°: Fíjanse en las sumas que para cada caso se indican y por un importe total de PESOS DOS MIL CIENTO NOVENTA Y CUATRO MILLONES CIENTO SETENTA Y TRES MIL SETECIENTOS NOVENTA Y CUATRO (\$ 2.194.173.794) los Presupuestos de Erogaciones de los siguientes Organismos para el Ejercicio 1999, estimándose los Recursos y el Financiamiento Neto destinados a atenderlos en las mismas sumas, conforme al detalle que figura en las Planillas Anexas n° 23, 24 y 25 que forman parte integrante de la presente Ley:

Cifras en pesos

| ORGANISMOS | IMPORTE |
|---------------------------------------|----------------|
| Banco de la Provincia de Buenos Aires | \$ 807.974.174 |



FOTOCOPIA
FIEL DEL ORIGINAL

| | |
|--|------------------|
| Administración General de Obras Sanitarias - O.S.B.A.- | \$ 82.952.620 |
| Instituto Provincial de Lotería y Casinos | \$ 1.303.247.000 |

ARTICULO 11: A los efectos de los montos anuales máximos para los compromisos diferidos a que se refiere el Artículo 16° del Decreto - Ley de Contabilidad 7764/71, establécese que aquéllos están dados por los importes totales, tanto para la Administración Central como para los Organismos Descentralizados incluidos en el Artículo 1° de la presente Ley.

Los mismos alcanzan los siguientes importes totales:

| | <u>Cifras en pesos</u> |
|---------------|------------------------|
| 1er. Diferido | \$ 923.653.742 |
| 2er. Diferido | \$ 347.428.268 |
| 3er. Diferido | \$ 75.359.000 |



Establécese que dentro de los montos antes mencionados los importes máximos a comprometer para las Jurisdicciones que seguidamente se detallan serán:

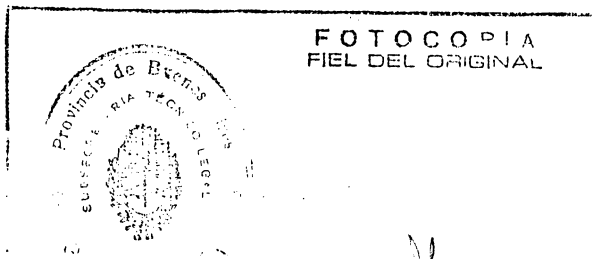
| | <u>Cifras en pesos</u> |
|--|------------------------|
| Obligaciones del Tesoro y Crédito de Emergencia: | |
| 1er. Diferido | \$ 100.000.000 |
| 2er. Diferido | \$ 80.000.000 |
| 3er. Diferido | \$ 50.000.000 |

Ente Reconstrucción del Gran Buenos Aires:

| | |
|---------------|----------------|
| 1er. Diferido | \$ 100.000.000 |
| 2er. Diferido | \$ 30.000.000 |

ARTICULO 12°: Fíjanse en las sumas que para cada caso se indica los importes diferidos de los Organismos citados en el Artículo 10° y que están dados por los montos totales que a continuación se detallan:

| | Cifras en Pesos |
|--|-----------------|
| ORGANISMOS | IMPORTE |
| BANCO DE LA PROVINCIA DE BUENOS AIRES | |
| 1er. Diferido | \$ 55.937.129 |
| 2do. Diferido | \$ 53.735.279 |
| 3er. Diferido | \$ 58.553.279 |



ADMINISTRACION GENERAL DE OBRAS SANITARIAS

| | |
|---------------|--------------|
| 1er. Diferido | \$ 7.703.258 |
| 2do. Diferido | \$ 6.225.000 |

ARTICULO 13°: Fíjense los importes máximos a que alude el Punto 1 del Artículo 14° de la Presente Ley -Gastos funcionales-, que corresponden a cada Funcionario, según detalle de Planilla Anexa n° 27 que forma parte integrante de la presente Ley.

Los importes consignados en la Planilla Anexa n° 27 son mensuales, los que podrán ajustarse a la fecha de percepción sobre la base de la variación que se opere en los sueldos de los funcionarios comprendidos en la misma.

Asimismo, en la Planilla Anexa n° 27 figuran los porcentajes que corresponden a Magistrados y Funcionarios del Poder Judicial, los que se liquidarán de acuerdo a lo establecido por la Ley n° 10.641.-

Establécese el límite máximo para los gastos a que alude el Punto 2 del Artículo 14° de la presente Ley, en hasta un máximo mensual de dos sueldos básicos más gastos de representación de los respectivos funcionarios.

Las Direcciones de Contabilidad y Servicios Auxiliares u Oficinas que hagan sus veces quedan autorizadas para realizar las correspondientes adecuaciones presupuestarias que permitan el cumplimiento de lo preceptuado en el presente Artículo, dentro de las normas establecidas en el Artículo 18° de esta Ley.

ARTICULO 14°: Establécese que la utilización de los Gastos Funcionales será dispuesta por los funcionarios que se detallan a continuación, sin sujeción a las disposiciones de la Ley de Contabilidad, haciéndose responsables directos de los gastos que autoricen:

1.- Gastos de Función:

Gobernador

Presidente y Miembros de la Suprema Corte de Justicia

Ministros del Poder Ejecutivo

Director General de Cultura y Educación

Secretario General de la Gobernación

Secretario de Prevención y Asistencia de las Adicciones

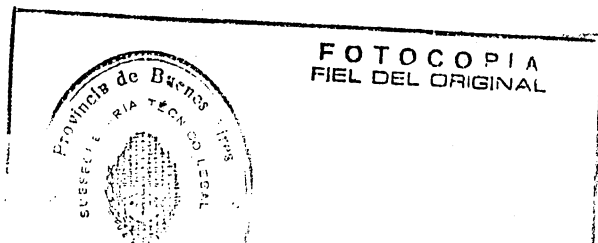
Secretario de Comunicación Social

Secretario de Política Ambiental

Consejeros Titulares del Consejo de la Magistratura

Asesor General de Gobierno

Fiscal de Estado



Tesorero General de la Provincia

Contador General de la Provincia

Presidente del Tribunal de Cuentas

Presidente de la Junta Electoral

Titular de la U.E. Reconstrucción del Gran Buenos Aires

Secretario Ejecutivo del Consejo Provincial de la Familia y Desarrollo Humano

Coordinador General de la Unidad Gobernador

Jefe y Subjefe del Servicio Penitenciario

Titulares de los Organismos Descentralizados

Presidente, Vicepresidente y Director Secretario del Banco de la Provincia de Buenos Aires

Secretarios y Subsecretarios de la Gobernación, de los Ministerios y de la Dirección General de Cultura y Educación

Consejeros del Consejo General de Educación

Auditor General de Cultura y Educación

Fiscal de Estado Adjunto

Subsecretario de la Fiscalía de Estado

Vocales del Tribunal de Cuentas

Integrantes de los Directorios de la Caja de Retiros, Jubilaciones y Pensiones de la Policía, del I.O.M.A. y del I.P.S.

Reemplazantes naturales de los Titulares de los Organismos Descentralizados

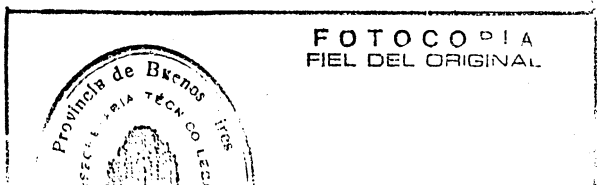
Subtesorero General de la Provincia

Subcontador General de la Provincia

Secretarios y Relatores Mayores del Tribunal de Cuentas

Asesor Ejcutivo de la Asesoría General de Gobierno

Escribano General de Gobierno



FOTOCOPIA
FIEL DEL ORIGINAL

Contadores Mayores de la Contaduría General de la Provincia

Secretario General de la Tesorería General de la Provincia

Procurador General y Subprocurador General de la Suprema Corte de Justicia y Presidente de Tribunal de Casación Penal

Juez de Tribunal de Casación Penal, Fiscal de Tribunal de Casación Penal y Defensor de Tribunal de Casación Penal

Camarista, Fiscal de Cámara de Apelación, Fiscal Adjunto de Tribunal de Casación Penal, Defensor Adjunto del Tribunal de Casación Penal, Secretario de la Suprema Corte de Justicia y Secretario de la Procuración General

Jueces de Primera Instancia, Secretario de Tribunal de Casación Penal, Secretario de Fiscalía de Tribunal de Casación Penal, Secretario de Defensoría de Tribunal de Casación Penal y Subsecretarios de la Suprema Corte de Justicia

Integrantes del Ministerio Público, Auxiliar Letrado Relator de Tribunal de Casación Penal, Prosecretario de la Suprema Corte de Justicia, Curador Oficial de Alienados de la Procuración General, Director General de Receptorías de Expedientes y Archivos, Director General de Mandamientos y Notificaciones, Director General de Asesorías Periciales y Juez de Paz Letrado.

Secretarios de Cámara, Secretarios de Primera Instancia, Abogado Inspector de la Suprema Corte de Justicia, Subdirector General de Mandamientos y Notificaciones, Subdirector General de Asesorías Periciales, Jefe de Contrataciones, Abogado Auxiliar de la Suprema Corte de Justicia

Secretario del Registro Público de Comercio, Inspector del Juzgado Notarial, Abogado Adscrito de la Suprema Corte de Justicia, Secretario de Exhortos Penales, Abogado Jefe de Oficina de Mandamientos y Notificaciones, Jefe de Receptoría General de Expedientes y Jefe de Archivo Departamental


Directores del Banco de la Provincia de Buenos Aires

También se imputarán los gastos por hospedaje de aquellos funcionarios que correspondiéndoles residencia oficial o casa - habitación, no disponen de las mismas.

Los gastos de conservación, funcionamiento y mantenimiento de las residencias o alojamientos destinados a casa - habitación, como así también las erogaciones que impliquen un aumento del patrimonio del Estado, serán afectados a los créditos correspondientes.

En los casos que corresponda el alquiler, se atenderán con la Partida respectiva de las Jurisdicciones u Organismos.

Gastos emergentes de donativos y subsidios menores que se efectúen en nombre del Poder Ejecutivo, Gobernación, Ministerios o Dirección General de Cultura y Educación a Instituciones con personería jurídica o que reúnan los requisitos exigidos por las disposiciones vigentes, tales como asilos, patronatos, hospitales y demás entidades de beneficencia.



2.- Sin sujeción a las disposiciones de la Ley de Contabilidad, y hasta el límite fijado por el Artículo 13º de la presente Ley, los gastos derivados de agasajos y homenajes que realicen los siguientes funcionarios:

Gobernador

Ministros del Poder Ejecutivo

Secretario General de la Gobernación

Secretario de Prevención y Asistencia de las Adicciones

Secretario de Comunicación Social

Secretario de Política Ambiental

Titular del Consejo Provincial del Menor

Titular de la U.E. Reconstrucción del Gran Buenos Aires

Secretario Ejecutivo del Consejo Provincial de la Familia y Desarrollo Humano

Director General de Cultura y Educación

Asesor General de Gobierno

Fiscal de Estado

Tesorero General de la Provincia

Contador General de la Provincia

Presidente del Tribunal de Cuentas

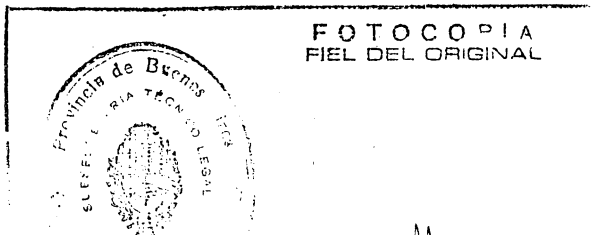
Presidente de la Junta Electoral

Vocales del Tribunal de Cuentas

ARTICULO 15º: Establécese una asignación mensual equivalente a dos sueldos básicos más gastos de representación destinada exclusivamente a los funcionarios que se detallan a continuación, para los gastos de refrigerio y comida, incluidos sus respectivos núcleos familiares, como así también el personal afectado a las residencias oficiales, siempre que tales funcionarios ocupen residencia oficial de posesión del Estado Provincial o alquilada:

Gobernador

Ministro de Gobierno



Ministro de Economía

Ministro de Justicia y Seguridad

Ministro de la Producción y el Empleo

Ministro de Salud

Ministro de Obras y Servicios Públicos

Ministro de Asuntos Agrarios

Director General de Cultura y Educación

Secretario General de la Gobernación

Secretario de Prevención y Asistencia de las Adicciones

Secretario de Comunicación Social

Secretario de Política Ambiental

Asesor General de Gobierno

Titular de la U.E. Reconstrucción del Gran Buenos Aires


La nómina de los funcionarios detallados precedentemente es taxativa por lo que sólo podrá ampliarse por Ley.

Los gastos que se autoricen en virtud de la asignación establecida en el presente artículo, quedan sujetos a la rendición de cuentas, de acuerdo a la Ley de Contabilidad.

ARTICULO 16°: Fijanse los importes anuales correspondientes a los funcionarios detallados en la Planilla Anexa n° 28 en concepto de Erogaciones Reservadas, Situaciones de Emergencia e Inversiones de Residencia, en las sumas que se detallan en dicha planilla que forma parte integrante de la presente Ley.

ARTICULO 17°: Autorízase al Poder Ejecutivo para introducir ampliaciones en los créditos presupuestarios, en la medida que las mismas sean financiadas con incrementos en los montos estimados para recursos y para el endeudamiento público determinados en los Artículos 3° y 4° de la presente Ley.

El Poder Ejecutivo, en el mismo acto que disponga la ampliación presupuestaria, deberá dar cuenta a la Honorable Legislatura de la utilización de las autorizaciones conferidas por el presente Artículo, acompañado por informe de la Contaduría General de la Provincia sobre los recursos incrementados y la correspondiente asignación de los mismos.



ARTICULO 18°: El Poder Ejecutivo y la Suprema Corte de Justicia podrán disponer las reestructuraciones y modificaciones de créditos que consideren necesarias en sus respectivas jurisdicciones, dentro de la suma total establecida por la presente Ley, con estas limitaciones:

1) No podrán disponerse transferencias en los siguientes casos:

a) entre Jurisdicciones.

b) entre la Administración Central, Organismos Descentralizados e Instituciones de Seguridad Social.

Estas limitaciones no son aplicables cuando la fuente o destino de la transferencia sea "Obligaciones del Tesoro y Crédito de Emergencia" y cuyos créditos podrán transferirse entre sí, cualquiera fuese la clasificación presupuestaria.

2) No podrán ampliarse los importes de la Planilla Anexa n° 28 para "Erogaciones Reservadas, Situaciones de Emergencia e Inversiones de Residencia", aprobada por el Artículo 16° de la presente Ley.

3) No podrá debitarse la Partida Principal 1 "Gastos en Personal", excepto que el destino del crédito sea "Obligaciones del Tesoro y Crédito de Emergencia".

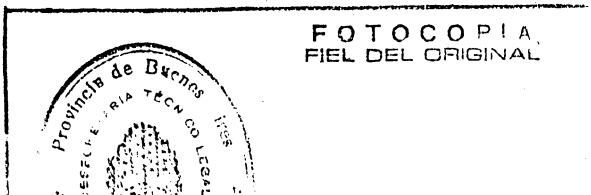
ARTICULO 19°: No obstante lo dispuesto en el Artículo anterior, el Poder Ejecutivo y la Suprema Corte de Justicia podrán:

1) Disponer modificaciones en la distribución del número de cargos y Horas Cátedra y, si fuere necesario, sus respectivos agrupamientos y créditos, de la Planta de Personal fijados por la presente ley.

2) Disponer modificaciones adecuando los importes del rubro "Obtención de Préstamos" a la real afectación producida por la concreción de obras y/o adquisiciones financiadas a través de operaciones de crédito, sin superar en su conjunto el importe total autorizado por las leyes respectivas.

ARTICULO 20°: Establécese que el Poder Ejecutivo podrá delegar las autorizaciones que se le otorgan por las disposiciones del Artículo 18° y Artículo 19° inciso 1) de la presente Ley, como así también por las de los Artículos 2° y 3° de la Ley 10.189, en los Señores Ministros, Fiscal de Estado, Contador General de la Provincia, Tesorero General de la Provincia, Presidente del Tribunal de Cuentas, Presidente de la Junta Electoral, Titulares de los Organismos Descentralizados, de la Unidad Ejecutora Reconstrucción del Gran Buenos Aires y del Consejo de la Magistratura, Asesor General de Gobierno, Secretario General de la Gobernación, Secretario de Prevención y Asistencia de las Adicciones de la Gobernación, Secretario de Comunicación Social de la Gobernación, Secretario de Política Ambiental de la Gobernación y Titular de la Secretaría Ejecutiva del Consejo Provincial de la Familia y Desarrollo Humano, con las siguientes limitaciones:

1) Adecuación entre distintas fuentes de financiamiento.



- 2) Adecuación entre partidas principales y entre partidas subprincipales de la Partida Principal "Transferencias".
- 3) Creación, supresión y/o fusión de categorías de programas, excepto por aplicación del Artículo 3° de la Ley 10.189.
- 4) Incorporación de partidas principales.
- 5) Incorporación de partidas subprincipales, parciales y subparciales de la Partida Principal "Transferencias"

Los funcionarios autorizados actuarán con la previa intervención de la Contaduría General de la Provincia y de la Dirección Provincial de Presupuesto del Ministerio de Economía.

Las limitaciones dispuestas por el presente artículo, no son aplicables al Directorio del Banco de la Provincia de Buenos Aires y a "Obligaciones del Tesoro y Crédito de Emergencia".

ARTICULO 21°: Autorízase hasta la suma de PESOS VEINTE MIL (\$20.000) para edificios fiscales cedidos y en PESOS DOCE MIL (\$ 12.000) para edificios fiscales alquilados, los límites establecidos en el Artículo 16° de la Ley 10.189 para las distintas Jurisdicciones.


ARTICULO 22°: Autorízase al Poder Ejecutivo para ajustar las remuneraciones mensuales del personal dependiente de la Administración General de la Provincia no comprendido en Convenciones Colectivas de Trabajo, de acuerdo con los objetivos de la Política Salarial.

ARTICULO 23: Apruébase la distribución analítica de las Erogaciones Corrientes y de Capital, Aplicaciones Financieras, Gastos Figurativos e Importes Diferidos de la Administración General de la Provincia (Administración Central y Organismos Descentralizados) - Artículos 1°, 2°, 4°, 5° y 11°-, y los de las Instituciones de Seguridad Social - Artículo 9°- y Organismos Descentralizados no Consolidados - Artículos 10° y 12°-, en las Categorías de Programas, Finalidades, Funciones, por Fuentes de Financiamiento y demás aperturas analíticas que numerados como Anexos N° 1 a 15 y 20, forman parte integrante de la presente Ley.

Autorízase al Poder Ejecutivo a efectuar las modificaciones Presupuestarias de las distribuciones analíticas mencionadas precedentemente, con el fin de adecuarlas a las limitaciones establecidas en los artículos 6° y 11°.

Asimismo apruébanse las Políticas Presupuestarias de las Jurisdicciones y Entidades, Descripciones de Programas y Metas y Producciones en Proceso que numerados como Anexos N° 16 a 19, forman parte integrante de la presente Ley.

ARTICULO 24°: A las Municipalidades que hayan suscripto Convenios de implementación del Programa de Descentralización Administrativa Tributaria, autorizado por Decreto 547/88, no les es aplicable la disposición del Artículo 9° de la Ley 10.189 y sus modificatorias. Los anticipos que correspondan por el cumplimiento del mencionado Programa, serán regulados por las pautas fijadas en los Anexos de instrumentación de dichos Convenios.



FOTOCOPIA
FIEL DEL ORIGINAL

ARTICULO 25°: Autorízase al Poder Ejecutivo, para el Impuesto a los Ingresos Brutos, a determinar la afectación de un porcentaje en concepto de retribución a los Municipios que administren descentralizadamente el tributo, enmarcados en los Convenios que celebren con la Provincia.

El porcentaje afectado será determinado en los Anexos de instrumentación de los referidos Convenios y se aplicará sobre el total recaudado por el tramo descentralizado del mencionado impuesto.

ARTICULO 26°: Autorízase al Poder Ejecutivo, a través del Ministerio de Economía, a retener a partir del 1° de Enero de 1999, de la participación correspondiente a los Municipios en el Régimen de la Ley 10.559 y sus Modificatorias, hasta un total de PESOS NOVENTA MILLONES (\$ 90.000.000) anuales, a los fines de atender erogaciones con incidencia plena en los Municipios y/o destinados a la promoción directa de la producción.

El Ministerio de Economía dispondrá mensualmente los importes a retener, a los fines del cumplimiento del párrafo anterior, en función de las estimaciones de Coparticipación elaboradas por los Organismos técnicos pertinentes y propendiendo al logro de un flujo regular de fondos a los Municipios; debiendo comunicar a éstos, en forma anticipada, los montos resultantes de Coparticipación.

Una vez integrada dicha retención, la distribución se realizará en la forma dispuesta por el Régimen vigente.

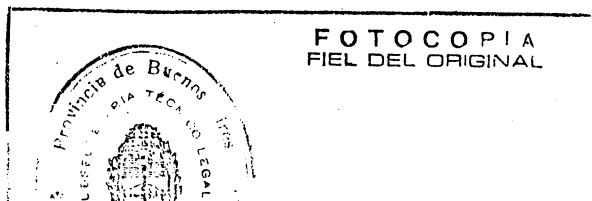
Autorízase, como consecuencia de lo dispuesto en el párrafo precedente, al Poder Ejecutivo a adecuar la distribución analítica, aprobada por el artículo 23° de la presente Ley.

El Ministerio de Economía informará a la Legislatura el destino de las retenciones referidas en el presente Artículo en forma cuatrimestral.

ARTICULO 27°: Fijase en hasta el uno por ciento (1%) el porcentaje a aplicar para acreditar la bonificación por antigüedad correspondiente al año que deba computarse en el Ejercicio 1999, para todo el Personal de la Administración Pública Provincial, en el ámbito de todos sus Poderes, cualquiera sea el régimen estatutario, incluido el comprendido en Convenios Colectivos de Trabajo, excepto el personal Docente dependiente de la Dirección General de Cultura y Educación y Magistrados del Poder Judicial.

Con relación a lo dispuesto en el párrafo anterior, durante el lapso indicado, quedan suspendidas todas las disposiciones legales que regulen el incremento del adicional por antigüedad, por sobre el porcentaje precedentemente fijado.

ARTICULO 28°: Autorízase al Poder Ejecutivo, a través del Ministerio de Economía, a utilizar transitoriamente recursos del "Fondo Permanente de Desarrollo Municipal" creado por el Artículo 9° de la Ley 10.712 para atender las obligaciones emergentes de los Convenios de Préstamos 830/OC-AR, 932/SF-AR y 3860-AR, los que serán reintegrados una vez que el "Fondo de Promoción de Desarrollo y las Inversiones Municipales" creado por el Artículo 7° de la Ley 11.661 cuente con los recursos suficientes. Asimismo, autorízase al Poder Ejecutivo, a través del Ministerio de Economía, a utilizar recursos del Fondo creado por el Artículo 9° de la Ley 10.712, para atender o complementar proyectos y programas a financiar con los recursos previstos en la Ley 11.661 o los que resulten vinculados a las acciones previstas en el Artículo 1° de la misma, en tanto no afecten la aplicación de las disponibilidades del Fondo, para la atención de las obligaciones establecidas según el Artículo 12°, primer párrafo de la Ley 10.712.-



ARTICULO 29°: Autorízase al Poder Ejecutivo, previa intervención del Ministerio de Economía, a incrementar el número de cargos aprobado por la Ley de Presupuesto, a fin de atender las reincorporaciones normadas por el Artículo 68 de la Ley 10.430 (T.O. 1996), cuando con las vacantes existentes dichas reincorporaciones no puedan cubrirse.

Los cargos incrementados constituirán un agrupamiento ocupacional específico que se denominará "Artículo 68 Ley 10.430 (T.O. 1996)" y no serán incorporados a los planteles básicos. Producido el cese del agente, cualquiera sea su causa, los cargos referidos quedarán automáticamente suprimidos.

Sólo podrá hacerse uso de la autorización dispuesta por el presente artículo, cuando la persona solicitante cuente con hasta cincuenta (50) años de edad y el período de percepción de la prestación no haya excedido los diez (10) años.

El Ministerio de Economía verificará, al momento de elaborar el Proyecto de Presupuesto, la necesidad de prever los cargos incrementados.

ARTICULO 30°: Ratifícanse los Decretos números 24/98, 302/98, 718/98 y 875/98

ARTICULO 31°: Convalidase los niveles de erogaciones registradas al cierre del Ejercicio 1996, correspondientes a la Administración General de Obras Sanitarias.

ARTICULO 32°: Manténgase la vigencia, hasta su total cumplimiento, de los Artículos 37, y 41 de la Ley 12.062

ARTICULO 33: Autorízase al Poder Ejecutivo, con intervención previa del Ministerio de Economía, a incrementar el número total de cargos aprobado por la presente Ley, en hasta 6.606 para los distintos regímenes estatutarios, excepto el "Docente", a fin de regularizar la situación del personal encuadrado en la Ley 11.771 y en el Decreto 2.109/98.

Asimismo, autorízase al Poder Ejecutivo, bajo la modalidad dispuesta en el párrafo precedente, a incrementar en hasta 7.885 cargos docentes y en hasta 630.000 horas cátedras.

Establécese que para el caso que por las incorporaciones autorizadas por el presente artículo fuere necesario financiarlas con créditos de otras partidas, deberá disponerse la transferencia de créditos en la misma norma legal.

Dispónese la creación de una comisión especial, integrada por miembros del Poder Ejecutivo y de la Honorable Legislatura, para efectuar el seguimiento de la implementación de lo dispuesto por los artículos de la presente Ley referidos a personal.

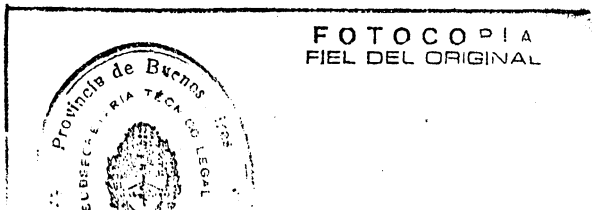
ARTICULO 34°: Autorízase al Poder Ejecutivo, con la previa intervención del Ministerio de Economía, a incrementar en hasta 999 cargos con destino al Poder Judicial, de acuerdo al siguiente detalle:

Fuero Penal:

- a) Organos Jurisdiccionales: 200 cargos
- b) Refuerzo de Planta y Asesoría Pericial: 100 cargos

Procuración General:

Ministerio Público Fiscal y Defensa: 300 cargos



Instructores Judiciales: 200 cargos

Ministerio Público de Casación: 10 cargos

Juzgados de Paz Letrados: 24 cargos

Juzgados Civiles y Comerciales Quilmes: 8 cargos

Fuero Civil y Comercial de La Matanza: 141 cargos

Tribunales de Familia de La Matanza: 16 cargos

ARTICULO 35°: Autorízase al Poder Ejecutivo, con la previa intervención del Ministerio de Economía, a incrementar en hasta 2.150 cargos con destino al Servicio Penitenciario, de acuerdo al siguiente detalle:

Unidad 30 de General Añez: 600 cargos

Ampliación Unidad 8 de Melchor Romero: 150 cargos

Ampliación Unidad 10 de Melchor Romero: 150 cargos

Ampliación Unidad 23 de Florencio Varela: 150 cargos

Ampliación Unidad 24 de Florencio Varela: 150 cargos

Ampliación Unidad 28 de Magdalena: 300 cargos

Resto de las Unidades: 650 cargos

ARTICULO 36°: Incorpóranse a la Ley Complementaria Permanente de Presupuesto 10.189 y sus modificatorias, los siguientes artículos:

ARTICULO.... No serán de aplicación para el Banco de la Provincia Buenos Aires, los montos que se determinen en la Ley de Presupuesto, de acuerdo a lo dispuesto en el Artículo 16 de la presente Ley.

ARTICULO Establécese que las bonificaciones no remunerativas no bonificables otorgadas o a otorgarse al Personal en actividad de la Policía Bonaerense y del Servicio Penitenciario Bonaerense, no serán computadas a los fines de la determinación de los haberes de retiros jubilatorios o pensionarios correspondientes a los beneficiarios de la Caja de Retiros, Jubilaciones y Pensiones de la Policía y del Instituto de Previsión Social.

ARTICULO Determinase que a los Consejeros del Consejo General de Educación les serán liquidados los Gastos Funcionales con nivel de Subsecretario de la Dirección General de Cultura y Educación.

FOTOCOPIA
FIEL DEL ORIGINAL



ARTICULO 37°: Modificase el quinto artículo del Artículo 38 de la Ley 12.062, incorporado a la Ley Complementaria Permanente de Presupuesto, el que quedará redactado de la siguiente manera:

ARTICULO La Ley de Presupuesto prevalece sobre toda otra Ley que autorice o disponga gastos. Toda Ley nueva que autorice o disponga gastos no será aplicada hasta tanto no sea modificada la Ley de Presupuesto General de la Administración Provincial, para incluir en ella, sin efecto retroactivo, los créditos necesarios para su atención.

Será nulo todo contrato otorgado por cualquier autoridad, aun cuando fuere competente, si de los mismos resultare la obligación de pagar sumas de dinero que no estuvieren contempladas en la Ley de Presupuesto.

La responsabilidad por dichos actos recaerá únicamente sobre las personas que los realicen y autoricen, quedando excluido el Estado Provincial de toda responsabilidad por los daños y perjuicios que soporte el co-contratante de la Administración, con motivo del contrato nulo. La nulidad podrá ser dispuesta de oficio por la Administración, aun cuando el contrato hubiera tenido principio de ejecución.

Se entenderá que, si pese a lo preceptuado en el apartado anterior, mediase algún reconocimiento judicial de derechos, que invocare sustento en contratos otorgados en violación a los preceptos contenidos en los párrafos anteriores del presente artículo o aun en las consecuencias directas o indirectas de su nulidad, sólo resultará eficaz a partir de la sanción de la Ley de Presupuesto en que se hubieren previsto las partidas necesarias para su atención, momento a partir del cual comenzarán a correr todos los plazos establecidos a su respecto, inclusive los de prescripción.

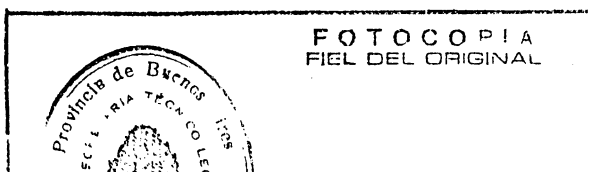
ARTICULO 38°: Inclúyense dentro de los alcances del Artículo 38° de la Ley 10.729, incorporado a la Ley 10.189 con las modificaciones introducidas por las Leyes 11.052, 11.186, 11.475, 11.571, 11.581, 11.905 y 12.062, en el inciso b), a los Secretarios de la Gobernación y de los Ministerios.

Asimismo, exclúyense del inciso a) del artículo referido precedentemente al Secretario de Tierras y Urbanismo y al Secretario de Seguridad.

ARTICULO 39°: Restablécese la vigencia de la Ley 11.903, hasta su total cumplimiento.

ARTICULO 40°: Autorízase al Poder Ejecutivo a efectuar las adecuaciones presupuestarias correspondientes a fin de incrementar el presupuesto del Organismo de Control de la Energía Eléctrica de la Provincia de Buenos Aires (OCEBA), en hasta la suma de PESOS TRES MILLONES (\$ 3.000.000), con contribuciones provenientes del Ente Provincial Regulador Energético (EPRE).-

ARTICULO 41°: Destínase a la Jurisdicción Ministerio de Economía-Obligaciones del Tesoro y Crédito de Emergencia, la suma de PESOS DOSCIENTOS MILLONES (\$



200.000.000) de los recursos y fuentes financieras del Ente Provincial Regulador Energético, para financiar el plan de obras públicas contenido en la presente Ley.

ARTICULO 42°: Establécese que lo dispuesto en el artículo anterior, deberá cumplimentarse durante el transcurso del primer trimestre del Ejercicio 1999.

ARTICULO 43°: Establécese que la Contaduría General de la Provincia deberá verificar el cumplimiento de lo dispuesto en los Artículos 41° y 42° de la presente Ley.

ARTICULO 44°: Autorízase al Poder Ejecutivo en el ámbito de la Jurisdicción Administración General de Obras Sanitarias a realizar un débito en los créditos asignados al Proyecto 1.260 por hasta un monto de PESOS UN MILLON (\$ 1.000.000) con el fin de incrementar por idéntico monto los créditos asignados al Proyecto 6.386.-

ARTICULO 45°: Autorízase al Poder Ejecutivo a incorporar al Plan de Obra Pública del Presupuesto General 1999 el Proyecto "Cruce a desnivel y vinculación entre las calles Avenida Cerri, Montevideo y Avenida Parchappe" del Municipio de Bahía Blanca, por hasta un monto de PESOS UN MILLON OCHOCIENTOS MIL (\$ 1.800.000).-

ARTICULO 46°: Créase una Comisión integrada por miembros del Poder Ejecutivo y el Poder Legislativo para la Capacitación, Desarrollo y Perfeccionamiento de las Técnicas de formulación y Programación Presupuestaria mediante la Metodología del Presupuesto por Programas.-

ARTICULO 47°: Autorízase al Poder Ejecutivo a tramitar el financiamiento del Fondo Fiduciario Federal de Infraestructura Regional para las Obras detalladas en la Planilla Anexa N° 29, por un monto de PESOS CIENTO VEINTICINCO MILLONES OCHENTA Y CINCO MIL CUATROCIENTOS (\$ 125.085.400), durante el Ejercicio 1999. A tal fin autorízase a garantizar los créditos que se tomen a partir de los recursos provenientes en la Coparticipación Federal de Impuestos, Ley 23.548 o el Régimen Legal que lo sustituya, y a abrir cuentas bancarias en el Banco de la Nación Argentina, específicas para cada Proyecto.

Autorízase al Poder Ejecutivo, con intervención previa del Ministerio de Economía, a efectuar las modificaciones presupuestarias que correspondan.

ARTICULO 48: Establécese que las obras detalladas en la Planilla Anexa N° 30 podrán ser incorporadas al Presupuesto General Ejercicio 1999 cuando el Poder Ejecutivo considere que las mismas, cuenten con financiamiento genuino.


Autorízase al Poder Ejecutivo, con intervención previa del Ministerio de Economía, a efectuar las modificaciones presupuestarias que correspondan.

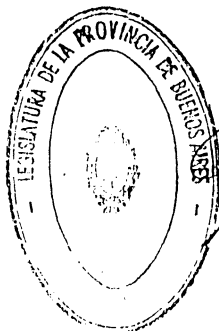
FOTOCOPIA
FIEL DEL ORIGINAL


ARTICULO 49°: Autorízase al Poder Ejecutivo a efectuar las modificaciones presupuestarias necesarias para incorporar en la Jurisdicción Ministerio de Economía -Obligaciones del Tesoro y Créditos de Emergencia- una categoría de programa y sus correspondientes partidas por PESOS TRES MILLONES DOSCIENTOS MIL (\$3.200.000) para atender Obras Municipales, sin alterar el nivel total de créditos fijados para dicha jurisdicción por el artículo 1° de la presente Ley.


ARTICULO 50°: Comuníquese al Poder Ejecutivo.


Dada en la Sala de Sesiones de la Honorable Legislatura de la Provincia de Buenos Aires, en la ciudad de La Plata, a los veintinueve días del mes de diciembre de mil novecientos noventa y ocho.


ALEJANDRO R. MOSQUERA
Presidente
H.C. Diputados Prov. Bs. As.




ALEJANDRO HUGO CORVATTA
VICEPRESIDENTE 1°
H. Senado de Buenos Aires


JUAN CARLOS LOPEZ
Secretario Legislativo
H.C. de Diputados Pcia. de Bs. As.


Dr. JOSÉ LUIS EHNIS
Secretario Legislativo
H. Senado de Buenos Aires

CLASIFICACION ECONOMICA DEL GASTO - CORRIENTE Y DE CAPITAL


TOTAL ADMINISTRACION CENTRAL Y ORGANISMOS DESCENTRALIZADOS

2232


5147

| CONCEPTO | TOTAL | EN PESOS | |
|---------------------------------------|----------------|------------------------|-----------------------------|
| | | ADMINISTRACION CENTRAL | ORGANISMOS DESCENTRALIZADOS |
| GASTOS CORRIENTES Y DE CAPITAL | 10,812,949,402 | 6,474,165,866 | 4,338,783,536 |
| GASTOS CORRIENTES | 9,547,207,546 | 5,842,845,662 | 3,704,361,884 |
| GASTOS DE CONSUMO | 6,215,451,372 | 3,329,793,433 | 2,885,667,939 |
| REMUNERACIONES | 5,022,465,141 | 2,364,752,990 | 2,657,712,151 |
| BIENES Y SERVICIOS | 1,192,271,733 | 964,829,464 | 227,442,269 |
| IMPUESTOS | 714,498 | 200,579 | 513,519 |
| RENTAS DE LA PROPIEDAD | 266,272,888 | 131,035,725 | 135,237,163 |
| INTERESES | 255,693,678 | 133,540,178 | 135,149,500 |
| ARRENDAMIENTO DE TIERRAS Y TERRENOS | 100,386 | 16,023 | 84,363 |
| DERECHOS SOBRE BIENES INTANGIBLES | 482,824 | 479,524 | 3,300 |
| OTRAS PERDIDAS | 0 | 0 | 0 |
| TRANSFERENCIAS CORRIENTES | 3,013,318,249 | 2,030,462,967 | 682,855,282 |
| A CLASIFICAR | 52,165,037 | 51,563,537 | 601,500 |
| GASTOS DE CAPITAL | 1,265,741,855 | 631,323,204 | 634,421,652 |
| INVERSION REAL DIRECTA | 740,345,291 | 372,393,551 | 361,251,730 |
| FORMACION BRUTA DE CAPITAL FIJO | 723,039,017 | 359,633,377 | 353,155,540 |
| TIERRAS Y TERRENOS | 16,945,274 | 5,339,134 | 8,106,090 |
| ACTIVOS INTANGIBLES | 361,000 | 361,000 | 0 |
| TRANSFERENCIAS DE CAPITAL | 333,191,572 | 130,922,750 | 132,288,922 |
| INVERSION FINANCIERA | 168,722,933 | 48,292,203 | 140,460,800 |
| APORTES DE CAPITAL | 2,010,000 | 2,000,000 | 10,000 |
| CONCESION DE PRESTAMOS DE CORTO PLAZO | 900,000 | 900,000 | 0 |
| CONCESION DE PRESTAMOS DE LARGO PLAZO | 163,812,893 | 43,362,233 | 140,450,800 |
| A CLASIFICAR | 462,100 | 51,600 | 430,500 |

FOTOCOPIA FIEL DEL ORIGINAL



STELLA M. PASCUAL
SECC. INPTO. LEYES



ANEXO Nº 1 (1) 40

CLASIFICACION ECONOMICA DEL GASTO - CORRIENTE Y DE CAPITAL

5147

ADMINISTRACION CENTRAL

EN PESOS

| CONCEPTO | TOTAL | GOBERNACION | MINISTERIO DE GOBIERNO | MINISTERIO DE ECONOMIA CRED. ESPECIFICOS | MINISTERIO DE ECONOMIA OBLIG. DEL TESORO | MINISTERIO DE JUSTICIA Y SEGURIDAD | MINISTERIO DE LA PRODUCCION Y EL EMPLEO | MINISTERIO DE SALUD |
|---------------------------------------|---------------|-------------|------------------------|--|--|------------------------------------|---|---------------------|
| GASTOS CORRIENTES Y DE CAPITAL | 8,474,165,866 | 791,700,948 | 114,692,750 | 282,210,333 | 2,420,150,537 | 1,140,182,753 | 16,352,100 | 898,809,200 |
| GASTOS CORRIENTES | 5,842,845,862 | 558,878,520 | 81,148,800 | 208,021,040 | 2,319,488,037 | 1,132,985,220 | 18,112,000 | 888,102,600 |
| GASTOS DE CONSUMO | 3,329,783,433 | 156,006,920 | 69,612,800 | 152,958,240 | 378,097,400 | 1,128,145,720 | 15,336,253 | 816,655,700 |
| REMUNERACIONES | 2,364,752,990 | 60,510,420 | 34,808,200 | 82,224,000 | 240,484,000 | 944,211,770 | 4,862,000 | 482,823,000 |
| BIENES Y SERVICIOS | 964,829,464 | 95,472,945 | 34,804,600 | 70,681,340 | 137,613,400 | 183,879,323 | 10,448,315 | 333,804,700 |
| IMPUESTOS | 200,979 | 23,555 | | 52,900 | | 54,627 | 25,938 | 28,000 |
| RENTAS DE LA PROPIEDAD | 131,035,725 | 391,000 | 1,000 | 9,008,000 | 109,920,000 | 4,814,500 | 27,747 | 1,495,300 |
| INTERESES | 130,540,178 | 384,000 | | 9,008,000 | 109,920,000 | 4,650,000 | 25,000 | 1,180,000 |
| ARRENDAMIENTO DE TIERRAS Y TERRENOS | 16,023 | 0 | 1,000 | | | 0 | 223 | 9,800 |
| DERECHOS SOBRE BIENES INTANGIBLES | 479,524 | 7,000 | | | | 164,500 | 2,524 | 305,500 |
| OTRAS PERDIDAS | 0 | 0 | | | | 0 | | |
| TRANSFERENCIAS CORRIENTES | 2,330,452,967 | 412,455,600 | 11,535,000 | 45,927,200 | 1,780,330,700 | 25,000 | 748,000 | 69,941,600 |
| A CLASIFICAR | 51,563,537 | 25,000 | | 127,600 | 51,139,937 | 0 | | 10,000 |
| GASTOS DE CAPITAL | 631,320,204 | 222,822,428 | 33,543,950 | 74,189,293 | 100,662,500 | 7,197,533 | 240,100 | 10,706,600 |
| INVERSION FINANCIERA | 379,033,581 | 102,785,928 | 28,215,200 | 34,646,400 | 64,072,000 | 7,197,533 | 128,100 | 7,831,500 |
| FORMACION BRUTA DE CAPITAL FIJO | 369,893,377 | 99,301,044 | 25,239,400 | 34,646,400 | 64,072,000 | 7,047,533 | 124,100 | 7,716,000 |
| TIERRAS Y TERRENOS | 3,328,134 | 3,382,934 | 1,328,300 | | | 0 | | 19,500 |
| ACTIVOS INTANGIBLES | 251,000 | 103,000 | | | | 150,000 | 4,000 | 98,100 |
| TRANSFERENCIAS DE CAPITAL | 305,922,750 | 100,034,900 | 5,328,750 | 12,278,600 | 17,550,500 | 0 | 112,000 | 2,865,000 |
| INVERSION FINANCIERA | 48,292,293 | 0 | 0 | 27,262,293 | 19,000,000 | 0 | 0 | 0 |
| APORTES DE CAPITAL | 2,000,000 | 0 | | | 2,000,000 | 0 | | |
| CONCESION DE PRESTAMOS DE CORTO PLAZO | 900,000 | 0 | | 900,000 | 0 | 0 | | |
| CONCESION DE PRESTAMOS DE LARGO PLAZO | 43,382,293 | 0 | | 28,382,293 | 17,000,000 | 0 | | |
| A CLASIFICAR | 51,000 | 600 | | 2,000 | | 0 | | 10,000 |

FOTOCOPIA

INVERSION FINANCIERA ORIGINAL
FORMACION BRUTA DE CAPITAL FIJO
TIERRAS Y TERRENOS
ACTIVOS INTANGIBLES

CO LEGAL

CO LEGAL

JEFA DPTO. LEYES

CLASIFICACION ECONOMICA DEL GASTO - CORRIENTE Y DE CAPITAL

12232

5147

ADMINISTRACION CENTRAL

EN PESOS

| CONCEPTO | MINISTERIO DE OBRAS Y SERVICIOS PUBLICOS | MINISTERIO DE ASUNTOS AGRARIOS | FISCALIA DE ESTADO | TESORERIA GENERAL DE LA PROVINCIA | CONTADURIA GENERAL DE LA PROVINCIA | TRIBUNAL DE CUENTAS | JUNTA ELECTORAL | PODER JUDICIAL | CONSEJO DE LA MAGISTRATURA |
|---------------------------------------|--|--------------------------------|--------------------|-----------------------------------|------------------------------------|---------------------|-----------------|----------------|----------------------------|
| 3 CORRIENTES Y DE CAPITAL | 229,636,685 | 17,412,000 | 9,364,650 | 2,517,720 | 9,016,360 | 12,796,350 | 1,208,080 | 526,432,000 | 1,683,400 |
| 3 CORRIENTES | 52,509,685 | 17,296,200 | 9,154,650 | 2,440,720 | 8,838,360 | 12,721,350 | 1,172,080 | 522,332,000 | 1,644,400 |
| BENEFICIOS DE CONSUMO | 45,819,640 | 16,979,200 | 9,154,650 | 2,440,720 | 8,838,360 | 12,721,350 | 1,172,080 | 514,200,000 | 1,644,400 |
| EMUNERACIONES | 25,379,640 | 7,747,000 | 7,439,850 | 1,720,620 | 5,231,160 | 9,330,750 | 863,280 | 456,652,000 | 465,300 |
| BIENES Y SERVICIOS | 20,432,100 | 9,231,200 | 1,713,500 | 719,600 | 3,607,200 | 3,390,600 | 308,800 | 57,547,541 | 1,174,100 |
| IMPUESTOS | 7,900 | 1,000 | 1,300 | 300 | | | | 459 | 5,000 |
| BIENES DE LA PROPIEDAD | 5,373,178 | 5,000 | 0 | 0 | 0 | 0 | 0 | 0 | 0 |
| INTERESES | 5,373,178 | | | | | | | | |
| ARRENDAMIENTO DE TIERRAS Y TERRENOS | | 5,000 | | | | | | | |
| DERECHOS SOBRE BIENES INTANGIBLES | | | | | | | | | |
| PERDIDAS | | | | | | | | | |
| DIFERENCIAS CORRIENTES | 1,055,967 | 312,000 | | | | | | 8,132,000 | |
| SIFICAR | 261,000 | | | | | | | | |
| DE CAPITAL | 177,127,000 | 115,800 | 210,000 | 77,000 | 178,000 | 75,000 | 36,000 | 4,100,000 | 39,000 |
| ADQUISICION REAL DIRECCION | 129,385,000 | 105,800 | 210,000 | 77,000 | 178,000 | 75,000 | 36,000 | 4,100,000 | 39,000 |
| FORMACION BRUTA DE CAPITAL FIJO | 129,973,100 | 105,800 | 210,000 | 77,000 | 178,000 | 75,000 | 36,000 | 4,094,000 | 39,000 |
| BIENES Y TERRENOS | 3,510,000 | | | | | | | | |
| ACTIVOS INTANGIBLES | 1,800 | | | | | | | 8,000 | |
| DIFERENCIAS DE CAPITAL | 47,703,000 | 10,000 | | | | | | | |
| FINANCIERA | 0 | 0 | 0 | 0 | 0 | 0 | 0 | 0 | 0 |
| PORTES DE CAPITAL | | | | | | | | | |
| CONCESION DE PRESTAMOS DE CORTO PLAZO | | | | | | | | | |
| CONCESION DE PRESTAMOS DE LARGO PLAZO | | | | | | | | | |
| SIFICAR | 39,000 | | | | | | | | |

FOTOCOPIA DEL ORIGINAL

STELLA M. PASCUAL
JEFA DE DIVISION LEYES

CLASIFICACION ECONOMICA DEL GASTO - CORRIENTE Y DE CAPITAL


ADMINISTRACION CENTRAL

5147

EN PESOS

| CONCEPTO | TOTAL GOBERNACION | ASESORIA GENERAL DE GOBIERNO | GOBERNACION CREDITOS ESPECIFICOS | CONSEJO PCIAL. DE LA FAMILIA Y DESARROLLO HUMANO | SECRET. PREVEN. Y ASISTENCIA DE LAS ADICCIONES | SECRETARIA DE COMUNICACION SOCIAL | UNIDAD EJECUTORA RECONSTRUCCION DEL GRAN BS. AS. | SECRETARIA DE POLITICA AMBIENTAL |
|---------------------------------------|-------------------|------------------------------|----------------------------------|--|--|-----------------------------------|--|----------------------------------|
| GASTOS CORRIENTES Y DE CAPITAL | 791,700,948 | 5,241,100 | 93,354,358 | 182,299,000 | 22,004,100 | 33,436,040 | 450,054,100 | 5,312,250 |
| GASTOS CORRIENTES | 568,878,520 | 5,195,100 | 66,883,530 | 181,836,900 | 21,808,200 | 33,174,040 | 255,133,500 | 4,847,250 |
| GASTOS DE CONSUMO | 156,006,920 | 5,195,100 | 64,433,530 | 21,836,900 | 10,246,600 | 33,174,040 | 16,283,500 | 4,837,250 |
| REMUNERACIONES | 60,510,420 | 4,197,600 | 25,845,930 | 10,146,500 | 2,730,400 | 4,154,040 | 11,253,000 | 2,182,950 |
| BIENES Y SERVICIOS | 95,472,945 | 997,500 | 38,584,390 | 11,690,025 | 7,499,950 | 29,019,680 | 5,030,500 | 2,650,900 |
| IMPUESTOS | 23,555 | | 3,210 | 375 | 16,250 | 320 | | 3,400 |
| RENTAS DE LA PROPIEDAD | 391,000 | 0 | 280,000 | 0 | 0 | 0 | 111,000 | 0 |
| INTERESES | 384,000 | | 280,000 | | | | 104,000 | |
| ARRENDAMIENTO DE TIERRAS Y TERRENOS | 0 | | | | | | | |
| DERECHOS SOBRE BIENES INTANGIBLES | 7,000 | | | | | | 7,000 | |
| OTRAS PERDIDAS | 0 | | | | | | | |
| TRANSFERENCIAS CORRIENTES | 412,455,600 | | 2,170,000 | 160,000,000 | 11,556,500 | | 238,719,000 | 10,000 |
| A CLASIFICAR | 25,000 | | | | 5,000 | | 20,000 | |
| GASTOS DE CAPITAL | 222,822,428 | 46,000 | 26,470,826 | 462,100 | 195,900 | 262,000 | 194,920,600 | 465,000 |
| INVERSION REAL DIRECTA | 102,736,928 | 46,000 | 11,514,328 | 390,300 | 123,300 | 262,000 | 89,885,000 | 465,000 |
| FORMACION BRUTA DE CAPITAL FIJO | 99,301,044 | 46,000 | 11,498,644 | 390,700 | 123,700 | 262,000 | 88,515,000 | 465,000 |
| TIERRAS Y TERRENOS | 3,382,334 | | 115,634 | 100 | 100 | | 3,257,000 | |
| ACTIVOS INTANGIBLES | 103,000 | | | | | | 103,000 | |
| TRANSFERENCIAS DE CAPITAL | 120,034,900 | | 14,356,500 | 71,000 | 72,600 | | 105,035,100 | |
| INVERSION FINANCIERA | 0 | 0 | 0 | 0 | 0 | | 0 | 0 |
| APORTES DE CAPITAL | 0 | | | | | | | |
| CONCESION DE PRESTAMOS DE CORTO PLAZO | 0 | | | | | | | |
| CONCESION DE PRESTAMOS DE LARGO PLAZO | 0 | | | | | | | |
| A CLASIFICAR | 600 | | | | 100 | | | 500 |

SECRETARIA DE ECONOMIA



FOTOCOPIA ORIGINAL
FOLIO 3257/000 ORIGINAL

PRESUPUESTO GENERAL EJERCICIO 1999

PLANILLA Nº 2 BIS (Continuación)


CLASIFICACION ECONOMICA DEL GASTO - CORRIENTE Y DE CAPITAL

5147

ADMINISTRACION CENTRAL

EN PESOS

| CONCEPTO | TOTAL MINISTERIO DE JUSTICIA Y SEGURIDAD | POLICIA | SERVICIO PENITENCIARIO BONAERENSE | MINISTERIO DE JUSTICIA Y SEG. CRED.ESPECIFICOS |
|---------------------------------------|---|-------------|---|--|
| GASTOS CORRIENTES Y DE CAPITAL | 1,140,182,753 | 923,737,013 | 196,750,740 | 19,695,000 |
| GASTOS CORRIENTES | 1,132,985,220 | 917,827,750 | 195,837,470 | 19,320,000 |
| GASTOS DE CONSUMO | 1,128,145,720 | 913,026,750 | 195,837,470 | 19,281,500 |
| REMUNERACIONES | 944,211,770 | 775,561,400 | 154,295,370 | 14,355,000 |
| BIENES Y SERVICIOS | 183,879,323 | 137,428,350 | 41,538,473 | 4,912,500 |
| IMPUESTOS | 54,627 | 37,000 | 3,627 | 14,000 |
| RENTAS DE LA PROPIEDAD | 4,814,500 | 4,801,000 | 0 | 13,500 |
| INTERESES | 4,650,000 | 4,650,000 | | |
| ARRENDAMIENTO DE TIERRAS Y TERRENOS | 0 | | | |
| DERECHOS SOBRE BIENES INTANGIBLES | 164,500 | 151,000 | | 13,500 |
| OTRAS PERDIDAS | 0 | | | |
| TRANSFERENCIAS CORRIENTES | 25,000 | | | 25,000 |
| A CLASIFICAR | 0 | | | |
| GASTOS DE CAPITAL | 7,197,533 | 5,909,263 | 913,270 | 375,000 |
| INVERSION REAL DIRECTA | 7,197,533 | 5,909,263 | 913,270 | 375,000 |
| FORMACION BRUTA DE CAPITAL FIJO | 7,047,533 | 5,777,263 | 913,270 | 357,500 |
| TIERRAS Y TERRENOS | 0 | | | |
| ACTIVOS INTANGIBLES | 150,000 | 132,000 | | 18,000 |
| TRANSFERENCIAS DE CAPITAL | 0 | | | |
| INVERSION FINANCIERA | 0 | 0 | 0 | 0 |
| APORTES DE CAPITAL | 0 | | | |
| CONCESION DE PRESTAMOS DE CORTO PLAZO | 0 | | | |
| CONCESION DE PRESTAMOS DE LARGO PLAZO | 0 | | | |
| A CLASIFICAR | 0 | | | |

FOTOCOPIA
FIEL DEL ORIGINALSTELLA
JEFE DE PTO. LEYES

CORRIENTE

66/10/99

DEPARTAMENTO LEYES
GOBERNACION

PRESUPUESTO GENERAL EJERCICIO 1999

12232

PLANILLA N° 3

CLASIFICACION ECONOMICA DEL GASTO - CORRIENTE Y DE CAPITAL

ORGANISMOS DESCENTRALIZADOS

5147

EN PESOS

| CONCEPTO | TOTAL | ENTE ADMINISTRADOR ZONA FRANCA | CONSEJO PROVINCIAL DEL MENOR | PATRONATO DE LIBERADOS | COR.FO. RIO COLORADO | COMISION DE INVESTIGACIONES CIENTIFICAS | INSTRUTO PCIAL DE ACCION COOPERATIVA | ENTE ADMINIST. ASTILLEROS RIO SANTIAGO | I.D.E.B. |
|---------------------------------------|---------------|--------------------------------|------------------------------|------------------------|----------------------|---|--------------------------------------|--|------------|
| GASTOS CORRIENTES Y DE CAPITAL | 4,338,783,536 | 2,087,770 | 78,260,300 | 2,006,470 | 5,737,000 | 12,251,000 | 3,340,000 | 44,577,000 | 11,711,000 |
| GASTOS CORRIENTES | 3,704,361,884 | 1,976,770 | 78,154,500 | 1,889,990 | 5,562,000 | 12,150,000 | 2,079,900 | 37,777,000 | 10,855,078 |
| GASTOS DE CONSUMO | 2,885,667,933 | 1,976,770 | 56,802,200 | 1,811,990 | 5,230,000 | 6,805,000 | 1,818,900 | 36,687,000 | 8,547,000 |
| REMUNERACIONES | 2,657,712,151 | 626,670 | 36,244,000 | 1,119,790 | 3,702,000 | 4,641,000 | 662,000 | 26,687,000 | 347,000 |
| BIENES Y SERVICIOS | 227,442,259 | 1,350,100 | 20,554,100 | 692,000 | 1,473,600 | 2,134,000 | 1,156,900 | 9,870,000 | 8,200,000 |
| IMPUESTOS | 513,519 | | 4,100 | 200 | 54,400 | | | 130,000 | |
| RENTAS DE LA PROPIEDAD | 135,237,163 | 0 | 0 | 0 | 332,000 | 0 | 0 | 1,090,000 | 0 |
| INTERESES | 135,149,520 | | | | 330,000 | | | 1,090,000 | |
| ARRENDAMIENTO DE TIERRAS Y TERRENOS | 84,363 | | | | 2,000 | | | | |
| DERECHOS SOBRE BIENES INTANGIBLES | 3,300 | | | | | | | | |
| OTRAS PERDIDAS | 0 | | | | | | | | |
| TRANSFERENCIAS CORRIENTES | 582,855,282 | | 21,352,300 | 78,000 | | 5,345,000 | 260,000 | | 2,308,078 |
| A CLASIFICAR | 601,500 | | | | | | 1,000 | | |
| GASTOS DE CAPITAL | 634,421,652 | 111,000 | 105,800 | 116,480 | 175,000 | 101,000 | 1,260,100 | 6,800,000 | 855,922 |
| INVERSION REAL DIRECTA | 331,231,700 | 111,000 | 60,000 | 37,280 | 175,000 | 96,000 | 473,100 | 5,800,000 | 712,000 |
| FORMACION BRUTA DE CAPITAL FIJO | 352,155,840 | 111,000 | 60,000 | 37,280 | 175,000 | 96,000 | 473,100 | 5,800,000 | 712,000 |
| TIERRAS Y TERRENOS | 8,106,290 | | | | | | | | |
| ACTIVOS INTANGIBLES | 0 | | | | | | | | |
| TRANSFERENCIAS DE CAPITAL | 132,289,952 | | 45,600 | 79,200 | | 5,000 | 190,000 | | 143,922 |
| INVERSION FINANCIERA | 140,480,000 | 0 | 0 | 0 | 0 | 0 | 397,000 | 0 | 0 |
| APORTES DE CAPITAL | 10,000 | | | | | | | | |
| CONCESION DE PRESTAMOS DE CORTO PLAZO | 0 | | | | | | | | |
| CONCESION DE PRESTAMOS DE LARGO PLAZO | 140,480,000 | | | | | | 397,000 | | |
| A CLASIFICAR | 430,500 | | | | | | | | |

FOTOCOPIA FIEL DEL ORIGINAL

C.A. de B. y T. de C. N.

COMUNICACION DE B. S. A. S.

CLASIFICACION ECONOMICA DEL GASTO - CORRIENTE Y DE CAPITAL

ORGANISMOS DESCENTRALIZADOS



5147

EN PESOS

FOTOCOPIA FIEL DEL ORIGINAL

| CONCEPTO | COR.FO. DELTA | DIRECCION DE VIALIDAD | S.P.A.R. | INSTITUTO DE LA VIVIENDA | E.P.R.E. | O.C.E.B.A. | UNIDAD EJEC. PROG. FERROVIARIO PROVINCIAL | DIRECCION GRAL. DE CULTURA Y EDUCACION | UNIREC |
|---------------------------------------|---------------|-----------------------|------------|--------------------------|-------------|------------|---|--|------------|
| GASTOS CORRIENTES Y DE CAPITAL | 3,176,000 | 353,818,700 | 24,905,570 | 148,051,000 | 243,169,400 | 18,019,926 | 43,327,000 | 3,250,712,100 | 83,633,300 |
| GASTOS CORRIENTES | 2,619,000 | 177,815,800 | 5,687,370 | 25,237,200 | 102,359,500 | 18,019,426 | 43,305,000 | 3,170,018,050 | 8,855,300 |
| GASTOS DE CONSUMO | 2,119,000 | 76,445,800 | 1,997,170 | 23,267,000 | 14,580,000 | 4,319,522 | 43,305,000 | 2,594,760,387 | 5,195,200 |
| REMUNERACIONES | 502,000 | 29,205,000 | 1,676,070 | 3,267,000 | 10,890,000 | 4,075,671 | 26,235,000 | 2,506,103,950 | 1,728,000 |
| BIENES Y SERVICIOS | 1,615,500 | 47,233,253 | 321,100 | 19,999,500 | 3,685,070 | 242,651 | 17,055,600 | 88,361,695 | 3,467,000 |
| IMPUESTOS | 1,500 | 7,547 | 500 | 500 | 4,930 | 1,200 | 14,400 | 294,742 | |
| RENTAS DE LA PROPIEDAD | 0 | 40,980,000 | 3,590,000 | 1,470,000 | 82,529,500 | 0 | 0 | 1,585,663 | 3,560,000 |
| INTERESES | | 40,980,000 | 3,590,000 | 1,470,000 | 82,529,500 | | | 1,500,000 | 3,560,000 |
| ARRENDAMIENTO DE TIERRAS Y TERRENOS | | | | | | | | 82,363 | |
| DERECHOS SOBRE BIENES INTANGIBLES | | | | | | | | 3,300 | |
| OTRAS PERDIDAS | | | | | | | | | |
| TRANSFERENCIAS CORRIENTES | 500,000 | 60,000,000 | | 500,000 | 5,040,000 | 13,699,904 | | 573,672,000 | 100,000 |
| A CLASIFICAR | | 390,000 | 200 | 200 | 210,000 | | | | 100 |
| GASTOS DE CAPITAL | 557,000 | 176,002,900 | 19,218,200 | 122,813,800 | 140,809,900 | 500 | 22,000 | 90,694,050 | 74,778,000 |
| INVERSION REAL DIRECTA | 144,000 | 169,711,150 | 18,795,000 | 4,300,000 | 73,629,000 | 500 | 22,000 | 11,317,800 | 74,677,900 |
| FORMACION BRUTA DE CAPITAL FIJO | 144,000 | 169,711,150 | 18,795,000 | 3,300,000 | 71,579,000 | 500 | 22,000 | 11,461,710 | 70,677,900 |
| TIERRAS Y TERRENOS | | 1,000,000 | | 1,000,000 | 1,650,000 | | | 156,090 | 4,000,000 |
| ACTIVOS INTANGIBLES | | | | | | | | | |
| TRANSFERENCIAS DE CAPITAL | 413,000 | 8,291,750 | 133,000 | 3,500,000 | 40,190,900 | | | 79,076,250 | 100,000 |
| INVERSION FINANCIERA | 0 | 0 | 290,000 | 115,013,600 | 24,730,000 | | | | 0 |
| AFORTES DE CAPITAL | | | | | 10,000 | | | | |
| CONCESION DE PRESTAMOS DE CORTO PLAZO | | | | | | | | | |
| CONCESION DE PRESTAMOS DE LARGO PLAZO | | | 290,000 | 115,013,600 | 24,750,000 | | | | |
| A CLASIFICAR | | 10,000 | 200 | 200 | 420,000 | | | | 100 |

MENSUAL N° 1040



A 10/10/98-98



135

TOTAL DE RECURSOS

ADMINISTRACION CENTRAL Y ORGANISMOS DESCENTRALIZADOS

| CONCEPTO | TOTAL | EN PESOS | |
|--|---------------|------------------------|-----------------------------|
| | | ADMINISTRACION CENTRAL | ORGANISMOS DESCENTRALIZADOS |
| TOTAL RECURSOS | 9,719,278,187 | 9,097,644,161 | 621,634,026 |
| 1 - RECURSOS DE ORIGEN PROVINCIAL | 5,683,655,187 | 5,288,544,161 | 395,111,026 |
| 101 - INGRESOS TRIBUTARIOS | 5,042,100,000 | 4,835,100,000 | 207,000,000 |
| 1011 - SOBRE EL PATRIMONIO | 1,485,300,000 | 1,485,300,000 | |
| 1016 - SOBRE LA PRODUCCION, CONSUMO Y TRANSACCIONES | 3,539,800,000 | 3,349,800,000 | 190,000,000 |
| 1019 - OTROS RECURSOS TRIBUTARIOS | 17,000,000 | | 17,000,000 |
| 102 - INGRESOS NO TRIBUTARIOS | 142,383,496 | 116,196,470 | 26,187,026 |
| 104 - VENTA DE BIENES Y SERVICIOS DE LA ADMINISTRACION PUBLICA | 42,027,000 | 42,027,000 | |
| 105 - INGRESOS DE OPERACION | 75,535,000 | 23,000,000 | 52,535,000 |
| 106 - RENTAS DE LA PROPIEDAD | 52,019,648 | 46,048,648 | 5,971,000 |
| 107 - TRANSFERENCIAS CORRIENTES | 153,053,000 | 123,085,000 | 29,968,000 |
| 108 - RECURSOS PROPIOS DE CAPITAL | 46,000,000 | 45,000,000 | 1,000,000 |
| 109 - TRANSFERENCIAS DE CAPITAL | 42,785,400 | 3,875,400 | 38,910,000 |
| 113 - RECUPERACION DE PRESTAMOS DE LARGO PLAZO | 87,751,643 | 54,211,643 | 33,540,000 |
| 9 - RECURSOS DE JURISDICCION NACIONAL | 4,035,623,000 | 3,909,100,000 | 226,523,000 |
| 901 - REGIMEN DE COPARTICIPACION FEDERAL | 2,529,400,000 | 2,529,400,000 | |
| 902 - REGIMEN DE COPARTICIPACION VIAL | 88,300,000 | | 88,300,000 |
| 903 - COPARTICIPACION DE LEYES ESPECIALES | 1,417,923,000 | 1,279,700,000 | 138,223,000 |

FOTOCOPIA FIEL DEL ORIGINAL



UNIVERSIDAD NACIONAL DE LA PLATA

MESES N° 1 0 4 0




| CONCEPTO | TOTAL | AFECTACIONES | | | NETO DEDUCIDO AFECTACION | |
|---|---------------|---------------|---------------|-----------------------------|--------------------------|---------------|
| | | TOTAL | MUNICIPIOS | ORGANISMOS DESCENTRALIZADOS | | OTROS |
| TOTAL RECURSOS | 9,097,644,181 | 2,547,407,641 | 1,220,755,480 | 449,661,000 | 877,491,181 | 6,550,236,520 |
| 1 - RECURSOS DE ORIGEN PROVINCIAL | 5,288,544,181 | 1,033,562,481 | 812,510,320 | 38,661,000 | 182,591,181 | 4,254,981,560 |
| 101 - INGRESOS TRIBUTARIOS | 4,835,100,000 | 814,553,320 | 775,333,320 | 38,500,000 | 720,000 | 4,020,546,680 |
| 1011 - SOBRE EL PATRIMONIO | 1,485,200,000 | 273,895,600 | 234,675,600 | 38,500,000 | 720,000 | 1,211,404,400 |
| 101101 - INMOBILIARIO | 720,000,000 | 124,128,000 | 116,208,000 | 7,200,000 | 720,000 | 595,872,000 |
| 101120 - AUTOMOTORES | 506,000,000 | 81,668,400 | 81,668,400 | | | 424,331,500 |
| 101130 - CONTRIBUCION FONDO PROVINCIAL VIVIENDA | 20,300,000 | 20,300,000 | | 20,300,000 | | 0 |
| 101131 - CONTRIBUCION FONDO PROVINCIAL DE EDUCACION | 11,000,000 | 11,000,000 | | 11,000,000 | | 0 |
| 101148 - PLANES DE REGULARIZACION DE DEUDAS | 228,000,000 | 36,799,200 | 36,799,200 | | | 191,200,800 |
| 1016 - SOBRE LA PRODUCCION, COMISUMO Y TRANSACCIONES | 3,349,800,000 | 540,657,720 | 540,657,720 | 0 | 0 | 2,809,142,280 |
| 101610 - INGRESOS BRUTOS | 2,540,000,000 | 409,956,000 | 409,956,000 | | | 2,130,044,000 |
| 101620 - SELLOS | 487,800,000 | 75,502,920 | 75,502,920 | | | 392,297,080 |
| 101698 - PLANES DE REGULARIZACION DE DEUDAS | 342,000,000 | 55,198,800 | 55,198,800 | | | 286,801,200 |
| 102 - INGRESOS NO TRIBUTARIOS | 118,196,470 | 65,769,470 | 29,000 | 29,000 | 65,711,470 | 50,427,000 |
| 1022 - DERECHOS | 44,734,000 | 44,734,000 | 0 | 0 | 44,734,000 | 0 |
| 102208 - LEY 10748-ARANCELOS ARTICULO 9° INC. 4 | 1,000 | 1,000 | | | 1,000 | 0 |
| 102250 - LEY 10627-POLICIA TASA POR SERV. ADAL | 2,533,000 | 2,533,000 | | | 2,533,000 | 0 |
| 102259 - TASA RETRIBUTIVA DE SERVICIOS JUDICIALES | 41,800,000 | 41,800,000 | | | 41,800,000 | 0 |
| 102270 - LEY 11.458 HABILITACION RADICACION INDUSTRIAL | 200,000 | 200,000 | | | 200,000 | 0 |
| 102270 - LEY 11.720 ELIMINACION RESIDUOS ESPECIALES | 200,000 | 200,000 | | | 200,000 | 0 |
| 1023 - MULTAS | 1,722,100 | 1,722,100 | 29,000 | 29,000 | 1,664,100 | 0 |
| 102301 - LEY 10158-MULTAS SUBSEC. DE TRABAJO | 1,387,000 | 1,387,000 | | | 1,387,000 | 0 |
| 102302 - LEY 8197 - ART. 96 - MULTAS | 125,100 | 125,100 | | | 125,100 | 0 |
| 102306 - MULTAS - LEY 11.748 | 145,000 | 145,000 | 29,000 | 29,000 | 87,000 | 0 |
| 102307 - LEY 11.428 | 45,000 | 45,000 | | | 45,000 | 0 |
| 102308 - LEY 11.720 | 30,000 | 30,000 | | | 30,000 | 0 |
| 102308 - LEY 11.628 | 10,000 | 10,000 | | | 10,000 | 0 |
| 1029 - OTROS RECURSOS NO TRIBUTARIOS | 69,740,370 | 19,313,370 | 0 | 0 | 19,313,370 | 50,427,000 |
| 102901 - DECRETO LEY 5867/75 - USOS POLICIALES | 5,000 | 5,000 | | | 5,000 | 0 |
| 102902 - DECRETO LEY 10339 - FONDO CO. CABALLERIA | 1,000 | 1,000 | | | 1,000 | 0 |
| 102904 - DECRETO LEY 1061-83 - FONDO PROV. DE BOSQUES | 14,800 | 14,800 | | | 14,800 | 0 |
| 102905 - DECRETO LEY 10443-85 - FONDO AGRIARIO PROVINCIAL | 1,800,000 | 1,800,000 | | | 1,800,000 | 0 |
| 102906 - LEY 10647 - FONDO INDUSTRIAL | 100 | 100 | | | 100 | 0 |
| 102907 - LEY 10669 - FONDO ELECTRICIDAD RURAL M. A. A. | 48,000 | 48,000 | | | 48,000 | 0 |
| 102908 - LEY 10699 - FONDO DE PROT. DE LA SALUD HUMANA | 209,200 | 209,200 | | | 209,200 | 0 |
| 102909 - LEY 8244 - DIRECCION DE TURISMO | 100 | 100 | | | 100 | 0 |
| 102910 - LEY 10307 - FONDO FISCAL DE PARQUES Y MON. NAT. | 100 | 100 | | | 100 | 0 |
| 102911 - LEY 11354 - FONDO FISCAL EXPORTACIONES | 1,200,000 | 1,200,000 | | | 1,200,000 | 0 |
| 102913 - LEY 11477 - FONDO FISCAL SANITARIO DE CARNE | 437,000 | 437,000 | | | 437,000 | 0 |
| 102914 - LEY 8706 - SERV. DE COSECHA, PULMON, BRONQ Y GOSALTO | 5,000,000 | 5,000,000 | | | 5,000,000 | 0 |
| 102915 - DECRETO LEY 11707 - FANCO DE DROGAS ANTINCOPLASICAS | 1,000 | 1,000 | | | 1,000 | 0 |
| 102916 - LEY 11921 - PATRIMONIO DE EXTERNAOS | 1,000 | 1,000 | | | 1,000 | 0 |
| 102917 - LEY 11148 - FONDO PARA ATENCION HIV | 1,000 | 1,000 | | | 1,000 | 0 |
| 102918 - LEY 10788 - FONDO LUCHA CONTRA LA DROGADEN. | 800,000 | 800,000 | | | 800,000 | 0 |
| 102919 - LEY 11157 - FONDO FISCAL DE OBRAS HIDRAULICAS | 500 | 500 | | | 500 | 0 |
| 102920 - PRODUCCION LEY 10229 Y OTROS - REGULARIZACION | 300,000 | 300,000 | | | 300,000 | 0 |
| 102921 - LEY 11957 - FONDO TERMINAL DUMPERIA DEL A. | 49,433,000 | 51,000 | | | 51,000 | 49,427,000 |
| 102928 - OTROS | 1,637,370 | 1,637,370 | | | 1,637,370 | 0 |
| 102927 - SERVIDIO PENITENCIARIO - TRABAJOS PENITENC. ESPECIALES | 1,000,000 | 1,000,000 | | | 1,000,000 | 0 |
| 102928 - TESORERIA GENERAL - AGAS ANTIQUIDADES | 1,750,000 | 1,750,000 | | | 1,750,000 | 0 |
| 102930 - LEY 11400 - FONDO DE TRANSITO | 100,000 | 100,000 | | | 100,000 | 0 |
| 102933 - LEY 11426 - FONDO FISCAL DEL TRANSPORTE | 3,845,000 | 3,845,000 | | | 3,845,000 | 0 |
| 102934 - CONTROL Y VERIF. AUT. DEC 3207/84 | 1,100,000 | 1,100,000 | | | 1,100,000 | 0 |
| 102936 - VERIFICACION TECNICA VEHICULOS DEC.1473/84 | 1,000,000 | 1,000,000 | | | 1,000,000 | 0 |
| 102938 - VENTA DE PUEBOS | 1,000,000 | 1,000,000 | | | 1,000,000 | 0 |

FOTOCOPIA FIEL DEL ORIGINAL

STELLA M. PASCUAL
JEFA D.F.O. LEYES

Vertical stamp and handwritten notes on the right margin.

MENSAJE N° 1040




| CONCEPTO | TOTAL | AFECTACIONES | | | | NETO DEDUCIDO AFECTACION |
|---|---------------|---------------|-------------|-----------------------------|-------------|--------------------------|
| | | TOTAL | MUNICIPIOS | ORGANISMOS DESCENTRALIZADOS | OTROS | |
| 104 - VENTA DE BIENES Y SERVICIOS DE LA ADMINISTRACION PUBLICA | 42,027,000 | 41,427,000 | 0 | 0 | 41,927,000 | 830,000 |
| 1042 - VENTA DE SERVICIOS DE LA ADMINISTRACION PUBLICA | 42,027,000 | 41,427,000 | 0 | 0 | 41,927,000 | 600,000 |
| 10421 - RECUPERACION DE COSTOS HOSPITALARIOS | 41,427,000 | 41,427,000 | 0 | 0 | 41,427,000 | 0 |
| 10425 - PRODUCTO BOLETIN OFICIAL | 500,000 | 500,000 | 0 | 0 | 500,000 | 0 |
| 10427 - PRODUCTO EXPLOTACIONES DEL ESTADO | 100,000 | 100,000 | 0 | 0 | 100,000 | 0 |
| 105 - INGRESOS DE OPERACION | 23,000,000 | 23,000,000 | 0 | 0 | 23,000,000 | 0 |
| 1052 - VENTA BRUTA DE SERVICIOS (TARIFAS) | 23,000,000 | 23,000,000 | 0 | 0 | 23,000,000 | 0 |
| 105222 - OTROS | 23,000,000 | 23,000,000 | 0 | 0 | 23,000,000 | 0 |
| 106 - RENTAS DE LA PROPIEDAD | 48,048,848 | 3,928,848 | 0 | 0 | 3,928,848 | 42,120,000 |
| 1061 - INTERESES POR PRESTAMOS | 3,840,848 | 3,840,848 | 0 | 0 | 3,840,848 | 0 |
| 106110 - INTERESES POR PRESTAMOS INTERNOS | 3,840,848 | 3,840,848 | 0 | 0 | 3,840,848 | 0 |
| 1062 - INTERESES POR DEPOSITOS | 42,288,000 | 258,000 | 0 | 0 | 258,000 | 42,030,000 |
| 106210 - INTERESES POR DEPOSITOS INTERNOS | 42,288,000 | 258,000 | 0 | 0 | 258,000 | 42,030,000 |
| 1065 - ARRENDAMIENTOS DE TIERRAS Y TERRENOS | 120,000 | 120,000 | 0 | 0 | 120,000 | 0 |
| 107 - TRANSFERENCIAS CORRIENTES | 123,045,000 | 72,850,000 | 37,148,000 | 132,000 | 35,820,000 | 50,255,000 |
| 1073 - DE GOB. Y ENTID. MUNIC. | 0 | 0 | 0 | 0 | 0 | 0 |
| 107301 - OTRAS | 0 | 0 | 0 | 0 | 0 | 0 |
| 1077 - DEL GOBIERNO NAC. Y EMP. PUBLICAS NACIONALES | 875,000 | 875,000 | 0 | 0 | 875,000 | 0 |
| 107704 - OTRAS | 875,000 | 875,000 | 0 | 0 | 875,000 | 0 |
| 1078 - DEL GOBIERNO PCJAL | 122,210,000 | 72,005,000 | 37,148,000 | 132,000 | 34,725,000 | 50,255,000 |
| 107803 - QUINELA | 22,118,000 | 19,353,000 | 13,824,000 | 0 | 5,529,000 | 2,785,000 |
| 107801 - BINGO | 39,038,000 | 22,772,000 | 22,772,000 | 0 | 18,298,000 | 18,298,000 |
| 107802 - CASIMOS | 12,242,000 | 5,897,000 | 0 | 0 | 5,897,000 | 6,345,000 |
| 107804 - CLUB KEVO | 727,000 | 140,000 | 0 | 0 | 140,000 | 587,000 |
| 107805 - LOTO | 38,900,000 | 20,484,000 | 0 | 0 | 20,484,000 | 18,438,000 |
| 107806 - TA-TE-TI | 10,000 | 10,000 | 0 | 0 | 10,000 | 0 |
| 107807 - SUARITO | 42,000 | 42,000 | 0 | 0 | 42,000 | 0 |
| 107808 - CHACO-TRACK | 27,000 | 18,000 | 0 | 0 | 18,000 | 9,000 |
| 107809 - COAZONADA CHAGUERA | 0 | 0 | 0 | 0 | 0 | 0 |
| 107840 - TELEXNO | 2,550,000 | 2,550,000 | 0 | 0 | 2,550,000 | 0 |
| 107841 - LEY 9132 HIPODROMO LA PLATA | 860,000 | 132,000 | 0 | 0 | 132,000 | 528,000 |
| 107840 - LOTERIA | 4,218,000 | 177,000 | 177,000 | 132,000 | 0 | 4,041,000 |
| 107840 - HIPODROMOS | 450,000 | 450,000 | 375,000 | 0 | 75,000 | 0 |
| 107844 - T. V. BINGO | 58,000 | 0 | 0 | 0 | 0 | 58,000 |
| 107845 - PRO - DE | 3,170,000 | 0 | 0 | 0 | 0 | 3,170,000 |
| 107846 - HIPODROMO LA PLATA - INTERVENCIÓN | 45,000,000 | 0 | 0 | 0 | 0 | 45,000,000 |
| 108 - RECURSOS PROPIOS DE CAPITAL | 45,000,000 | 45,000,000 | 0 | 0 | 45,000,000 | 0 |
| 1085 - VENTA DE OTROS BIENES | 45,000,000 | 45,000,000 | 0 | 0 | 45,000,000 | 0 |
| 109 - TRANSFERENCIAS DE CAPITAL | 3,875,400 | 3,875,400 | 0 | 0 | 3,875,400 | 0 |
| 1097 - DEL GOBIERNO NAC. Y EMPRESAS PUBLICAS NACIONALES | 1,110,400 | 1,110,400 | 0 | 0 | 1,110,400 | 0 |
| 109704 - OTRAS | 1,110,400 | 1,110,400 | 0 | 0 | 1,110,400 | 0 |
| 1098 - DEL GOBIERNO PROVINCIAL | 2,765,000 | 2,765,000 | 0 | 0 | 2,765,000 | 0 |
| 109810 - BINGO | 2,765,000 | 2,765,000 | 0 | 0 | 2,765,000 | 0 |
| 109812 - TA-TE-TI | 0 | 0 | 0 | 0 | 0 | 0 |
| 113 - RECUPERACION DE PRESTAMOS DE LARGO PLAZO | 54,211,543 | 8,128,643 | 0 | 0 | 8,128,643 | 46,082,900 |
| 1131 - DEL SECTOR PRIVADO SIN FINES DE LURO | 0 | 0 | 0 | 0 | 0 | 0 |
| 113102 - REEMBOLSOS DE OTROS PRESTAMOS | 0 | 0 | 0 | 0 | 0 | 0 |
| 1136 - DE MUNICIPIOS Y ENTES COMUNALES | 42,723,543 | 8,128,643 | 0 | 0 | 8,128,643 | 34,600,000 |
| 1139 - DE ORGANISMOS INTERMUNICIPALES Y DE EMPRESAS PUBLICAS | 11,488,000 | 0 | 0 | 0 | 0 | 11,488,000 |
| 113901 - COMPLEJO PUNTA MAGGOTES | 360,000 | 0 | 0 | 0 | 0 | 360,000 |
| 113902 - D.S.A.M.S.E. DECRETO N° 15032 | 11,123,000 | 0 | 0 | 0 | 0 | 11,123,000 |
| 1 - RECURSOS DE JURISDICCION NACIONAL | 3,209,100,000 | 1,513,845,160 | 408,245,160 | 411,000,000 | 894,600,000 | 2,295,254,140 |
| 201 - REGIMEN DE COPARTICIPACION FEDERAL | 2,529,400,000 | 408,245,160 | 408,245,160 | 0 | 0 | 2,121,154,840 |
| 20101 - DISTRIBUCION SECUNDARIA LEY 22848 | 2,529,400,000 | 408,245,160 | 408,245,160 | 0 | 0 | 2,121,154,840 |
| 203 - COPARTICIPACION DE LEYES ESPECIALES | 1,279,700,000 | 1,105,600,000 | 0 | 411,000,000 | 894,600,000 | 174,100,000 |
| 20301 - FONDO EDUCATIVO - LEY 22008 ART. 1 Y 4 | 0 | 0 | 0 | 0 | 0 | 0 |
| 20302 - LEY 22068 ART. 12 INC. B) | 8,000,000 | 0 | 0 | 0 | 0 | 8,000,000 |
| 20303 - LEY 24048 PROGRAMAS SOCIALES | 44,600,000 | 44,600,000 | 0 | 0 | 44,600,000 | 0 |
| 203004 - LEY 24048 SERVICIOS EDUCATIVOS TRANSFERIDOS | 370,000,000 | 370,000,000 | 0 | 370,000,000 | 0 | 0 |
| 203009 - RECONSTRUCCION DEL GRAN BUENOS AIRES | 850,000,000 | 850,000,000 | 0 | 0 | 850,000,000 | 0 |
| 203010 - LEY 24048 - SERVICIOS EDUCATIVOS TRANSFERIDOS - INST. SUP. | 41,000,000 | 41,000,000 | 0 | 41,000,000 | 0 | 0 |
| 203013 - LEY 24 098 ART. 4º | 72,000,000 | 0 | 0 | 0 | 0 | 72,000,000 |
| 203014 - LEY 24 098 ART. 5º | 96,100,000 | 0 | 0 | 0 | 0 | 96,100,000 |

5147

FOTOCOPIA FIEL DEL ORIGINAL

STELLA MAR PASCUAL JEFA DE TO. LEYES



COMPROBADO A LOS 19/09/99



CALCULO DE RECURSOS DE LOS ORGANISMOS DESCENTRALIZADOS

EN PESOS

| CONCEPTO | TOTAL ORGANISMOS DESCENTRAL. | ENTE ADM. ZONA FRANCA | CONSEJO PROVINCIAL DEL MENOR | PATRONATO DE LIBERADOS | COR.FO RIO COLORADO | COMISION DE INVESTIGACIONES CIENTIFICAS | INSTITUTO PROVINCIAL DE ACCION COOPERATIVA | ENTE ADM. ASTILLERO RIO SANTIAGO | I.D.E.B. |
|---|------------------------------|-----------------------|------------------------------|------------------------|---------------------|---|--|----------------------------------|----------|
| TOTAL RECURSOS | 621,634,026 | 200,000 | 5,236,000 | 75,000 | 3,835,000 | 0 | 2,181,000 | 18,935,000 | 0 |
| 1- RECURSOS DE ORIGEN PROVINCIAL | 395,111,026 | 200,000 | 5,236,000 | 75,000 | 3,835,000 | 0 | 258,000 | 18,935,000 | 0 |
| 101 - INGRESOS TRIBUTARIOS | 207,000,000 | 0 | 0 | 0 | 0 | 0 | 0 | 0 | 0 |
| 1016 - SOBRE LA PRODUCCION, CONSUMO Y TRANSACCIONES | 190,000,000 | 0 | 0 | 0 | 0 | 0 | 0 | 0 | 0 |
| 101630 - IMPUESTO AL CONSUMO DE ELECTRICIDAD | 88,000,000 | | | | | | | | |
| 101640 - IMPUESTO ADICIONAL AL CONSUMO DE ELECTRICIDAD | 45,000,000 | | | | | | | | |
| 101650 - IMPUESTO AL CONSUMO DE GAS | 57,000,000 | | | | | | | | |
| 1049 - OTROS RECURSOS TRIBUTARIOS | 17,000,000 | 0 | 0 | 0 | 0 | 0 | 0 | 0 | 0 |
| 101901 - LEY 11.578 - FONDO DE INFRAESTRUCTURA ELECTRICA | 17,000,000 | | | | | | | | |
| 102 - INGRESOS NO TRIBUTARIOS | 26,187,026 | 200,000 | 1,000 | 75,000 | 3,835,000 | 0 | 44,000 | 0 | 0 |
| 1022 - DERECHOS | 6,801,022 | 0 | 0 | 0 | 2,452,000 | 0 | 29,000 | 0 | 0 |
| 102203 - DE INSCRIPCION | 29,000 | | | | | | 29,000 | | |
| 102240 - CANON DE RIEGO | 2,452,000 | | | | 2,452,000 | | | | |
| 102290 - TASA FISCALIZACION Y CONTROL DE LA ENERGIA | 4,320,022 | | | | | | | | |
| 1025 - ALQUILERES | 1,000 | | | | | | | | |
| 1026 - MULTAS | 61,000 | 0 | 1,000 | 0 | 0 | 0 | 0 | 0 | 0 |
| 102603 - DECRETO LEY 10.067/83 ART.81 Y 92 CONSEJO PCIAL. DEL MENOR | 1,000 | | 1,000 | | | | | | |
| 102634 - OTRAS | 60,000 | | | | | | | | |
| 1029 - OTROS RECURSOS NO TRIBUTARIOS | 19,324,004 | 200,000 | 0 | 75,000 | 1,383,000 | 0 | 15,000 | 0 | 0 |
| 102903 - HERENCIAS VACANTES | 94,000 | | | | | | | | |
| 102922 - DECRETO LEY 11.5770 AL ROLADO DE LIBERADOS | 75,000 | | | 75,000 | | | | | |
| 102930 - DECRETO LEY 911373 | 380,000 | | | | | | | | |
| 102940 - LEY 11.321 FONDO DE EDUCACION Y CAPACITACION | 15,000 | | | | | | 15,000 | | |
| 102923 - OTROS | 3,310,100 | 200,000 | | | 1,383,000 | | | | |
| 102903 - LEY 11.430 - CODIGO DE TRANSITO | 1,750,000 | | | | | | | | |
| 102935 - LEY 11.769 - ARTICULO 44° FONDO PCIAL. DE COMP. | 13,559,904 | | | | | | | | |
| 103 - INGRESOS DE OPERACION | 52,535,000 | 0 | 0 | 0 | 0 | 0 | 0 | 18,935,000 | 0 |
| 10301 - VENTA BRUTA DE BIENES | 18,935,000 | 0 | 0 | 0 | 0 | 0 | 0 | 18,935,000 | 0 |
| 103101 - PRODUCIDO ASTILLEROS | 18,935,000 | | | | | | | 18,935,000 | |
| 1052 - VENTA BRUTA DE SERVICIOS (TARIFAS) | 33,600,000 | 0 | 0 | 0 | 0 | 0 | 0 | 0 | 0 |
| 105201 - VENTA DE PASAJES | 33,600,000 | | | | | | | | |

ROVINA

FOTOCOPIA DEL ORIGINAL

BERNARDINA M. PASCUAL JEFA DPTO. LEYES

Vertical stamp and handwritten notes on the right margin.

CALCULO DE RECURSOS DE LOS ORGANISMOS DESCENTRALIZADOS

EN PESOS

| CONCEPTO | TOTAL ORGANISMOS DESCENTRAL | ENTE ADM. ZONA FRANCA | CONSEJO PROVINCIAL DEL MENOR | PATRONATO DE LIBERADOS | COR.FO RIO COLORADO | COMISION DE INVESTIGACIONES CIENTIFICAS | INSTITUTO PROVINCIAL DE ACCION COOPERATIVA | ENTE ADM. ASTILLERO RIO SANTIAGO | I.D.E.B. |
|---|-----------------------------|-----------------------|------------------------------|------------------------|---------------------|---|--|----------------------------------|----------|
| 106 - RENTAS DE LA PROPIEDAD | 5,971,000 | 0 | 0 | 0 | 0 | 0 | 214,000 | 0 | 0 |
| 1061 - INTERESES POR PRESTAMOS | 314,000 | 0 | 0 | 0 | 0 | 0 | 214,000 | 0 | 0 |
| 106110 - INTERESES POR PRESTAMOS INTERNOS | 314,000 | | | | | | 214,000 | | |
| 1062 - INTERESES POR DEPOSITOS | 5,657,000 | 0 | 0 | 0 | 0 | 0 | 0 | 0 | 0 |
| 106210 - INTERESES POR DEPOSITOS INTERNOS | 5,657,000 | | | | | | | | |
| 107 - TRANSFERENCIAS CORRIENTES | 29,968,000 | 0 | 5,235,000 | 0 | 0 | 0 | 0 | 0 | 0 |
| 1071 - DE UNIDADES FAMILIARES | 0 | | | | | | | | |
| 1077 - DEL GOBIERNO NAC. Y EMP. PUBLICAS NACIONALES | 714,000 | 0 | 0 | 0 | 0 | 0 | 0 | 0 | 0 |
| 107701 - TESORO NACIONAL | 714,000 | | | | | | | | |
| 107704 - OTRAS | 0 | | | | | | | | |
| 1078 - DEL GOBIERNO PCIAL | 29,254,000 | 0 | 5,235,000 | 0 | 0 | 0 | 0 | 0 | 0 |
| 107829 - QUINIELA | 21,465,000 | | | | | | | | |
| 107831 - BINGO | 2,154,000 | | | | | | | | |
| 107832 - CASINOS | 400,000 | | | | | | | | |
| 107833 - QUINI - 8 | 1,950,000 | | 1,950,000 | | | | | | |
| 107834 - CLUB KENO | 739,000 | | 739,000 | | | | | | |
| 107835 - LOTO | 2,546,000 | | 2,546,000 | | | | | | |
| 108 - RECURSOS PROPIOS DE CAPITAL | 1,000,000 | 0 | 0 | 0 | 0 | 0 | 0 | 0 | 0 |
| 1085 - VENTA DE OTROS BIENES | 1,000,000 | | | | | | | | |
| 109 - TRANSFERENCIAS DE CAPITAL | 39,910,000 | 0 | 0 | 0 | 0 | 0 | 0 | 0 | 0 |
| 1097 - DEL GOBIERNO NAC. Y EMPRESAS PUBLICAS NACIONALES | 20,400,000 | 0 | 0 | 0 | 0 | 0 | 0 | 0 | 0 |
| 109701 - TESORO NACIONAL | 16,600,000 | | | | | | | | |
| 109703 - F.E.D.E.I. | 3,700,000 | | | | | | | | |
| 109704 - OTRAS | 100,000 | | | | | | | | |
| 1098 - DEL GOBIERNO PCIAL | 18,510,000 | 0 | 0 | 0 | 0 | 0 | 0 | 0 | 0 |
| 109809 - CASH | 410,000 | | | | | | | | |
| 109810 - BINGO | 14,434,000 | | | | | | | | |
| 109811 - CASINOS | 3,666,000 | | | | | | | | |
| 113 - RECUPERACION DE PRESTAMOS DE LARGO PLAZO | 33,540,000 | 0 | 0 | 0 | 0 | 0 | 0 | 0 | 0 |
| 1131 - DEL SECTOR PRIVADO SIN FINES DE LUCRO | 28,240,000 | 0 | 0 | 0 | 0 | 0 | 0 | 0 | 0 |
| 113101 - REEMBOLSO PRESTAMO FO.NA.M. | 21,000,000 | | | | | | | | |
| 113102 - REEMBOLSOS DE OTROS PRESTAMOS | 5,240,000 | | | | | | | | |
| 1136 - DE MUNICIPIOS Y ENTES COMUNALES | 7,300,000 | | | | | | | | |
| 9 - RECURSOS DE JURISDICCION NACIONAL | 228,500,000 | 0 | 0 | 0 | 0 | 0 | 1,923,000 | 0 | 0 |
| 902 - REGIMEN DE COPARTICIPACION VIAL | 88,000,000 | | | | | | | | |
| 903 - COPARTICIPACION DE LEYES ESPECIALES | 138,223,000 | 0 | 0 | 0 | 0 | 0 | 1,923,000 | 0 | 0 |
| 903006 - LEY 23.427 ART. 9° COOPERATIVAS | 1,923,000 | | | | | | 1,923,000 | | |
| 903007 - FONDO COMPENSADOR TARIFARIO | 4,000,000 | | | | | | | | |
| 903008 - LEY 23.666 RECURSOS FO.NA.M. | 131,300,000 | | | | | | | | |
| 903012 - SUBSIDIO DE GASAL SUR DEL RIO COLORADO | 1,000,000 | | | | | | | | |

PROVINCIA DE B.S.A.S.

SECRETARIA DE ECONOMIA Y FINANZAS

COPIA
1998.000

CALCULO DE RECURSOS DE LOS ORGANISMOS DESCENTRALIZADOS

EN PESOS

| CONCEPTO | COR.FO. DELTA | DIRECCION DE VIALIDAD | S.P.A.R. | INSTITUTO DE LA VIVIENDA | E.P.R.E. | O.C.E.B.A. | UN.EJ.PROG. FERROVIARIO PROVINCIAL | DIRECCION GRAL DE CULTURA Y EDUCACION | UNIREC |
|---|---------------|-----------------------|-----------|--------------------------|-------------|------------|------------------------------------|---------------------------------------|---------|
| TOTAL RECURSOS | 1,000 | 89,500,000 | 4,992,000 | 159,521,000 | 222,980,000 | 18,019,926 | 33,600,000 | 62,367,100 | 191,000 |
| 1 - RECURSOS DE ORIGEN PROVINCIAL | 1,000 | 1,200,000 | 4,992,000 | 28,221,000 | 217,980,000 | 18,019,926 | 33,600,000 | 62,367,100 | 191,000 |
| 101 - INGRESOS TRIBUTARIOS | 0 | 0 | 0 | 0 | 207,000,000 | 0 | 0 | 0 | 0 |
| 1016 - SOBRE LA PRODUCCION, CONSUMO Y TRANSACCIONES | 0 | 0 | 0 | 0 | 190,000,000 | 0 | 0 | 0 | 0 |
| 101630 - IMPUESTO AL CONSUMO DE ELECTRICIDAD | | | | | 88,000,000 | | | | |
| 101640 - IMPUESTO ADICIONAL AL CONSUMO DE ELECTRICIDAD | | | | | 45,000,000 | | | | |
| 101650 - IMPUESTO AL CONSUMO DE GAS | | | | | 57,000,000 | | | | |
| 1019 - OTROS RECURSOS TRIBUTARIOS | 0 | 0 | 0 | 0 | 17,000,000 | 0 | 0 | 0 | 0 |
| 101901 - LEY 11.678 - FONDO DE INFRAESTRUCTURA ELECTRICA | | | | | 17,000,000 | | | | |
| 102 - INGRESOS NO TRIBUTARIOS | 1,000 | 1,200,000 | 2,000 | 70,000 | 180,000 | 18,019,926 | 0 | 2,524,100 | 35,000 |
| 1023 - DERECHOS | 0 | 0 | 0 | 0 | 0 | 4,320,022 | 0 | 0 | 0 |
| 102209 - DE INSCRIPCION | | | | | | | | | |
| 102240 - CANON DE RIEGO | | | | | | | | | |
| 102290 - TASA FISCALIZACION Y CONTROL DE LA ENERGIA | | | | | | 4,320,022 | | | |
| 1025 - ALQUILERES | 1,000 | | | | | | | | |
| 1025 - MULTAS | 0 | 0 | 0 | 0 | 60,000 | 0 | 0 | 0 | 0 |
| 102503 - DECRETO LEY 10.067/83 ART.3° Y 82 CCNSEJO PCIAL. DEL MENOR | | | | | | | | | |
| 102504 - OTRAS | | | | | 60,000 | | | | |
| 1029 - OTROS RECURSOS NO TRIBUTARIOS | 0 | 1,200,000 | 2,000 | 70,000 | 120,000 | 13,699,904 | 0 | 2,524,100 | 35,000 |
| 102900 - HERENCIAS VACANTES | | | | | | | | | |
| 102922 - DECRETO LEY 8.512/70 PATRONATO DE LIBERADOS | | | | | | | | | |
| 102923 - DECRETO LEY 9113/79 | | | | | | | | | |
| 102924 - LEY 11.321 FONDO DE EDUCACION Y CAPACITACION | | | | | | | | | |
| 102926 - OTROS | | 500,000 | 2,000 | 70,000 | 120,000 | | | 1,000,100 | 35,000 |
| 102950 - LEY 11430 - CODIGO DE TRANSITO | | 700,000 | | | | | | 1,050,000 | |
| 102993 - LEY 11759 - ARTICULO 44° FONDO POUNL. DE COMP. | | | | | | | | | |
| 105 - INGRESOS DE OPERACION | 0 | 0 | 0 | 0 | 0 | 0 | 0 | 0 | 0 |
| 1051 - VENTA BRUTA DE BIENES | 0 | 0 | 0 | 0 | 0 | 0 | 0 | 0 | 0 |
| 105101 - PRODUCIDO ASTILLEROS | | | | | | | | | |
| 1052 - VENTA BRUTA DE SERVICIOS (TARIFAS) | 0 | 0 | 0 | 0 | 0 | 0 | 33,600,000 | 0 | 0 |
| 105201 - VENTA DE PASAJES | | | | | | | 33,600,000 | | |

NO VINCULARSE A B.S.A.

FOTOCOPIA FIEL DEL ORIGINAL

13,099,904

33,600,000

STELLA M. PASQUAL JEFA D.T.O. LEYES


13

66-88-99


CALCULO DE RECURSOS DE LOS ORGANISMOS DESCENTRALIZADOS

EN PESOS

| CONCEPTO | COR.FO. DELTA | DIRECCION DE VIALIDAD | S.P.A.R. | INSTITUTO DE LA VIVIENDA | E.P.R.E. | O.C.E.B.A. | UN.EJ.PROG. FERROVIARIO PROVINCIAL | DIRECCION GRAL DE CULTURA Y EDUCACION | UNIREC |
|---|---------------|-----------------------|-----------|--------------------------|-----------|------------|------------------------------------|---------------------------------------|---------|
| 106 - RENTAS DE LA PROPIEDAD | 0 | 0 | 0 | 501,000 | 5,100,000 | 0 | 0 | 0 | 156,000 |
| 1061 - INTERESES POR PRESTAMOS | 0 | 0 | 0 | 0 | 100,000 | 0 | 0 | 0 | 0 |
| 106110 - INTERESES POR PRESTAMOS INTERNOS | | | | | 100,000 | | | | |
| 1062 - INTERESES POR DEPOSITOS | 0 | 0 | 0 | 501,000 | 5,000,000 | 0 | 0 | 0 | 156,000 |
| 106210 - INTERESES POR DEPOSITOS INTERNOS | | | | 501,000 | 5,000,000 | | | | 156,000 |
| 107 - TRANSFERENCIAS CORRIENTES | 0 | 0 | 0 | 0 | 0 | 0 | 0 | 24,733,000 | 0 |
| 1071 - DE UNIDADES FAMILIARES | | | | | | | | | |
| 1077 - DEL GOBIERNO NAC. Y EMP. PUBLICAS NACIONALES | 0 | 0 | 0 | 0 | 0 | 0 | 0 | -714,000 | 0 |
| 107701 - TESORO NACIONAL | | | | | | | | 714,000 | |
| 107704 - OTRAS | | | | | | | | | |
| 1078 - DEL GOBIERNO PCIAL | 0 | 0 | 0 | 0 | 0 | 0 | 0 | 24,019,000 | 0 |
| 107829 - QUINIELA | | | | | | | | 21,465,000 | |
| 107831 - BINGO | | | | | | | | 2,154,000 | |
| 107832 - CASINOS | | | | | | | | 400,000 | |
| 107833 - QUINI - 6 | | | | | | | | | |
| 107834 - CLUB KENO | | | | | | | | | |
| 107835 - LOTO | | | | | | | | | |
| 108 - RECURSOS PROPIOS DE CAPITAL | 0 | 0 | 0 | 0 | 1,000,000 | 0 | 0 | 0 | 0 |
| 1085 - VENTA DE OTROS BIENES | | | | | 1,000,000 | | | | |
| 109 - TRANSFERENCIAS DE CAPITAL | 0 | 0 | 100,000 | 0 | 3,700,000 | 0 | 0 | 35,110,000 | 0 |
| 1097 - DEL GOBIERNO NAC. Y EMPRESAS PUBLICAS NACIONALES | 0 | 0 | 100,000 | 0 | 3,700,000 | 0 | 0 | 16,600,000 | 0 |
| 109701 - TESORO NACIONAL | | | | | | | | 16,600,000 | |
| 109703 - F.E.D.E.I. | | | | | 3,700,000 | | | | |
| 109704 - OTRAS | | | 100,000 | | | | | | |
| 1098 - DEL GOBIERNO PCIAL | 0 | 0 | 0 | 0 | 0 | 0 | 0 | 18,510,000 | 0 |
| 109809 - CASH | | | | | | | | 410,000 | |
| 109810 - BINGO | | | | | | | | 14,434,000 | |
| 109811 - CASINOS | | | | | | | | 3,665,000 | |
| 113 - RECUPERACION DE PRESTAMOS DE LARGO PLAZO | 0 | 0 | 4,880,000 | 27,850,000 | 1,000,000 | 0 | 0 | 0 | 0 |
| 1131 - DEL SECTOR PRIVADO SIN FINES DE LUCRO | 0 | 0 | 4,880,000 | 21,050,000 | 300,000 | 0 | 0 | 0 | 0 |
| 113101 - REEMBOLSO PRESTAMO FO.NA.VI. | | | | 21,050,000 | | | | | |
| 113102 - REEMBOLSOS DE OTROS PRESTAMOS | | | 4,880,000 | 50,000 | 300,000 | | | | |
| 1135 - DE MUNICIPIOS Y ENTES COMUNALES | | | | 6,800,000 | 700,000 | | | | |
| 9 - RECURSOS DE JURISDICCION NACIONAL | 0 | 88,300,000 | 0 | 131,300,000 | 5,000,000 | 0 | 0 | 0 | 0 |
| 902 - REGIMEN DE COPARTICIPACION VIAL | | 88,300,000 | | | | | | | |
| 903 - COPARTICIPACION DE LEYES ESPECIALES | 0 | 0 | 0 | 131,300,000 | 5,000,000 | 0 | 0 | 0 | 0 |
| 903006 - LEY 23.427 ART. 5° COOPERATIVAS | | | | | | | | | |
| 903007 - FONDO COMPENSADOR TARIFARIO | | | | | 4,000,000 | | | | |
| 903008 - LEY 23.058 RECURSOS FO.NA.VI. | | | | 131,300,000 | | | | | |
| 903012 - SUBSIDIO DE GAS AL SUR DEL RIO COLORADO | | | | | 1,000,000 | | | | |



Cont



FOTOCORIA FIEL DEL ORIGINAL

STELLA M. PASCUAL JEFA DPTO. LEYES

COMISION DE B.S.A.S.
 19/11/99
 6616/61

5147

COMPTON

A 13/11/99

370

DEPARTAMENTO LEYES

PRESUPUESTO GENERAL EJERCICIO 1999

PLANILLA N° 7

GOBERNACION

CUENTA DE AHORRO-INVERSION-FINANCIAMIENTO


12232

ADMINISTRACION CENTRAL - ORGANISMOS DESCENTRALIZADOS

ENTESOS

| CONCEPTO | TOTAL | ADMINISTRACION CENTRAL | ORGANISMOS DESCENTRALIZADOS |
|---|----------------------|------------------------|-----------------------------|
| - CUENTA CORRIENTE | | | |
| 1.1. INGRESOS CORRIENTES | 9,547,741,144 | 8,994,557,118 | 548,184,026 |
| 1.1.1. INGRESOS TRIBUTARIOS | 9,077,723,000 | 8,544,200,000 | 433,523,000 |
| 1.1.1.1. DE ORIGEN PROVINCIAL | 5,042,100,000 | 4,835,100,000 | 207,000,000 |
| 1.1.1.2. DE JURISDICCION NACIONAL | 4,035,623,000 | 3,809,100,000 | 226,523,000 |
| 1.1.2. CONTRIBUCIONES A LA SEGURIDAD SOCIAL | 0 | 0 | 0 |
| 1.1.3. INGRESOS NO TRIBUTARIOS | 142,383,496 | 116,196,470 | 26,187,026 |
| 1.1.3.1. DE ORIGEN PROVINCIAL | 142,383,496 | 116,196,470 | 26,187,026 |
| 1.1.3.2. DE JURISDICCION NACIONAL | 0 | 0 | 0 |
| 1.1.4. VENTA DE BIENES Y SERVICIOS DE LA ADMINISTRACION PUBLICA | 42,027,000 | 42,027,000 | 0 |
| 1.1.5. INGRESOS DE OPERACION | 75,535,000 | 75,535,000 | 0 |
| 1.1.6. RENTAS DE LA PROPIEDAD | 52,018,648 | 46,048,648 | 5,971,000 |
| 1.1.7. TRANSFERENCIAS CORRIENTES | 153,053,000 | 123,085,000 | 29,968,000 |
| I - TOTAL INGRESOS CORRIENTES | 9,542,741,144 | 8,994,557,118 | 548,184,026 |
| 2.1. GASTOS CORRIENTES | 9,547,207,546 | 5,842,845,662 | 3,704,361,884 |
| 2.1.2. GASTOS DE CONSUMO | 6,215,451,372 | 3,329,783,433 | 2,885,667,939 |
| 2.1.3. RENTAS DE LA PROPIEDAD | 266,272,888 | 131,035,725 | 135,237,163 |
| 2.1.4. PRESTACIONES DE LA SEGURIDAD SOCIAL | 0 | 0 | 0 |
| 2.1.5. OTRAS PERDIDAS | 0 | 0 | 0 |
| 2.1.6. TRANSFERENCIAS CORRIENTES | 3,013,318,249 | 2,330,462,967 | 682,855,282 |
| 2.1.7. A CLASIFICAR | 52,165,037 | 51,563,537 | 601,500 |
| II - TOTAL DE GASTOS CORRIENTES | 9,547,207,546 | 5,842,845,662 | 3,704,361,884 |
| III - RESULTADO ECONOM.:(+)ahorro(-)desahorro | -4,666,402 | 3,151,711,450 | -3,158,177,858 |
| - CUENTA DE CAPITAL | | | |
| 1.2. RECURSOS DE CAPITAL | 176,537,043 | 103,087,043 | 73,450,000 |
| 1.2.1. RECURSOS PROPIOS DE CAPITAL | 46,000,000 | 45,000,000 | 1,000,000 |
| 1.2.2. TRANSFERENCIAS DE CAPITAL | 42,785,400 | 3,875,400 | 38,910,000 |
| 1.2.3. DISMINUCION DE LA INVERSION FINANCIERA | 87,751,643 | 54,211,643 | 33,540,000 |
| IV - TOTAL RECURSOS DE CAPITAL | 176,537,043 | 103,087,043 | 73,450,000 |
| 2.2. GASTOS DE CAPITAL | 1,265,741,856 | 631,320,204 | 634,421,652 |
| 2.2.1. INVERSION REAL DIRECTA | 740,345,291 | 379,083,561 | 361,261,731 |
| 2.2.2. TRANSFERENCIAS DE CAPITAL | 338,191,572 | 205,922,750 | 132,268,821 |
| 2.2.3. INVERSION FINANCIERA | 186,722,893 | 46,262,283 | 140,460,610 |
| 2.2.4. A CLASIFICAR | 482,100 | 51,600 | 430,500 |
| V - TOTAL GASTOS DE CAPITAL | 1,265,741,856 | 631,320,204 | 634,421,652 |
| 1.50.1. CONTRIBUCIONES PARA FINANCIAC. CORRIENTES | 3,541,534,411 | 148,822,780 | 3,392,711,631 |
| 1.50.2. CONTRIBUCIONES PARA FINANCIAC. DE CAPITAL | 386,743,865 | 257,415,028 | 129,328,837 |
| VI - TOTAL CONTRIBUCIONES FIGURATIVAS | 3,928,278,276 | 406,237,808 | 3,522,040,464 |
| 9.1. GASTOS FIGURATIVOS P/TRANSACC. CORRIENTES | 3,541,534,411 | 3,541,534,411 | 0 |
| 9.2. GASTOS FIGURATIVOS P/TRANSACC. DE CAPITAL | 386,743,865 | 186,743,865 | 200,000,000 |
| VII - TOTAL GASTOS FIGURATIVOS | 3,928,278,276 | 3,728,278,276 | 200,000,000 |
| VIII - NECESIDAD DE FINANCIAMIENTO | 1,093,671,215 | 698,562,163 | 395,109,011 |
| - CUENTA DE FINANCIAMIENTO | | | |
| 1.3. FUENTES FINANCIERAS | 1,306,258,254 | 889,833,602 | 416,424,652 |
| 1.3.1. DISMINUCION DE LA INVERSION FINANCIERA | 227,805,002 | 7,615,602 | 220,189,400 |
| 1.3.2. ENDEUDAM. PUBL. E INCREMENTO DE OTROS PASIVOS | 1,078,453,252 | 882,218,000 | 196,235,252 |
| IX - TOTAL FUENTES FINANCIERAS | 1,306,258,254 | 889,833,602 | 416,424,652 |
| 1.50.3. CONTRIBUCIONES PARA APLICACIONES FINANCIERAS | 8,323,000 | 8,053,000 | 270,000 |
| X - TOTAL CONTRIBUCIONES FIGURATIVAS | 8,323,000 | 8,053,000 | 270,000 |
| 2.3. APLICACIONES FINANCIERAS | 212,587,039 | 191,001,439 | 21,585,600 |
| 2.3.1. INVERSION FINANCIERA | 0 | 0 | 0 |
| 2.3.2. AMORTIZACION DE LA DEUDA Y DISMINUCION DE OTROS PASIVOS | 212,587,039 | 191,001,439 | 21,585,600 |
| XI - TOTAL APLICACIONES FINANCIERAS | 212,587,039 | 191,001,439 | 21,585,600 |
| 9.3. GASTOS FIGURATIVOS P/TRANSACCIONES FINANCIERAS | 8,323,000 | 8,323,000 | 0 |
| XII - TOTAL GASTOS FIGURATIVOS | 8,323,000 | 8,323,000 | 0 |
| XII - FINANCIAMIENTO NETO (VIII - IX - X + XI + XII) | 0 | 0 | 0 |

FOTOCOPIA FIEL DEL ORIGINAL



DEPARTAMENTO LEYES

GOBERNACION

PRESUPUESTO GENERAL EJERCICIO 1999

PLANILLA N° 8

TOTAL DE FUENTES Y APLICACIONES FINANCIERAS

12232


ADMINISTRACION CENTRAL Y ORGANISMOS DESCENTRALIZADOS

EN PESOS

| CONCEPTO | TOTAL | ADMINISTRACION CENTRAL | ORGANISMOS DESCENTRALIZADOS |
|---|---------------|------------------------|-----------------------------|
| FUENTES FINANCIERAS | 1,306,258,254 | 889,833,602 | 416,424,652 |
| DISMINUCION DE LA INVERSION FINANCIERA | 227,805,002 | 7,615,602 | 220,189,400 |
| DISMINUCION DE OTROS ACTIVOS FINANCIEROS | 227,805,002 | 7,615,602 | 220,189,400 |
| ENDEUDAMIENTO PUBLICO E INCREMENTO DE OTROS PASIVOS | 1,078,453,252 | 882,218,000 | 196,235,252 |
| COLOCACION DE DEUDA INTERNA A LARGO PLAZO | 0 | 0 | 0 |
| COLOCACION DE DEUDA EXTERNA A LARGO PLAZO | 709,516,000 | 709,516,000 | 0 |
| OBTENCION DE PRESTAMOS A LARGO PLAZO | 368,937,252 | 172,702,000 | 196,235,252 |
| APLICACIONES FINANCIERAS | 212,587,039 | 191,001,439 | 21,585,600 |
| INVERSION FINANCIERA | 0 | 0 | 0 |
| ADELANTO A PROVEED. Y CONTRAT. A CORTO PLAZO | 0 | 0 | 0 |
| AMORTIZACION DE LA DEUDA Y DISMINUCION DE OTROS PASIVOS | 212,587,039 | 191,001,439 | 21,585,600 |
| AMORTIZACION DEUDA INTERNA A CORTO PLAZO | 0 | 0 | 0 |
| AMORTIZACION DEUDA EXTERNA A CORTO PLAZO | 0 | 0 | 0 |
| AMORTIZACION PRESTAMOS A CORTO PLAZO | 0 | 0 | 0 |
| DISMINUCION DE OTROS PASIVOS | 0 | 0 | 0 |
| AMORTIZACION DEUDA INTERNA A LARGO PLAZO | 153,500,000 | 153,500,000 | 0 |
| AMORTIZACION DEUDA EXTERNA A LARGO PLAZO | 0 | 0 | 0 |
| AMORTIZACION DE PRESTAMOS A LARGO PLAZO | 54,087,039 | 32,501,439 | 21,585,600 |

FOTOCOPIA
FIEL DEL ORIGINAL

16



CORRECCION

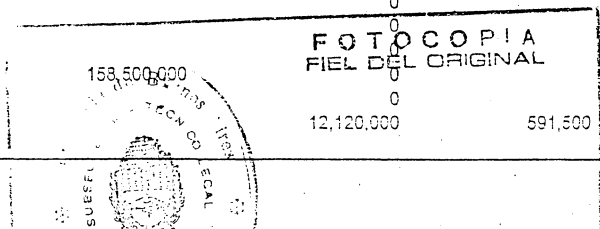

19/09/99

5111

FUENTES Y APLICACIONES FINANCIERAS DE LA ADMINISTRACION CENTRAL

EN PES

| CONCEPTO | TOTAL | GOBERNACION | MINISTERIO DE GOBIERNO | MINISTERIO DE ECONOMIA CRED. ESPECIFICOS | MINISTERIO DE ECONOMIA OBLIG. DEL TESORO | MINISTERIO DE JUSTICIA Y SEGURIDAD | MINISTERIO DE LA PRODUCCION Y EL EMPLEO | MINISTERIO DE SALUD |
|--|-------------|-------------|------------------------|--|--|------------------------------------|---|---------------------|
| S FINANCIERAS | 889,833,602 | 0 | 0 | 135,024,102 | 709,516,000 | 0 | 0 | 0 |
| ACION DE LA INVERSION FINANCIERA | 7,615,602 | 0 | 0 | 3,682,102 | 0 | 0 | 0 | 0 |
| INUCION DE OTROS ACTIVOS FINANCIEROS | 7,615,602 | 0 | 0 | 3,682,102 | 0 | 0 | 0 | 0 |
| ADAMIENTO PUBLICO E INCREMENTO DE OTROS PASIVOS | 882,218,000 | 0 | 0 | 132,342,000 | 709,516,000 | 0 | 0 | 0 |
| OCACION DE DEUDA INTERNA A LARGO PLAZO | 0 | 0 | 0 | 0 | 0 | 0 | 0 | 0 |
| OCACION DE DEUDA EXTERNA A LARGO PLAZO | 709,516,000 | 0 | 0 | 0 | 709,516,000 | 0 | 0 | 0 |
| ENCION DE PRESTAMOS A LARGO PLAZO | 172,702,000 | 0 | 0 | 132,342,000 | 0 | 0 | 0 | 0 |
| ACIONES FINANCIERAS | 191,001,439 | 4,048,000 | 0 | 5,303,000 | 158,500,000 | 12,120,000 | 591,500 | 0 |
| ACION FINANCIERA | 0 | 0 | 0 | 0 | 0 | 0 | 0 | 0 |
| ANTO A PROVEED. Y CONTRAT. A CORTO PLAZO | 0 | 0 | 0 | 0 | 0 | 0 | 0 | 0 |
| RTIZACION DE LA DEUDA Y DISMINUCION DE OTROS PASIVOS | 191,001,439 | 4,048,000 | 0 | 5,303,000 | 158,500,000 | 12,120,000 | 591,500 | 0 |
| RTIZACION DEUDA INTERNA A CORTO PLAZO | 0 | 0 | 0 | 0 | 0 | 0 | 0 | 0 |
| RTIZACION DEUDA EXTERNA A CORTO PLAZO | 0 | 0 | 0 | 0 | 0 | 0 | 0 | 0 |
| RTIZACION PRESTAMOS A CORTO PLAZO | 0 | 0 | 0 | 0 | 0 | 0 | 0 | 0 |
| MINUCION DE OTROS PASIVOS | 0 | 0 | 0 | 0 | 0 | 0 | 0 | 0 |
| RTIZACION DEUDA INTERNA A LARGO PLAZO | 158,500,000 | 0 | 0 | 0 | 158,500,000 | 0 | 0 | 0 |
| RTIZACION DEUDA EXTERNA A LARGO PLAZO | 0 | 0 | 0 | 0 | 0 | 0 | 0 | 0 |
| RTIZACION DE PRESTAMOS A LARGO PLAZO | 32,501,439 | 4,048,000 | 0 | 5,303,000 | 0 | 12,120,000 | 591,500 | 0 |



19
 78
 3.78

DEPARTAMENTO LEYES
GOBERNACION

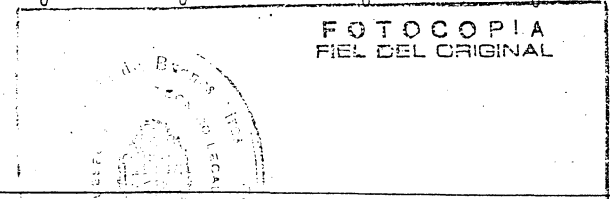

12232

PRESUPUESTO GENERAL EJERCICIO 1999

PLANILLA N° 9 (Continuac

FUENTES Y APLICACIONES FINANCIERAS DE LA ADMINISTRACION CENTRAL

| CONCEPTO | MINISTERIO DE OBRAS Y SERVICIOS PUEBLICOS | MINISTERIO DE ASUNTOS AGRARIOS | FISCALIA DE ESTADO | TESORERIA GENERAL DE LA PROVINCIA | CONTADURIA GENERAL DE LA PROVINCIA | TRIBUNAL DE CUENTAS | JUNTA ELECTORAL | PODER JUDICIAL | CONSE DE LA MAGISTRA |
|--|---|--------------------------------|--------------------|-----------------------------------|------------------------------------|---------------------|-----------------|----------------|----------------------|
| ES FINANCIERAS | 44,293,500 | 0 | 0 | 0 | 0 | 0 | 0 | 0 | 0 |
| NUCION DE LA INVERSION FINANCIERA | 3,933,500 | 0 | 0 | 0 | 0 | 0 | 0 | 0 | 0 |
| MINUCION DE OTROS ACTIVOS FINANCIEROS | 3,933,500 | | | | | | | | |
| UDAMIENTO PUBLICO E INCREMENTO DE OTROS PASIVOS | 40,360,000 | 0 | 0 | 0 | 0 | 0 | 0 | 0 | 0 |
| OCACION DE DEUDA INTERNA A LARGO PLAZO | | | | | | | | | |
| OCACION DE DEUDA EXTERNA A LARGO PLAZO | | | | | | | | | |
| ENCION DE PRESTAMOS A LARGO PLAZO | 40,360,000 | | | | | | | | |
| ACIONES FINANCIERAS | 6,656,939 | 0 | 0 | 0 | 0 | 0 | 0 | 0 | 0 |
| RSION FINANCIERA | 0 | 0 | 0 | 0 | 0 | 0 | 0 | 0 | 0 |
| ELANTO A PROVEED. Y CONTRAT. A CORTO PLAZO | | | | | | | | | |
| RTIZACION DE LA DEUDA Y DISMINUCION DE OTROS PASIVOS | 6,656,939 | 0 | 0 | 0 | 0 | 0 | 0 | 0 | 0 |
| ORTIZACION DEUDA INTERNA A CORTO PLAZO | | | | | | | | | |
| ORTIZACION DEUDA EXTERNA A CORTO PLAZO | | | | | | | | | |
| ORTIZACION PRESTAMOS A CORTO PLAZO | | | | | | | | | |
| MINUCION DE OTROS PASIVOS | | | | | | | | | |
| ORTIZACION DEUDA INTERNA A LARGO PLAZO | | | | | | | | | |
| ORTIZACION DEUDA EXTERNA A LARGO PLAZO | | | | | | | | | |
| ORTIZACION DE PRESTAMOS A LARGO PLAZO | 6,656,939 | | | | | | | | |



STELLA M. BASCHAI

DEPARTAMENTO LEYES

GOBERNACION

PRESUPUESTO GENERAL EJERCICIO 1999


12232

PLANILLA N° 9 BIS

FUENTES Y APLICACIONES FINANCIERAS DE LA ADMINISTRACION CENTRAL

EN PESO

| CONCEPTO | TOTAL GOBERNACION | ASESORIA GENERAL DE GOBIERNO | GOBERNACION CREDITOS ESPECIFICOS | CONSEJO PCIAL DE LA FAMILIA Y DESARROLLO HUMANO | SECRET. PREVEN. Y ASISTENCIA DE LAS ADICIONES | SECRETARIA DE COMUNICACION SOCIAL | UNIDAD EJECUTORA RECONSTRUCCION DEL GRAN BS. AS. | SECRETARIA D POLITICA AMBIENTAL |
|--|-------------------|------------------------------|----------------------------------|---|---|-----------------------------------|--|---------------------------------|
| FINANCIERAS | 0 | 0 | 0 | 0 | 0 | 0 | 0 | 0 |
| ACION DE LA INVERSION FINANCIERA | 0 | 0 | 0 | 0 | 0 | 0 | 0 | 0 |
| ACION DE OTROS ACTIVOS FINANCIEROS | 0 | 0 | 0 | 0 | 0 | 0 | 0 | 0 |
| AMIENTO PUBLICO E INCREMENTO DE OTROS PASIVOS | 0 | 0 | 0 | 0 | 0 | 0 | 0 | 0 |
| ACION DE DEUDA INTERNA A LARGO PLAZO | 0 | 0 | 0 | 0 | 0 | 0 | 0 | 0 |
| ACION DE DEUDA EXTERNA A LARGO PLAZO | 0 | 0 | 0 | 0 | 0 | 0 | 0 | 0 |
| ACION DE PRESTAMOS A LARGO PLAZO | 0 | 0 | 0 | 0 | 0 | 0 | 0 | 0 |
| IONES FINANCIERAS | 4,048,000 | 0 | 1,130,000 | 0 | 0 | 0 | 2,918,000 | 0 |
| ACION FINANCIERA | 0 | 0 | 0 | 0 | 0 | 0 | 0 | 0 |
| ANTO A PROVEED. Y CONTRAT. A CORTO PLAZO | 0 | 0 | 0 | 0 | 0 | 0 | 0 | 0 |
| RTIZACION DE LA DEUDA Y DISMINUCION DE OTROS PASIVOS | 4,048,000 | 0 | 1,130,000 | 0 | 0 | 0 | 2,918,000 | 0 |
| RTIZACION DEUDA INTERNA A CORTO PLAZO | 0 | 0 | 0 | 0 | 0 | 0 | 0 | 0 |
| RTIZACION DEUDA EXTERNA A CORTO PLAZO | 0 | 0 | 0 | 0 | 0 | 0 | 0 | 0 |
| RTIZACION PRESTAMOS A CORTO PLAZO | 0 | 0 | 0 | 0 | 0 | 0 | 0 | 0 |
| INUCION DE OTROS PASIVOS | 0 | 0 | 0 | 0 | 0 | 0 | 0 | 0 |
| RTIZACION DEUDA INTERNA A LARGO PLAZO | 0 | 0 | 0 | 0 | 0 | 0 | 0 | 0 |
| RTIZACION DEUDA EXTERNA A LARGO PLAZO | 0 | 0 | 0 | 0 | 0 | 0 | 0 | 0 |
| RTIZACION DE PRESTAMOS A LARGO PLAZO | 4,048,000 | 0 | 1,130,000 | 0 | 0 | 0 | 2,918,000 | 0 |

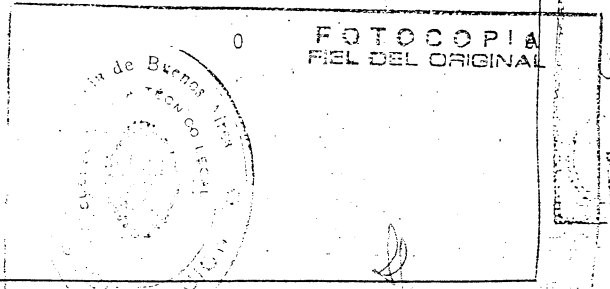



COMPLETADO A 19/11/98 99
 81

FUENTES Y APLICACIONES FINANCIERAS DE LA ADMINISTRACION CENTRAL

EN PESOS

| CONCEPTO | TOTAL MINISTERIO DE JUSTICIA Y SEGURIDAD | POLICIA | SERVICIO PENITENCIARIO BONAERENSE | MINISTERIO DE JUSTICIA Y SEG. CRED.ESPECIFICOS |
|---|---|------------|---|--|
| FUENTES FINANCIERAS | 0 | 0 | 0 | 0 |
| DISMINUCION DE LA INVERSION FINANCIERA | 0 | 0 | 0 | 0 |
| DISMINUCION DE OTROS ACTIVOS FINANCIEROS | 0 | | | |
| ENDEUDAMIENTO PUBLICO E INCREMENTO DE OTROS PASIVOS | 0 | 0 | 0 | 0 |
| COLOCACION DE DEUDA INTERNA A LARGO PLAZO | 0 | | | |
| COLOCACION DE DEUDA EXTERNA A LARGO PLAZO | 0 | | | |
| OBTENCION DE PRESTAMOS A LARGO PLAZO | 0 | | | |
| APLICACIONES FINANCIERAS | 12,120,000 | 12,120,000 | 0 | 0 |
| INVERSION FINANCIERA | 0 | 0 | 0 | 0 |
| ADELANTO A PROVEED. Y CONTRAT. A CORTO PLAZO | 0 | | | |
| AMORTIZACION DE LA DEUDA Y DISMINUCION DE OTROS PASIVOS | 12,120,000 | 12,120,000 | 0 | 0 |
| AMORTIZACION DEUDA INTERNA A CORTO PLAZO | 0 | | | |
| AMORTIZACION DEUDA EXTERNA A CORTO PLAZO | 0 | | | |
| AMORTIZACION PRESTAMOS A CORTO PLAZO | 0 | | | |
| DISMINUCION DE OTROS PASIVOS | 0 | | | |
| AMORTIZACION DEUDA INTERNA A LARGO PLAZO | 0 | | | |
| AMORTIZACION DEUDA EXTERNA A LARGO PLAZO | 0 | | | |
| AMORTIZACION DE PRESTAMOS A LARGO PLAZO | 12,120,000 | 12,120,000 | | |

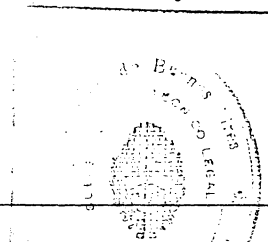


COMPTROLLER GENERAL DE LA REPUBLICA ARGENTINA
 SECRETARIA DE ECONOMIA

FUENTES Y APLICACIONES FINANCIERAS DE LOS ORGANISMOS DESCENTRALIZADOS

EN PESOS

| CONCEPTO | TOTAL | ENTE ADMINISTRADOR ZONA FRANCA | CONSEJO PROVINCIAL DEL MENOR | PATRONATO DE LIBERADOS | COR.FO. RIO COLORADO | COMISION DE INVESTIGACIONES CIENTIFICAS | INSTITUTO PCIAL. DE ACCION COOPERATIVA | ENTE ADMINIST. ASTILLEROS RIO SANTIAGO | I.D.E.B. |
|--|-------------|--------------------------------|------------------------------|------------------------|----------------------|---|--|--|----------|
| FINANCIERAS | 416,424,652 | 0 | 0 | 0 | 0 | 0 | 0 | 0 | 0 |
| ACION DE LA INVERSION FINANCIERA | 220,189,400 | 0 | 0 | 0 | 0 | 0 | 0 | 0 | 0 |
| ACION DE OTROS ACTIVOS FINANCIEROS | 220,189,400 | 0 | 0 | 0 | 0 | 0 | 0 | 0 | 0 |
| AMIENTOS PUBLICOS E INCREMENTO DE OTROS PASIVOS | 196,235,252 | 0 | 0 | 0 | 0 | 0 | 0 | 0 | 0 |
| ACION DE DEUDA INTERNA A LARGO PLAZO | 0 | 0 | 0 | 0 | 0 | 0 | 0 | 0 | 0 |
| ACION DE DEUDA EXTERNA A LARGO PLAZO | 0 | 0 | 0 | 0 | 0 | 0 | 0 | 0 | 0 |
| ACION DE PRESTAMOS A LARGO PLAZO | 196,235,252 | 0 | 0 | 0 | 0 | 0 | 0 | 0 | 0 |
| IONES FINANCIERAS | 21,535,600 | 0 | 0 | 0 | 950,000 | 0 | 0 | 760,000 | 0 |
| ION FINANCIERA | 0 | 0 | 0 | 0 | 0 | 0 | 0 | 0 | 0 |
| ANTO A PROVEED. Y CONTRAT. A CORTO PLAZO | 0 | 0 | 0 | 0 | 0 | 0 | 0 | 0 | 0 |
| RTIZACION DE LA DEUDA Y DISMINUCION DE OTROS PASIVOS | 21,535,600 | 0 | 0 | 0 | 950,000 | 0 | 0 | 760,000 | 0 |
| RTIZACION DEUDA INTERNA A CORTO PLAZO | 0 | 0 | 0 | 0 | 0 | 0 | 0 | 0 | 0 |
| RTIZACION DEUDA EXTERNA A CORTO PLAZO | 0 | 0 | 0 | 0 | 0 | 0 | 0 | 0 | 0 |
| RTIZACION PRESTAMOS A CORTO PLAZO | 0 | 0 | 0 | 0 | 0 | 0 | 0 | 0 | 0 |
| DISMINUCION DE OTROS PASIVOS | 0 | 0 | 0 | 0 | 0 | 0 | 0 | 0 | 0 |
| RTIZACION DEUDA INTERNA A LARGO PLAZO | 0 | 0 | 0 | 0 | 0 | 0 | 0 | 0 | 0 |
| RTIZACION DEUDA EXTERNA A LARGO PLAZO | 0 | 0 | 0 | 0 | 0 | 0 | 0 | 0 | 0 |
| RTIZACION DE PRESTAMOS A LARGO PLAZO | 21,535,600 | 0 | 0 | 0 | 950,000 | 0 | 0 | 760,000 | 0 |





FOTOCOPIA FIEL DEL ORIGINAL

COMPTROLLER GENERAL OF THE REPUBLIC OF CHILE
 1999-08-19

FUENTES Y APLICACIONES FINANCIERAS DE LOS ORGANISMOS DESCENTRALIZADOS

| EN PESO | | | | | | | | | |
|--|---------------|-----------------------|------------|--------------------------|-------------|------------|---|--|-------------|
| CONCEPTO | COR.FO. DELTA | DIRECCION DE VIALIDAD | S.P.A.R. | INSTITUTO DE LA VIVIENDA | E.P.R.E. | O.C.E.B.A. | UNIDAD EJEC. PROG. FERROVIARIO PROVINCIAL | DIRECCION GRAL. DE CULTURA Y EDUCACION | UNIREC |
| S FINANCIERAS | 0 | 94,050,000 | 18,750,000 | 5,000,000 | 220,189,400 | 0 | 0 | 43,435,252 | 35,000,000 |
| ADQUISICION DE LA INVERSION FINANCIERA | 0 | 0 | 0 | 0 | 220,189,400 | 0 | 0 | 0 | 0 |
| ADQUISICION DE OTROS ACTIVOS FINANCIEROS | | | | | 220,189,400 | | | | |
| ADQUISICION DE DEUDA INTERNA A LARGO PLAZO | 0 | 94,050,000 | 18,750,000 | 5,000,000 | 0 | 0 | 0 | 43,435,252 | 35,000,000 |
| ADQUISICION DE DEUDA EXTERNA A LARGO PLAZO | | | | | | | | | |
| ADQUISICION DE PRESTAMOS A LARGO PLAZO | | 94,050,000 | 18,750,000 | 5,000,000 | | | | 43,435,252 | 35,000,000 |
| OPERACIONES FINANCIERAS | 0 | 2,050,000 | 910,000 | 16,470,000 | 0 | 0 | 0 | 0 | 445,000,000 |
| OPERACION FINANCIERA | 0 | 0 | 0 | 0 | 0 | 0 | 0 | 0 | 0 |
| OPERACION DE ALICATA A PROVEED. Y CONTRAT. A CORTO PLAZO | | | | | | | | | |
| OPERACION DE LA DEUDA Y DISMINUCION DE OTROS PASIVOS | 0 | 2,050,000 | 910,000 | 16,470,000 | 0 | 0 | 0 | 0 | 0 |
| OPERACION DEUDA INTERNA A CORTO PLAZO | | | | | | | | | |
| OPERACION DEUDA EXTERNA A CORTO PLAZO | | | | | | | | | |
| OPERACION PRESTAMOS A CORTO PLAZO | | | | | | | | | |
| OPERACION DE OTROS PASIVOS | | | | | | | | | |
| OPERACION DEUDA INTERNA A LARGO PLAZO | | | | | | | | | |
| OPERACION DEUDA EXTERNA A LARGO PLAZO | | | | | | | | | |
| OPERACION DE PRESTAMOS A LARGO PLAZO | | 2,050,000 | 910,000 | 16,470,000 | | | | | |





COMPROBANTE DE PAGOS
 N° 1-18-11-11
 1-18-11-11

CONTRIBUCIONES FIGURATIVAS DE LA ADMINISTRACION CENTRAL A LA ADMINISTRACION CENTRAL

EN PESOS

| CONCEPTO | TOTAL | GOBERNACION | MINISTERIO DE ECONOMIA CRED. ESPECIFICOS | MINISTERIO DE ECONOMIA OBLIG. DEL TESORO | MINISTERIO DE SALUD | MINISTERIO DE OBRAS Y SERVICIOS PUBLICOS |
|---|-------------|-------------|--|--|---------------------|--|
| ADMINISTRACION EJECUTORA RECONSTRUCCION DEL GRAN BUENOS AIRES | 19,190,000 | 4,000,000 | 0 | 0 | 9,509,000 | 5,681,000 |
| CURSOS AFECTADOS | | | | | | |
| ROS | 19,190,000 | 4,000,000 | | | 9,509,000 | 5,681,000 |
| ASIGNACIONES DEL TESORO Y CREDITO DE EMERGENCIA | 95,100,818 | 12,334,278 | 78,781,540 | 0 | 3,985,000 | |
| CURSOS AFECTADOS | 720,000 | 720,000 | | | | |
| ROS | 94,380,818 | 11,614,278 | 78,781,540 | | 3,985,000 | |
| MINISTERIO DE ECONOMIA - CREDITOS ESPECIFICOS | 100,000,000 | 0 | 0 | 100,000,000 | 0 | 0 |
| CURSOS AFECTADOS | 0 | | | | | |
| ROS | 100,000,000 | | | 100,000,000 | | |
| TOTAL CONTRIBUCIONES | 214,290,818 | 16,334,278 | 78,781,540 | 100,000,000 | 13,494,000 | 5,681,000 |



FOTOCOPIA FIEL DEL ORIGINAL

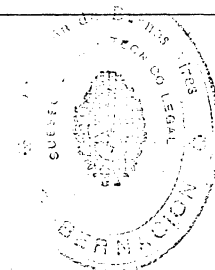

COMPTON
 18/9/99
 JEFA DE SECCION

CONTRIBUCIONES FIGURATIVAS DE LA ADMINISTRACION CENTRAL A LA ADMINISTRACION CENTRAL

EN PESOS

| CONCEPTO | TOTAL GOBERNACION | ASESORIA GENERAL DE GOBIERNO | GOBERNACION CREDITOS ESPECIFICOS | CONSEJO PCIAL. DE LA FAMILIA Y DESARROLLO HUMANO | SECRET. PREVEN. Y ASISTENCIA DE LAS ADICCIONES | SECRETARIA DE COMUNICACION SOCIAL | UNIDAD EJECUTORA RECONSTRUCCION DEL GRAN BS. AS. | SECRETARIA POLITICA AMBIENTA |
|--|-------------------|------------------------------|----------------------------------|--|--|-----------------------------------|--|------------------------------|
| EJECUTORA RECONSTRUCCION DEL GRAN BUENOS AIRES | 4,000,000 | 0 | 0 | 1,000,000 | 3,000,000 | 0 | 0 | |
| SOS AFECTADOS | 4,000,000 | | | 1,000,000 | 3,000,000 | | | |
| ACIONES DEL TESORO Y CREDITO DE EMERGENCIA | 12,334,278 | 0 | 11,614,278 | 0 | 720,000 | 0 | 0 | |
| SOS AFECTADOS | 720,000 | | | | 720,000 | | | |
| | 11,614,278 | | 11,614,278 | | | | | |
| | 16,334,278 | 0 | 11,614,278 | 1,000,000 | 3,720,000 | | | |

FOTOCOPIA FIEL DEL ORIGINAL



STELLA M. PASCUAL
JEFA DPTO. LEYES

CONTABILIDAD
 A-39/91/19
 163

DEPARTAMENTO LEYES

PRESUPUESTO GENERAL EJERCICIO 1999

12232



PLANILLA N° 12

GOBERNACION

CONTRIBUCIONES FIGURATIVAS DE LA ADMINISTRACION CENTRAL A ORGANISMOS DESCENTRALIZADOS

EN PESOS

| CONCEPTO | TOTAL | ENTE ADMINISTRADOR ZONA FRANCA | CONSEJO PROVINCIAL DEL MENOR | PATRONATO DE LIBERADOS | COR.FO. RIO COLORADO | COMISION DE INVESTIGACIONES CIENTIFICAS | INSTITUTO PCIAL. DE ACCION COOPERATIVA | ENTE ADMINIST. ASTILLEROS RIO SANTIAGO | I.D.E.B. |
|---|---------------|--------------------------------|------------------------------|------------------------|----------------------|---|--|--|------------|
| UNIDAD EJECUTORA RECONSTRUCCION DEL GRAN BUENOS AIRES | 178,887,900 | 0 | 0 | 0 | 0 | 0 | 0 | 0 | 0 |
| RECURSOS AFECTADOS | 0 | | | | | | | | |
| OTROS | 178,887,900 | | | | | | | | |
| OBLIGACIONES DEL TESORO Y CREDITO DE EMERGENCIA | 3,336,622,558 | 1,887,770 | 73,024,300 | 1,931,470 | 2,652,000 | 12,251,000 | 1,159,000 | 19,602,000 | 11,711,000 |
| RECURSOS AFECTADOS | 451,970,500 | 0 | 29,000 | 0 | 0 | 132,000 | 0 | 0 | 0 |
| 1% IMPUESTO INMOBILIARIO | 7,200,000 | | | | | | | | |
| FO.PRO.VI | 20,300,000 | | | | | | | | |
| FONDO EDUCATIVO LEY 23.906 ART. 3° Y ART. 4° | 0 | | | | | | | | |
| LEY 24.049 - SERVICIOS EDUCATIVOS TRANSFERIDOS | 370,000,000 | | | | | | | | |
| LEY 24.049 - SERV. EDUCAT. TRANSFERIDOS: INST. SUPERIORES | 41,000,000 | | | | | | | | |
| CONTRIBUCION FONDO PROVINCIAL DE EDUCACION | 11,000,000 | | | | | | | | |
| 20% PRODUCIDO LOTERIA | 132,000 | | | | | 132,000 | | | |
| MULTAS - LEY 11.748 | 29,000 | | 29,000 | | | | | | |
| LEY 11.376 Y OTRAS | 2,309,500 | | | | | | | | |
| OTROS | 2,884,652,058 | 1,887,770 | 72,995,300 | 1,931,470 | 2,352,000 | 12,119,000 | 1,159,000 | 19,602,000 | 11,711,000 |
| MINISTERIO DE ECONOMIA - CREDITOS ESPECIFICOS | 6,800,000 | 0 | | 0 | 0 | 0 | 0 | 6,800,000 | 0 |
| RECURSOS AFECTADOS | 0 | | | | | | | | |
| OTROS | 6,800,000 | | | | | | | 6,800,000 | |
| TOTAL CONTRIBUCIONES | 3,522,310,458 | 1,887,770 | 73,024,300 | 1,931,470 | 2,652,000 | 12,251,000 | 1,159,000 | 25,402,000 | 11,711,000 |

FOTOCOPIA
FIEL DEL ORIGINAL

6,800,000

STELLA M. PASCUAL
JEFA DPTO. LEYES

12232



PRESUPUESTO GENERAL EJERCICIO 1999

PLANILLA N° 13

CONTRIBUCIONES FIGURATIVAS DE LOS ORGANISMOS DESCENTRALIZADOS A LA ADMINISTRACION CENTRAL

EN PESOS

| CONCEPTO | TOTAL | MINISTERIO DE ECONOMIA OBLIG. DEL TESORO |
|--|-------------|---|
| ENTE PROVINCIAL REGULADOR ENERGETICO RECURSOS AFECTADOS | 200,000,000 | 200,000,000 |
| OTROS | 200,000,000 | 200,000,000 |



FOTOCOPIA
FIEL DEL ORIGINAL

STELLA M. PASCUAL
JEFE DPTO LEYES

DEPARTAMENTO LEYES
GOBERNACION

PRESUPUESTO GENERAL EJERCICIO 1999

12232

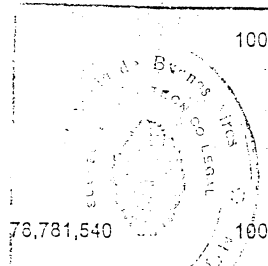

5147

2
PLANILLA

GASTOS FIGURATIVOS DE LA ADMINISTRACION CENTRAL A LA ADMINISTRACION CENTRAL

EN PESOS

| CONCEPTO | TOTAL | GOBERNACION | MINISTERIO DE ECONOMIA CRED. ESPECIFICOS | MINISTERIO DE ECONOMIA OBLIG. DEL TESORO | MINISTERIO DE SALUD | MINISTERIO OBRAS Y SERV PUBLICOS |
|--|-------------|-------------|--|--|---------------------|----------------------------------|
| J EJECUTORA RECONSTRUCCION DEL GRAN BUENOS AIRES | 19,190,000 | 4,000,000 | 0 | 0 | 9,509,000 | 5,681,000 |
| GASTOS CORRIENTES | 13,509,000 | 4,000,000 | | | 9,509,000 | |
| GASTOS DE CAPITAL | 5,681,000 | 0 | | | | |
| APLICACIONES FINANCIERAS | 0 | 0 | | | | |
| ACIONES DEL TESORO Y CREDITO DE EMERGENCIA | 95,100,818 | 12,334,278 | 78,781,540 | 0 | 3,985,000 | |
| GASTOS CORRIENTES | 35,313,790 | 1,504,950 | 29,863,840 | | 3,940,000 | |
| GASTOS DE CAPITAL | 51,734,028 | 10,829,328 | 40,859,700 | | 45,000 | |
| APLICACIONES FINANCIERAS | 8,053,000 | 0 | 8,053,000 | | | |
| TERIC DE ECONOMIA - CREDITOS ESPECIFICOS | 100,000,000 | 0 | 0 | 100,000,000 | 0 | |
| GASTOS CORRIENTES | 100,000,000 | | | | | |
| GASTOS DE CAPITAL | 0 | | | | | |
| APLICACIONES FINANCIERAS | 0 | | | | | |
| AL | 214,290,818 | 16,334,278 | 78,781,540 | 100,000,000 | 13,494,000 | |



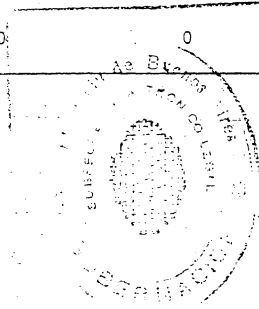

100,000,000 COPIA FIEL DEL ORIGINAL

COMPROBANTE DE PAGOS

GASTOS FIGURATIVOS DE LA ADMINISTRACION CENTRAL A LA ADMINISTRACION CENTRAL

EN PESOS

| CONCEPTO | TOTAL GOBERNACION | ASESORIA GENERAL DE GOBIERNO | GOBERNACION CREDITOS ESPECIFICOS | CONSEJO PCIAL. DE LA FAMILIA Y DESARROLLO HUMANO | SECRET. PREVEN. Y ASISTENCIA DE LAS ADICIONES | SECRETARIA DE COMUNICACION SOCIAL | UNIDAD EJECUTORA RECONSTRUCCION DEL GRAN BS. AS. | SECRETARIA POLITICAL AMBIENTAL |
|--|-------------------|------------------------------|----------------------------------|--|---|-----------------------------------|--|--------------------------------|
| JECUTORA RECONSTRUCCION DEL GRAN BUENOS AIRES | 4,000,000 | 0 | 0 | 1,000,000 | 3,000,000 | 0 | 0 | |
| GASTOS CORRIENTES | 4,000,000 | | | 1,000,000 | 3,000,000 | | | |
| GASTOS DE CAPITAL | 0 | | | | | | | |
| OPERACIONES FINANCIERAS | 0 | | | | | | | |
| OPERACIONES DEL TESORO Y CREDITO DE EMERGENCIA | 12,334,278 | 0 | 11,514,278 | 0 | 720,000 | 0 | 0 | |
| GASTOS CORRIENTES | 1,504,950 | | 784,950 | | 720,000 | | | |
| GASTOS DE CAPITAL | 10,829,328 | | 10,829,328 | | | | | |
| OPERACIONES FINANCIERAS | 0 | | | | | | | |
| | 16,334,278 | 0 | 11,514,278 | 1,000,000 | 3,720,000 | 0 | 0 | |




FOTOCOPIA FIEL DEL ORIGINAL

STELLA M. PASCOATI
Jefa Dpto. LEYES

GASTOS FIGURATIVOS DE LA ADMINISTRACION CENTRAL A LOS ORGANISMOS DESCENTRALIZADOS

| CONCEPTO | TOTAL | ENTE ADMINISTRADOR ZONA FRANCA | CONSEJO PROVINCIAL DEL MENOR | PATRONATO DE LIBERADOS | COR.FO. RIO CCLORADO | COMISION DE INVESTIGACIONES CIENTIFICAS | INSTITUTO PCIAL. DE ACCION COOPERATIVA | ENTE ADMINIST. ASTILLEROS RIO SANTIAGO | I.D.E.B. | EN PESO |
|--|---------------|--------------------------------|------------------------------|------------------------|----------------------|---|--|--|----------|---------|
| EJECUTORA RECONSTRUCCION DEL GRAN BUENOS AIRES | 178,887,900 | 0 | 0 | 0 | 0 | 0 | 0 | 0 | 0 | |
| GASTOS CORRIENTES | 136,944,300 | | | | | | | | | |
| GASTOS DE CAPITAL | 41,673,600 | | | | | | | | | |
| APLICACIONES FINANCIERAS | 270,000 | | | | | | | | | |
| OPERACIONES DEL TESORO Y CREDITO DE EMERGENCIA | 3,336,622,858 | 1,887,770 | 73,024,300 | 1,931,470 | 2,852,000 | 12,251,000 | 1,159,000 | 19,602,000 | 11,771 | |
| GASTOS CORRIENTES | 3,255,767,321 | 1,736,770 | 72,918,500 | 1,814,990 | 2,852,000 | 12,150,000 | 1,139,000 | 19,602,000 | 10,855 | |
| GASTOS DE CAPITAL | 80,855,237 | 101,000 | 105,800 | 116,480 | | 101,000 | 20,000 | | 855 | |
| APLICACIONES FINANCIERAS | 0 | | | | | | | | | |
| PROGRAMA DE ECONOMIA - CREDITOS ESPECIFICOS | 6,800,000 | 0 | 0 | 0 | 0 | 0 | 0 | 6,800,000 | | |
| GASTOS CORRIENTES | 0 | | | | | | | | | |
| GASTOS DE CAPITAL | 6,800,000 | | | | | | | | | |
| APLICACIONES FINANCIERAS | 0 | | | | | | | | | |
| TOTAL | 3,522,310,453 | 1,887,770 | 73,024,300 | 1,931,470 | 2,852,000 | 12,251,000 | 1,159,000 | 26,402,000 | 11,771 | |



COMPROBANTE DE ENTREGA
 N° 19/18/99
 1999

FOTOCOPIA FIEL DEL ORIGINAL

6,800,000

1999

STELLA M. PASCUAL
JEFA DPTO. LEYES

DEPARTAMENTO LEYES

GOBERNACION

PRESUPUESTO GENERAL EJERCICIO 1999

12232

5147


30

PLANILLA Nº 15 (Continuación)

GASTOS FIGURATIVOS DE LA ADMINISTRACION CENTRAL A LOS ORGANISMOS DESCENTRALIZADOS

EN PES

| CONCEPTO | COR.FO. DELTA | DIRECCION DE VIALIDAD | S.P.A.R. | INSTITUTO DE LA VIVIENDA | E.P.R.E. | O.C.E.B.A. | UNIDAD EJEC. PROG. FERROVIARIO PROVINCIAL | DIRECCION GRAL DE CULTURA Y EDUCACION | UNIREC |
|--|---------------|-----------------------|-----------|--------------------------|----------|------------|---|---------------------------------------|----------|
| 0 EJECUTORA RECONSTRUCCION DEL GRAN BUENOS AIRES | 0 | 30,000,000 | 0 | 0 | 0 | 0 | 0 | 100,000,000 | 48,887,9 |
| GASTOS CORRIENTES | | 30,000,000 | | | | | | 100,000,000 | 6,944,3 |
| GASTOS DE CAPITAL | | | | | | | | | 41,673,6 |
| APLICACIONES FINANCIERAS | | | | | | | | | 270,0 |
| ACCIONES DEL TESORO Y CREDITO DE EMERGENCIA | 3,175,000 | 142,318,700 | 2,073,570 | 0 | 0 | 0 | 9,727,000 | 3,054,909,748 | |
| GASTOS CORRIENTES | 2,616,000 | 78,824,000 | 1,997,370 | | | | 9,705,000 | 3,039,504,613 | |
| GASTOS DE CAPITAL | 557,000 | 63,494,700 | 76,200 | | | | 22,000 | 15,405,135 | |
| APLICACIONES FINANCIERAS | | | | | | | | | |
| TERIO DE ECONOMIA - CREDITOS ESPECIFICOS | 0 | 0 | 0 | 0 | 0 | 0 | 0 | | |
| GASTOS CORRIENTES | | | | | | | | | |
| GASTOS DE CAPITAL | | | | | | | | | |
| APLICACIONES FINANCIERAS | | | | | | | | | |
| | 3,175,000 | 172,318,700 | 2,073,570 | 0 | 0 | 0 | 9,727,000 | | 48,887 |



FOTOCOPIA FIEL DEL ORIGINAL

STELLA M. CASCO 748
JEFA DPTO. LEYES

A 19/11/99 11:59

DEPARTAMENTO LEYES
GOBERNACION

12232

PRESUPUESTO GENERAL EJERCICIO 1999


PLANILLA N° 16

GASTOS FIGURATIVOS DE LOS ORGANISMOS DESCENTRALIZADOS
A LA ADMINISTRACION CENTRAL

EN PESOS


| CONCEPTO | TOTAL | MINISTERIO DE ECONOMIA OBLIG. DEL TESORO |
|--------------------------------------|-------------|---|
| ENTE PROVINCIAL REGULADOR ENERGETICO | 200.000.000 | 200.000.000 |
| PARA GASTOS CORRIENTES | 0 | |
| PARA GASTOS DE CAPITAL | 200.000.000 | 200.000.000 |
| PARA APLICACIONES FINANCIERAS | | |

MEMORIAL N° 11940



Handwritten signature

FOTOCOPIA
FIEL DEL ORIGINAL



STELLA M. PASCUAL
LEYES

COMPROBANTE
18/09/99

32

5147

DEPARTAMENTO LEYES

GOBERNACION

12232


PRESUPUESTO GENERAL EJERCICIO 1999

PLANTILLA Nº 17


RESUMEN DEL NUMERO DE CARGOS

ADMINISTRACION CENTRAL Y ORGANISMOS DESCENTRALIZADOS

| CONCEPTO | TOTAL | PLANTA PERMANENTE | PLANTA TEMPORARIA |
|--|---------|-------------------|-------------------|
| ADMINISTRACION CENTRAL | 118,760 | 115,778 | 2,982 |
| GOBERNACION | 3,385 | 2,687 | 698 |
| - ASESORIA GENERAL DE GOBIERNO | 336 | 308 | 28 |
| - GOBERNACION - CREDITOS ESPECIFICOS | 1,443 | 1,216 | 227 |
| - CONSEJO PROVINCIAL DE LA FAMILIA Y DESARROLLO HUMANO | 962 | 691 | 271 |
| - SECRETARIA DE PREVENCIÓN Y ASISTENCIA DE LAS ADICIONES | 233 | 100 | 133 |
| - SECRETARIA DE COMUNICACION SOCIAL | 221 | 206 | 15 |
| - SECRETARIA DE POLITICA AMBIENTAL | 190 | 166 | 24 |
| MINISTERIO DE GOBIERNO | 3,342 | 2,997 | 345 |
| MINISTERIO DE JUSTICIA Y SEGURIDAD | 54,831 | 54,137 | 694 |
| - POLICIA | 45,818 | 45,818 | |
| - SERVICIO PENITENCIARIO BONAERENSE | 8,119 | 7,933 | 186 |
| - MINISTERIO DE JUSTICIA Y SEG. - CREDITOS ESPECIFICOS | 894 | 386 | 508 |
| MINISTERIO DE ECONOMIA | 5,158 | 4,595 | 563 |
| MINISTERIO DE LA PRODUCCION Y EL EMPLEO | 477 | 428 | 49 |
| MINISTERIO DE SALUD | 34,990 | 34,566 | 424 |
| MINISTERIO DE OBRAS Y SERVICIOS PUBLICOS | 2,095 | 1,952 | 143 |
| MINISTERIO DE ASUNTOS AGRARIOS | 762 | 732 | 30 |
| FISCALIA DE ESTADO | 469 | 461 | 8 |
| TESORERIA GENERAL DE LA PROVINCIA | 130 | 114 | 16 |
| CONTADURIA GENERAL DE LA PROVINCIA | 309 | 302 | 7 |
| TRIBUNAL DE CUENTAS | 432 | 428 | 4 |
| JUNTA ELECTORAL | 88 | 87 | 1 |
| PODER JUDICIAL | | | |
| CONSEJO DE LA MAGISTRATURA | | 15 | |

FOTOCOPIA
FIEL DEL ORIGINAL

33



5147

12232

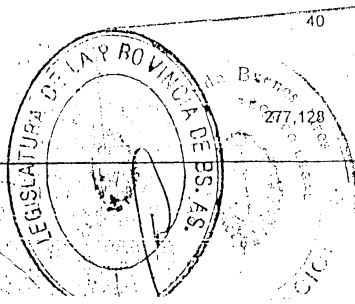
PRESUPUESTO GENERAL EJERCICIO 1999

PLANILLA N° 17 (Cont.)

RESUMEN DEL NUMERO DE CARGOS

ADMINISTRACION CENTRAL Y ORGANISMOS DESCENTRALIZADOS

| CONCEPTO | TOTAL | PLANTA PERMANENTE | PLANTA TEMPORARIA |
|--|----------------|-------------------|-------------------|
| ORGANISMOS DESCENTRALIZADOS | 158,368 | 126,122 | 32,246 |
| ENTE ADMINISTRADOR ZONA FRANCA | 60 | 24 | 36 |
| CONSEJO PROVINCIAL DEL MENOR | 2,752 | 2,138 | 614 |
| PATRONATO DE LIBERADOS | 117 | 117 | |
| COR.FO. RIO COLORADO | 256 | 246 | 10 |
| COMISION DE INVESTIGACIONES CIENTIFICAS | 330 | 327 | 3 |
| INSTITUTO PROVINCIAL DE ACCION COOPERATIVA | 64 | 62 | 2 |
| ENTE ADMINISTRADOR ASTILLERO RIO SANTIAGO | 1,153 | 1,153 | |
| INSTITUTO DESARROLLO EMPRESARIO BONAERENSE | 15 | 15 | |
| COR.FO - DELTA | 54 | 32 | 22 |
| DIRECCION DE VIALIDAD | 1,777 | 1,775 | 2 |
| S.P.A.R. | 74 | 74 | |
| INSTITUTO DE LA VIVIENDA | 338 | 331 | 7 |
| E.P.R.E. | 192 | 168 | 24 |
| O.C.E.B.A. | 73 | 73 | |
| FONDO PROVINCIAL FERROVIARIO | 1,299 | 1,299 | |
| DIRECCION GENERAL DE CULTURA Y EDUCACION | 149,774 | 118,287 | 31,487 |
| UNI.REC. | 40 | | 39 |
| TOTAL | 277,128 | 241,900 | 35,228 |



FOTOCOPIA FIEL DEL ORIGINAL

STELLA M. PASCUAL
DPTO. LEYES

34

DEPARTAMENTO DE GOBERNACION

5147


COMPRESOR DE CARBON A 19/01/99
PLA... 18

PRESUPUESTO GENERAL EJERCICIO 1999

12232

RESUMEN DEL NUMERO DE CARGOS
INSTITUCIONES DE SEGURIDAD SOCIAL Y
ORGANISMOS DESCENTRALIZADOS NO CONSOLIDADOS

| CONCEPTO | TOTAL | PLANTA PERMANENTE | PLANTA TEMPORARIA |
|---|---------------|-------------------|-------------------|
| INSTITUCIONES DE SEGURIDAD SOCIAL | 1,855 | 1,728 | 127 |
| CAJA DE RETIROS , JUBILACIONES Y PENSIONES DE POLICIA | 142 | 139 | 3 |
| INSTITUTO OBRA MEDICO ASISTENCIAL | 1,189 | 1,178 | 11 |
| INSTITUTO DE PREVISION SOCIAL | 524 | 411 | 113 |
| ORGANISMOS DESCENTRALIZADOS NO CONSOLIDADOS | 18,619 | 17,498 | 1,121 |
| BANCO DE LA PROVINCIA DE BUENOS AIRES | 13,639 | 12,636 | 1,003 |
| ADMINISTRACION GENERAL DE OBRAS SANITARIAS | 1,991 | 1,914 | 77 |
| INSTITUTO PROVINCIAL DE LOTERIA Y CASINOS | 2,989 | 2,948 | 41 |
| TOTAL | 20,474 | 19,225 | 1,249 |



MENSAJE Nº 1040

FOTOCOPIA
FIEL DEL ORIGINAL

STELLA MARASQUAL
JEFA OPTO. LEYES




RESUMEN DE HORAS DE CATEDRA

12232

ADMINISTRACION CENTRAL Y ORGANISMOS DESCENTRALIZADOS

5147

| CONCEPTO | TOTAL HORAS DE CATEDRA | PLANTA PERMANENTE | PLANTA TEMPORARIA |
|--|------------------------|-------------------|-------------------|
| ADMINISTRACION CENTRAL | 31,020 | 0 | 31,020 |
| GOBERNACION | 6,500 | 0 | 6,500 |
| - GOBERNACION - CREDITOS ESPECIFICOS | 6,000 | | 6,000 |
| - CONSEJO PROVINCIAL DE LA FAMILIA Y DESARROLLO HUMANO | 500 | | 500 |
| MINISTERIO DE GOBIERNO | 500 | | 500 |
| MINISTERIO DE JUSTICIA Y SEGURIDAD | 2,320 | 0 | 2,320 |
| - POLICIA | 1,620 | | 1,620 |
| - SERVICIO PENITENCIARIO BONAERENSE | 700 | | 700 |
| MINISTERIO DE SALUD | 21,700 | | 21,700 |
| ORGANISMOS DESCENTRALIZADOS | 840,035 | 443,404 | 396,631 |
| CONSEJO PROVINCIAL DEL MENOR | 6,000 | | 6,000 |
| DIRECCION GENERAL DE CULTURA Y EDUCACION | 834,035 | 443,404 | 390,631 |
| TOTAL | 871,055 | 443,404 | 427,651 |



MENSAJE N° 1040

FOTOCOPIA
FIEL DEL ORIGINAL

GOBERNACION

STELLA M. ORGUAL
JEFE OPTICA

CALCULO DE RECURSOS DE LAS INSTITUCIONES DE SEGURIDAD SOCIAL

EN PESOS

| CONCEPTO | TOTAL | CAJA DE RETIROS JUBILACIONES Y PENSIONES DE LA POLICIA | INSTITUTO DE OBRA MEDICO ASISTENCIAL | INSTITUTO DE PREVISION SOCIAL |
|---|---------------|--|--|-------------------------------------|
| TOTAL RECURSOS | 2,268,708,200 | 367,265,200 | 561,236,000 | 1,340,207,000 |
| 1 - RECURSOS DE ORIGEN PROVINCIAL | 2,184,408,200 | 367,265,200 | 561,236,000 | 1,255,907,000 |
| 102 - INGRESOS NO TRIBUTARIOS | 201,000 | 0 | 0 | 201,000 |
| 1021 - TASAS | 200,000 | 0 | 0 | 200,000 |
| 102141 - TASA ADMINISTRATIVA I.P.S. | 200,000 | 0 | 0 | 200,000 |
| 1026 - MULTAS | 1,000 | 0 | 0 | 1,000 |
| 102605 - MULTAS VARIAS I.P.S. | 1,000 | 0 | 0 | 1,000 |
| 103 - APORTES Y CONTRIBUCIONES | 2,012,328,200 | 3,575,200 | 546,710,000 | 1,149,868,000 |
| 1031 - APORTES PERSONALES AL I.P.S. | 634,535,300 | 0 | 0 | 634,535,000 |
| 103101 - ADMINISTRACION CENTRAL | 108,329,000 | 0 | 0 | 108,329,000 |
| 103102 - ORGANISMOS DESCENTRALIZADOS | 314,912,000 | 0 | 0 | 314,912,000 |
| 103103 - MUNICIPALIDADES | 175,032,000 | 0 | 0 | 175,032,000 |
| 103104 - ENTES PRIVADOS | 12,246,000 | 0 | 0 | 12,246,000 |
| 103105 - ADMINISTRACION CENTRAL-SERVICIO PENITENCIARIO | 17,160,000 | 0 | 0 | 17,160,000 |
| 103106 - LEY DE POLICIA Y SERVICIO PENITENCIARIO | 6,856,000 | 0 | 0 | 6,856,000 |
| 1032 - CONTRIBUCIONES PATRONALES AL I.P.S. | 515,333,000 | 0 | 0 | 515,333,000 |
| 103201 - ADMINISTRACION CENTRAL | 91,377,000 | 0 | 0 | 91,377,000 |
| 103202 - ORGANISMOS DESCENTRALIZADOS | 238,493,000 | 0 | 0 | 238,493,000 |
| 103203 - MUNICIPALIDADES | 150,033,000 | 0 | 0 | 150,033,000 |
| 103204 - ENTES PRIVADOS | 8,775,000 | 0 | 0 | 8,775,000 |
| 103205 - ADMINISTRACION CENTRAL-SERVICIO PENITENCIARIO | 19,032,000 | 0 | 0 | 19,032,000 |
| 103206 - LEY DE POLICIA Y SERVICIO PENITENCIARIO | 7,618,000 | 0 | 0 | 7,618,000 |
| 1033 - APORTES PERSONALES AL I.O.M.A. | 252,332,000 | 0 | 252,332,000 | 0 |
| 103301 - ADMINISTRACION CENTRAL | 57,733,000 | 0 | 57,733,000 | 0 |
| 103302 - ORGANISMOS DESCENTRALIZADOS | 74,464,000 | 0 | 74,464,000 | 0 |
| 103303 - MUNICIPALIDADES | 50,180,000 | 0 | 50,180,000 | 0 |
| 103304 - JUBILACIONES Y PENSIONES | 69,955,000 | 0 | 69,955,000 | 0 |
| 1034 - CONTRIBUCIONES PATRONALES AL I.O.M.A. | 252,332,000 | 0 | 252,332,000 | 0 |
| 103401 - ADMINISTRACION CENTRAL | 57,733,000 | 0 | 57,733,000 | 0 |
| 103402 - ORGANISMOS DESCENTRALIZADOS | 74,464,000 | 0 | 74,464,000 | 0 |
| 103403 - MUNICIPALIDADES | 50,180,000 | 0 | 50,180,000 | 0 |
| 103404 - JUBILACIONES Y PENSIONES | 69,955,000 | 0 | 69,955,000 | 0 |
| 1035 - APORTES PERSONALES A OTRAS ENTIDADES | 149,719,000 | 149,719,000 | 0 | 0 |
| 103501 - ADMINISTRACION CENTRAL | 88,881,000 | 88,881,000 | 0 | 0 |
| 103502 - ORGANISMOS DESCENTRALIZADOS | 219,000 | 219,000 | 0 | 0 |
| 103503 - LEY DE POLICIA | 60,619,000 | 60,619,000 | 0 | 0 |
| 1036 - CONTRIBUCIONES PATRONALES A OTRAS ENTIDADES | 166,031,200 | 166,031,200 | 0 | 0 |
| 103601 - ADMINISTRACION CENTRAL | 98,761,000 | 98,761,000 | 0 | 0 |
| 103602 - ORGANISMOS DESCENTRALIZADOS | 255,200 | 255,200 | 0 | 0 |
| 103603 - LEY DE POLICIA | 67,015,000 | 67,015,000 | 0 | 0 |
| 1037 - OTROS APORTES Y CONTRIBUCIONES | 42,046,000 | 0 | 42,046,000 | 0 |
| 103701 - REPARTICIONES PRIVADAS | 9,646,000 | 0 | 9,646,000 | 0 |
| 103702 - AFILIADOS VOLUNTARIOS | 32,400,000 | 0 | 32,400,000 | 0 |
| 104 - VENTA DE BIENES Y SERV. DE LA ADMINIST. PUBLICA | 11,014,000 | 0 | 11,014,000 | 0 |
| 1042 - VENTA DE SERVICIOS DE LA ADMINIST. PUBLICA | 11,014,000 | 0 | 11,014,000 | 0 |
| 104223 - VENTA BONOS COSEGURO ASISTENCIAL | 11,012,000 | 0 | 11,012,000 | 0 |
| 104240 - CONVENIO IOMA-INSTITUTO MUNICIPAL DE OBRA SOCIAL | 1,000 | 0 | 1,000 | 0 |
| 104250 - OTROS | 1,000 | 0 | 1,000 | 0 |
| 106 - RENTAS DE LA PROPIEDAD | 8,000 | 8,000 | 0 | 0 |
| 1062 - INTERESES POR DEPOSITOS | 8,000 | 8,000 | 0 | 0 |
| 106210 - INTERESES POR DEPOSITOS INTERNOS | 8,000 | 8,000 | 0 | 0 |

MENSUAL N° 1040



Handwritten signature/initials

FOTOCOPIA
FIEL DEL ORIGINAL

SECRETARIA PROVINCIAL
JEFE DE FOTO. LEYES

CONTABILIDAD

1999-99

5117


MENSUAL NO. 4 (1) 40

CALCULO DE RECURSOS DE LAS INSTITUCIONES DE SEGURIDAD SOCIAL

5147

EN PESOS

| CONCEPTO | TOTAL | CAJA DE RETIROS JUBILACIONES Y PENSIONES DE LA POLICIA | INSTITUTO DE OBRA MEDICO ASISTENCIAL | INSTITUTO DE PREVISION SOCIAL |
|--|-------------|--|--------------------------------------|-------------------------------|
| 107 - TRANSFERENCIAS CORRIENTES | 160,857,000 | 51,507,000 | 3,512,000 | 105,838,000 |
| 1071 - DE UNIDADES FAMILIARES | 12,300 | 12,300 | | |
| 1078 - DEL GOBIERNO PROVINCIAL | 160,844,700 | 51,494,700 | 3,512,000 | 105,838,000 |
| 107804 - CUMPLIMIENTO DTO-LEY 9538/80 ART. 6° INC. 1) | 33,151,700 | 33,151,700 | | |
| 107805 - ASIGNACIONES FAMILIARES JUB.Y PENS. DTO-LEY 9538/80 ART.54° | 3,280,000 | 3,280,000 | | |
| 107806 - CUMPLIMIENTO DTO-LEY 9507/80 | 4,563,000 | 663,000 | | 3,900,000 |
| 107807 - CUMPLIMIENTO LEY 6982 ART. 12° INC. C) | 1,000 | | 1,000 | |
| 107808 - RECONOCIMIENTO DE SERVICIOS ANTERIORES AL 1/1/49 | 1,000 | | | 1,000 |
| 107809 - PAGO DE JUB.Y PENS. EX-GOBERNADORES Y EX-LEGISLADORES | 4,406,000 | | | 4,406,000 |
| 107810 - PAGO DE JUB.Y PENS. BOMBEROS VOLUNT.Y PENS. LEYES ESP. | 4,146,000 | | | 4,146,000 |
| 107811 - CUMPLIMIENTO DTO-LEY 7977/72 | 1,000 | | | 1,000 |
| 107812 - CUMPLIMIENTO LEY 8253 | 93,000 | | | 93,000 |
| 107813 - ASIGNACIONES FAMILIARES JUBILADOS Y PENSIONADOS LEY 8452 | 4,461,000 | | | 4,461,000 |
| 107814 - CUMPLIMIENTO DTO-LEY 9650/80 ART. 6° | 1,000 | | | 1,000 |
| 107815 - CUMPLIMIENTO LEY 5631 | 30,000 | | | 30,000 |
| 107816 - CUMPLIMIENTO DTO-LEY 9405/79 | 1,058,000 | | | 1,058,000 |
| 107817 - CUMPLIMIENTO DTO-LEY 9273/80 | 129,000 | | | 129,000 |
| 107818 - PENSION LEY 8172 Y OTRAS | 44,000 | | | 44,000 |
| 107819 - CUMPLIMIENTO LEGISLACION PENSIONES SOCIALES | 76,005,000 | | | 76,005,000 |
| 107820 - CUMPLIMIENTO DTO-LEY 9817/92 | 1,000 | | | 1,000 |
| 107821 - FINANCIAMIENTO PROGRAMA TERCERA EDAD | 750,000 | | | 750,000 |
| 107822 - CONVENIO MINIST.DE GOB.-BOMBEROS VOLUNTARIOS | 3,500,000 | | | |
| 107823 - LEY 10428 ATENCION EX-COMBATIENTES | 11,000 | | | |
| 107824 - RETIRO ESPECIAL - LEY 11945 | 48,000 | | | |
| 107846 - CUMPLIMIENTO LEY 11762 Y MODIF. 11923 -PAGO EN BONOS | 11,000,000 | | | |
| 107847 - CUMPLIMIENTO LEY 11762 Y MODIF. 11923 -PAGO EN EFECTIVO | 3,400,000 | | | |
| 107849 - PENSION SOCIAL -ISLAS MALVINAS - LEY 12005 | 10,764,000 | | | 10,764,000 |
| 9 - RECURSOS DE JURISDICCION NACIONAL | 84,300,000 | 0 | 0 | 84,300,000 |
| 903 - COPARTICIPACION DE LEYES ESPECIALES | 84,300,000 | 0 | 0 | 84,300,000 |
| 903011 - LEY 23966 ART. 5° | 84,300,000 | 0 | 0 | 84,300,000 |



Chuy


3,500,000
FOTOCOPIA FIEL DEL ORIGINAL
3,400,000
3,400,000
STELLA M. PASCUAL
JEFA DE LA LEYES

CORRESPONDENCIA
11/08/99
A 19/09/99

39

5147

COMPROBANTE N° 191/8899



12232

PRESUPUESTO GENERAL EJERCICIO 1999


FOLIO N° 22

CUENTA DE AHORRO-INVERSION-FINANCIAMIENTO

INSTITUCIONES DE SEGURIDAD SOCIAL

EN PESOS

| CONCEPTO | TOTAL | CAJA DE RETIROS JUBILATORIOS Y PENSIONES DE POLICIA | INSTITUTO OBRA MEDICO ASISTENCIAL | INSTITUTO PREVISION SOCIAL |
|--|----------------------|--|---|----------------------------------|
| - CUENTA CORRIENTE | | | | |
| 1.1. INGRESOS CORRIENTES | 2,268,708,200 | 367,265,200 | 561,236,000 | 1,340,207,000 |
| 1.1.1. INGRESOS TRIBUTARIOS | 84,300,000 | 0 | 0 | 84,300,000 |
| 1.1.1.1. DE ORIGEN PROVINCIAL | 0 | | | |
| 1.1.1.2. DE JURISDICCION NACIONAL | 84,300,000 | | | 84,300,000 |
| 1.1.2. CONTRIBUCIONES A LA SEGURIDAD SOCIAL | 2,012,328,200 | 315,750,200 | 546,710,000 | 1,149,868,000 |
| 1.1.3. INGRESOS NO TRIBUTARIOS | 201,000 | | | 201,000 |
| 1.1.3.1. DE ORIGEN PROVINCIAL | 201,000 | | | 201,000 |
| 1.1.3.2. DE JURISDICCION NACIONAL | 0 | | | |
| 1.1.4. VENTA DE BIENES Y SERVICIOS DE LA ADMINISTRACION PUBLICA | 11,014,000 | 0 | 11,014,000 | 0 |
| 1.1.5. INGRESOS DE OPERACION | 0 | | | |
| 1.1.6. RENTAS DE LA PROPIEDAD | 8,000 | 8,000 | 0 | 0 |
| 1.1.7. TRANSFERENCIAS CORRIENTES | 160,857,000 | 51,507,000 | 3,512,000 | 105,838,000 |
| I - TOTAL INGRESOS CORRIENTES | 2,268,708,200 | 367,265,200 | 561,236,000 | 1,340,207,000 |
| 2.1. GASTOS CORRIENTES | 2,267,633,200 | 367,214,200 | 590,562,000 | 1,339,857,000 |
| 2.1.2. GASTOS DE CONSUMO | 580,034,200 | 3,067,200 | 559,556,000 | 17,411,000 |
| 2.1.3. RENTAS DE LA PROPIEDAD | 0 | | | |
| 2.1.4. PRESTACIONES DE LA SEGURIDAD SOCIAL | 1,606,590,000 | 364,143,000 | 1,000 | 1,322,446,000 |
| 2.1.5. OTRAS PERDIDAS | 0 | | | |
| 2.1.6. TRANSFERENCIAS CORRIENTES | 0 | | | |
| 2.1.7. A CLASIFICAR | 1,009,000 | 4,000 | 1,005,000 | 0 |
| II - TOTAL DE GASTOS CORRIENTES | 2,267,633,200 | 367,214,200 | 590,562,000 | 1,339,857,000 |
| III - RESULTADO ECONOM. (+ ahorro(-) y desahorro) | 1,075,000 | 51,000 | 674,000 | 350,000 |
| - CUENTA DE CAPITAL | | | | |
| 1.2. RECURSOS DE CAPITAL | 0 | 0 | 0 | 0 |
| 1.2.1. RECURSOS PROPIOS DE CAPITAL | 0 | | | |
| 1.2.2. TRANSFERENCIAS DE CAPITAL | 0 | | | |
| 1.2.3. DISMINUCION DE LA INVERSION FINANCIERA | 0 | | | |
| IV - TOTAL RECURSOS DE CAPITAL | 0 | 0 | 0 | 0 |
| 2.2. GASTOS DE CAPITAL | 1,075,000 | 51,000 | 674,000 | 350,000 |
| 2.2.1. INVERSION REAL DIRECTA | 850,000 | 50,000 | 450,000 | 350,000 |
| 2.2.2. TRANSFERENCIAS DE CAPITAL | 219,000 | 0 | 219,000 | 0 |
| 2.2.3. INVERSION FINANCIERA | 0 | 0 | 0 | 0 |
| 2.2.4. A CLASIFICAR | 6,000 | 1,000 | 5,000 | 0 |
| V - TOTAL GASTOS DE CAPITAL | 1,075,000 | 51,000 | 674,000 | 350,000 |
| 1.50.1. CONTRIBUCIONES PARA FINANCIAC. CORRIENTES | 0 | | | |
| 1.50.2. CONTRIBUCIONES PARA FINANCIAC. DE CAPITAL | 0 | | | |
| VI - TOTAL CONTRIBUCIONES FIGURATIVAS | 0 | 0 | 0 | 0 |
| 9.1. GASTOS FIGURATIVOS P/TRANSACC. CORRIENTES | 0 | | | |
| 9.2. GASTOS FIGURATIVOS P/TRANSACC. DE CAPITAL | 0 | | | |
| VII - TOTAL GASTOS FIGURATIVOS | 0 | 0 | 0 | 0 |
| VIII - NECESIDAD DE FINANCIAMIENTO | 0 | 0 | 0 | 0 |
| - CUENTA DE FINANCIAMIENTO | | | | |
| 1.3. FUENTES FINANCIERAS | 0 | 0 | 0 | 0 |
| 1.3.1. DISMINUCION DE LA INVERSION FINANCIERA | 0 | | | |
| 1.3.2. ENDEUDAM. PUBL. E INCREMENTO DE OTROS PASIVOS | 0 | | | |
| IX - TOTAL FUENTES FINANCIERAS | 0 | 0 | 0 | 0 |
| 1.50.3. CONTRIBUCIONES PARA APLICACIONES FINANCIERAS | 0 | | | |
| X - TOTAL CONTRIBUCIONES FIGURATIVAS | 0 | 0 | 0 | 0 |
| 2.3. APLICACIONES FINANCIERAS | 0 | 0 | 0 | 0 |
| 2.3.1. INVERSION FINANCIERA | 0 | | | |
| 2.3.2. AMORTIZACION DE LA DEUDA Y DISMINUCION DE OTROS PASIVOS | 0 | | | |
| XI - TOTAL APLICACIONES FINANCIERAS | 0 | 0 | 0 | 0 |
| 9.3. GASTOS FIGURATIVOS P/TRANSACCIONES FINANCIERAS | 0 | | | |
| XII - TOTAL GASTOS FIGURATIVOS | 0 | 0 | 0 | 0 |
| XII - FINANCIAMIENTO NETO (VII - IX - X + XI + XII) | 0 | 0 | 0 | 0 |

FOTOCOPIA
FIEL DEL ORIGINAL

INFORMATIVO 1040

DEPARTAMENTO LEYES

GOBERNACION

PRESUPUESTO GENERAL EJERCICIO 1999

12232

PLANILLA N° 23

5147

40

CLASIFICACION ECONOMICA DEL GASTO - CORRIENTE Y DE CAPITAL

ORGANISMOS DESCENTRALIZADOS NO CONSOLIDADOS

EN PESOS

| CONCEPTO | TOTAL | BANCO DE LA PROVINCIA | ADMINISTRACION GENERAL DE OBRAS SANITARIAS | INSTITUTO PCIAL DE LOTERIA Y CASINOS |
|---------------------------------------|---------------|-----------------------|--|--------------------------------------|
| GASTOS CORRIENTES Y DE CAPITAL | 2,193,033,794 | 807,974,174 | 81,812,620 | 1,303,247,000 |
| GASTOS CORRIENTES | 2,095,579,803 | 746,117,383 | 69,390,120 | 1,280,072,000 |
| GASTOS DE CONSUMO | 1,123,264,999 | 737,189,779 | 68,334,920 | 317,740,000 |
| REMUNERACIONES | 611,571,138 | 512,052,538 | 52,410,600 | 47,108,000 |
| BIENES Y SERVICIOS | 510,419,573 | 223,880,753 | 15,921,820 | 270,517,000 |
| IMPUESTOS | 1,273,988 | 1,256,488 | 2,500 | 15,000 |
| AMORTIZACION | 0 | | | |
| PREVISIONES Y RESERVAS TECNICAS | 0 | | | |
| RENTAS DE LA PROPIEDAD | 9,054,654 | 7,990,154 | 1,054,500 | 10,000 |
| INTERESES | 1,050,000 | | 1,050,000 | |
| ARRENDAMIENTO DE TIERRAS Y TERRENOS | 2,500 | | 2,500 | |
| DERECHOS SOBRE BIENES INTANGIBLES | 8,002,154 | 7,990,154 | 2,000 | 10,000 |
| OTRAS PERDIDAS | 0 | | | |
| TRANSFERENCIAS CORRIENTES | 963,250,450 | 927,750 | 700 | 962,322,000 |
| A CLASIFICAR | 10,000 | 10,000 | | |
| GASTOS DE CAPITAL | 97,453,991 | 61,856,491 | 12,422,500 | 23,175,000 |
| INVERSION REAL DIRECTA | 73,956,491 | 61,306,491 | 10,280,000 | 1,990,000 |
| FORMACION BRUTA DE CAPITAL FIJO | 73,944,491 | 61,780,491 | 10,265,000 | 1,599,000 |
| TIERRAS Y TERRENOS | 25,000 | | 25,000 | |
| ACTIVOS INTANGIBLES | 27,000 | 26,000 | | 1,000 |
| TRANSFERENCIAS DE CAPITAL | 23,426,500 | 20,000 | 2,131,500 | 21,275,000 |
| INVERSION FINANCIERA | 20,000 | 20,000 | | |
| APORTES DE CAPITAL | 20,000 | 20,000 | | |
| CONCESION DE PRESTAMOS DE CORTO PLAZO | | | | |
| CONCESION DE PRESTAMOS DE LARGO PLAZO | | | | |
| A CLASIFICAR | 11,000 | 10,000 | 1,000 | |



FOTOCOPIA DEL ORIGINAL

STELLA M. PASCUAL
JEFE DE OFICINA

COMANDO EN JEFE FUERZAS ARMADAS

1999

MENSAJE N° 11140

DEPARTAMENTO LEYES
 GOBERNACION

12232

5147

41


PRESUPUESTO GENERAL EJERCICIO 1999

PLANILLA N° 24

CALCULO DE RECURSOS DE LOS ORGANISMOS DESCENTRALIZADOS NO CONSOLIDADOS

EN PESOS

| CONCEPTO | TOTAL | BANCO DE LA PROVINCIA | ADMINISTRACION GENERAL DE OBRAS SANITARIAS | INSTITUTO PCIAL DE LOTERIA Y CASINOS |
|---|----------------------|-----------------------|--|--------------------------------------|
| TOTAL DE RECURSOS | 2,194,173,794 | 807,974,174 | 82,952,620 | 1,303,247,000 |
| 1 - RECURSOS DE ORIGEN PROVINCIAL | 2,129,252,794 | 807,974,174 | 82,952,620 | 1,238,326,000 |
| 102 - INGRESOS NO TRIBUTARIOS | 1,304,326,000 | 0 | 66,000,000 | 1,238,326,000 |
| 1021 - TASAS | 65,800,000 | 0 | 65,800,000 | 0 |
| 102140 - TASA DE CONTRIBUCIONES DE SERVICIOS SANITARIOS | 65,800,000 | 0 | 65,800,000 | 0 |
| 1027 - PRODUCIDO JUEGOS DE AZAR | 1,213,126,000 | 0 | 0 | 1,213,126,000 |
| 102701 - EXPLOTACION BRUTA QUINELA | 715,500,000 | 0 | 0 | 715,500,000 |
| 102702 - EXPLOTACION BRUTA LOTERIA | 22,000,000 | 0 | 0 | 22,000,000 |
| 102703 - EXPLOTACION BRUTA TALETI. | 115,000 | 0 | 0 | 115,000 |
| 102704 - PRODUCIDO BINGO | 47,000,000 | 0 | 0 | 47,000,000 |
| 102705 - PRODUCIDO QUINELA DECRETIO 2499/99 | 23,700,000 | 0 | 0 | 23,700,000 |
| 102706 - PRODUCIDO CLUB KEHO | 7,330,000 | 0 | 0 | 7,330,000 |
| 102707 - PORCENTAJE HIPODROMO | 5,535,000 | 0 | 0 | 5,535,000 |
| 102708 - PRODUCIDO SUBITO | 71,000 | 0 | 0 | 71,000 |
| 102709 - PRODUCIDO TELEKINO | 4,250,000 | 0 | 0 | 4,250,000 |
| 102710 - PRODUCIDO CHACO-TRACK | 30,000 | 0 | 0 | 30,000 |
| 102712 - CORAZONADA CHAQUEÑA | 0 | 0 | 0 | 0 |
| 102713 - PRODUCIDO T.V. BINGO | 3,750,000 | 0 | 0 | 3,750,000 |
| 102714 - EXPLOTACION BRUTA CASINOS | 269,675,000 | 0 | 0 | 269,675,000 |
| 102715 - PRODUCIDO HIPODROMO LA PLATA - INTERVENCION | 14,170,000 | 0 | 0 | 14,170,000 |
| 1028 - OTROS RECURSOS NO TRIBUTARIOS | 25,400,000 | 0 | 200,000 | 25,200,000 |
| 102826 - OTROS | 10,970,000 | 0 | 200,000 | 10,770,000 |
| 102821 - OTROS INGRESOS LEY 11136 | 8,527,300 | 0 | 0 | 8,527,000 |
| 102832 - PREMIOS PRESCRIPTOS. | 5,903,200 | 0 | 0 | 5,903,000 |
| 105 - INGRESOS DE OPERACION | 807,974,174 | 807,974,174 | 0 | 0 |
| 1059 - OTROS INGRESOS DE OPERACION | 807,974,174 | 807,974,174 | 0 | 0 |
| 105911 - RESULTADO DE OPERACIONES DIVERSAS | 2,000,000 | 2,000,000 | 0 | 0 |
| 105922 - RESULTADO DE OPERACIONES FIJALES E EL EXTERIOR | 50,000,000 | 50,000,000 | 0 | 0 |
| 105923 - RESULTADO DE OPERACIONES DE SERVICIOS | 443,100,000 | 443,100,000 | 0 | 0 |
| 105994 - RESULTADO DE OPERACIONES FINANCIERAS | 312,874,174 | 312,874,174 | 0 | 0 |
| 106 - RENTAS DE LA PROPIEDAD | 10,000 | 0 | 10,000 | 0 |
| 1062 - INTERESES POR DEPOSITOS | 10,000 | 0 | 10,000 | 0 |
| 106210 - INTERESES POR DEPOSITOS INTERNOS | 10,000 | 0 | 10,000 | 0 |
| 107 - TRANSFERENCIAS CORRIENTES | 6,532,120 | 0 | 6,532,120 | 0 |
| 1078 - DEL GOBIERNO PROVINCIAL | 6,532,120 | 0 | 6,532,120 | 0 |
| 107801 - LEY 11376 Y OTRAS | 0 | 0 | 0 | 0 |
| 107802 - OTRAS | 6,532,120 | 0 | 6,532,120 | 0 |
| 109 - TRANSFERENCIAS DE CAPITAL | 10,410,500 | 0 | 10,410,500 | 0 |
| 1098 - DEL GOBIERNO PROVINCIAL | 10,410,500 | 0 | 10,410,500 | 0 |
| 109801 - LEY 11376 Y OTRAS | 3,431,500 | 0 | 3,431,500 | 0 |
| 109802 - OTRAS | 904,000 | 0 | 904,000 | 0 |
| 109803 - CONTRIBUCIONES RECONSTRUCCION DEL GRAN BOAS | 1,500,000 | 0 | 1,500,000 | 0 |
| 109813 - PLAN TRIENAL | 4,575,000 | 0 | 4,575,000 | 0 |
| 9 - RECURSOS DE JURISDICCION NACIONAL | 64,921,000 | 0 | 0 | 64,921,000 |
| 905 - PARTICIPACION DE JUEGOS DE AZAR | 64,921,000 | 0 | 0 | 64,921,000 |
| 905002 - PRODUCIDO PRO.GE. | 70,000 | 0 | 0 | 70,000 |
| 905003 - PRODUCIDO CASH | 751,000 | 0 | 0 | 751,000 |
| 905004 - PRODUCIDO LOTO | 64,100,000 | 0 | 0 | 64,100,000 |



July

FOTOCOPIA FIEL DEL ORIGINAL

STELLA M. PASQUAL
 JEFA DEPTO. LEYES

N° DE INGRESOS
 DEPARTAMENTO LEYES
 GOBIERNO PROVINCIAL DE BUENOS AIRES

6/15/99

MEMORIAL N°

1040

DEPARTAMENTO LEYES
GOBERNACION

PRESUPUESTO GENERAL EJERCICIO 1999

12232

5147

PLANILLA N° 25

FUENTES Y APLICACIONES FINANCIERAS

ORGANISMOS DESCENTRALIZADOS NO CONSOLIDADOS

EN PESOS

| CONCEPTO | TOTAL | BANCO DE LA PROVINCIA | ADMINISTRACION GENERAL DE OBRAS SANITARIAS | INSTITUTO PCIAL. DE LOTERIA Y CASINOS |
|---|-----------|-----------------------|--|---------------------------------------|
| FUENTES FINANCIERAS | 0 | 0 | 0 | 0 |
| DISMINUCION DE LA INVERSION FINANCIERA | 0 | 0 | 0 | 0 |
| DISMINUCION DE OTROS ACTIVOS FINANCIEROS | 0 | | | |
| ENDEUDAMIENTO PUBLICO E INCREMENTO DE OTROS PASIVOS | 0 | 0 | 0 | 0 |
| COLOCACION DE DEUDA INTERNA A LARGO PLAZO | 0 | | | |
| COLOCACION DE DEUDA EXTERNA A LARGO PLAZO | 0 | | | |
| OBTENCION DE PRESTAMOS A LARGO PLAZO | 0 | | | |
| APLICACIONES FINANCIERAS | 1,140,000 | 0 | 1,140,000 | 0 |
| INVERSION FINANCIERA | 0 | 0 | 0 | 0 |
| ADELANTO A PROVEEDORES Y CONTRATISTAS A CORTO PLAZO | 0 | | | |
| AMORTIZACION DE LA DEUDA Y DISMINUCION DE OTROS PASIVOS | 1,140,000 | 0 | 1,140,000 | 0 |
| AMORTIZACION DEUDA INTERNA A CORTO PLAZO | 0 | | | |
| AMORTIZACION DEUDA EXTERNA A CORTO PLAZO | 0 | | | |
| AMORTIZACION PRESTAMOS A CORTO PLAZO | 0 | | | |
| DISMINUCION DE OTROS PASIVOS | 0 | | | |
| AMORTIZACION DEUDA INTERNA A LARGO PLAZO | 0 | | | |
| AMORTIZACION DEUDA EXTERNA A LARGO PLAZO | 0 | | | |
| AMORTIZACION DE PRESTAMOS A LARGO PLAZO | 1,140,000 | | 1,140,000 | |



fy

FOTOCOPIA FIEL DEL ORIGINAL



GOBERNACION


CUENTA DE AHORRO-INVERSION-FINANCIAMIENTO

ORGANISMOS DESCENTRALIZADOS NO CONSOLIDADOS

12232

EN PESOS

| CONCEPTO | TOTAL | BANCO DE LA PROVINCIA | ADMINISTRACION GENERAL DE OBRAS SANITARIAS | INSTITUTO PCIAL. DE LOTERIA Y CASINOS |
|---|----------------------|-----------------------|--|---------------------------------------|
| - CUENTA CORRIENTE | | | | |
| 1.1. INGRESOS CORRIENTES | 2,183,763,294 | 807,974,174 | 72,542,120 | 1,303,247,000 |
| 1.1.1. INGRESOS TRIBUTARIOS | 0 | 0 | 0 | 0 |
| 1.1.1.1. DE ORIGEN PROVINCIAL | 0 | | | |
| 1.1.1.2. DE JURISDICCION NACIONAL | 0 | | | |
| 1.1.2. CONTRIBUCIONES A LA SEGURIDAD SOCIAL | 0 | | | |
| 1.1.3. INGRESOS NO TRIBUTARIOS | 1,369,247,000 | 0 | 69,000,000 | 1,303,247,000 |
| 1.1.3.1. DE ORIGEN PROVINCIAL | 1,304,326,000 | 0 | 69,000,000 | 1,238,326,000 |
| 1.1.3.2. DE JURISDICCION NACIONAL | 64,921,000 | 0 | 0 | 64,921,000 |
| 1.1.4. VENTA DE BIENES Y SERVICIOS DE LA ADMINISTRACION PUBLICA | 0 | | | |
| 1.1.5. INGRESOS DE OPERACION | 807,974,174 | 807,974,174 | | |
| 1.1.6. RENTAS DE LA PROPIEDAD | 10,000 | 0 | 10,000 | 0 |
| 1.1.7. TRANSFERENCIAS CORRIENTES | 6,532,120 | | 6,532,120 | |
| I - TOTAL INGRESOS CORRIENTES | 2,183,763,294 | 807,974,174 | 72,542,120 | 1,303,247,000 |
| 2.1. GASTOS CORRIENTES | 2,095,579,803 | 746,117,603 | 69,390,120 | 1,280,072,000 |
| 2.1.2. GASTOS DE CONSUMO | 1,123,264,699 | 737,189,779 | 68,334,920 | 317,745,000 |
| 2.1.3. RENTAS DE LA PROPIEDAD | 9,054,654 | 7,900,154 | 1,054,500 | 10,000 |
| 2.1.4. PRESTACIONES DE LA SEGURIDAD SOCIAL | 0 | | | |
| 2.1.5. OTRAS PERDIDAS | 0 | 0 | 0 | 0 |
| 2.1.6. TRANSFERENCIAS CORRIENTES | 963,250,450 | 927,750 | 700 | 962,322,000 |
| 2.1.7. A CLASIFICAR | 10,000 | 10,000 | 0 | 0 |
| II - TOTAL DE GASTOS CORRIENTES | 2,095,579,803 | 746,117,603 | 69,390,120 | 1,280,072,000 |
| III - RESULTADO ECONOM. (+) AHORRO (-) DESAHORRO | 88,183,491 | 61,856,491 | 3,152,000 | 23,175,000 |
| - CUENTA DE CAPITAL | | | | |
| 1.2. RECURSOS DE CAPITAL | 10,410,500 | 0 | 10,410,500 | 0 |
| 1.2.1. RECURSOS PROPIOS DE CAPITAL | 0 | | | |
| 1.2.2. TRANSFERENCIAS DE CAPITAL | 10,410,500 | 0 | 10,410,500 | 0 |
| 1.2.3. DISMINUCION DE LA INVERSION FINANCIERA | 0 | | | |
| IV - TOTAL RECURSOS DE CAPITAL | 10,410,500 | 0 | 10,410,500 | 0 |
| 2.2. GASTOS DE CAPITAL | 97,453,991 | 61,856,491 | 12,422,500 | 23,175,000 |
| 2.2.1. INVERSION REAL DIRECTA | 73,995,491 | 61,806,491 | 10,290,000 | 1,900,000 |
| 2.2.2. TRANSFERENCIAS DE CAPITAL | 23,428,500 | 20,000 | 2,131,500 | 21,275,000 |
| 2.2.3. INVERSION FINANCIERA | 20,000 | 20,000 | 0 | 0 |
| 2.2.4. A CLASIFICAR | 11,000 | 10,000 | 1,000 | 0 |
| V - TOTAL GASTOS DE CAPITAL | 97,453,991 | 61,856,491 | 12,422,500 | 23,175,000 |
| 1.50.1. CONTRIBUCIONES PARA FINANCIAC. CORRIENTES | 0 | | | |
| 1.50.2. CONTRIBUCIONES PARA FINANCIAC. DE CAPITAL | 0 | | | |
| VI - TOTAL CONTRIBUCIONES FIGURATIVAS | 0 | 0 | 0 | 0 |
| #1. GASTOS FIGURATIVOS P/TRANSACC. CORRIENTES | 0 | | | |
| #2. GASTOS FIGURATIVOS P/TRANSACC. DE CAPITAL | 0 | | | |
| VII - TOTAL GASTOS FIGURATIVOS | 0 | 0 | 0 | 0 |
| VIII - NECESIDAD DE FINANCIAMIENTO | (1,140,000) | 0 | (1,140,000) | 0 |
| - CUENTA DE FINANCIAMIENTO | | | | |
| 1.3. FUENTES FINANCIERAS | 0 | 0 | 0 | 0 |
| 1.3.1. DISMINUCION DE LA INVERSION FINANCIERA | 0 | | | |
| 1.3.2. ENDEUDAM. PUBL. E INCREMENTO DE OTROS PASIVOS | 0 | | | |
| IX - TOTAL FUENTES FINANCIERAS | 0 | 0 | 0 | 0 |
| 1.50.3. CONTRIBUCIONES PARA APLICACIONES FINANCIERAS | 0 | | | |
| X - TOTAL CONTRIBUCIONES FIGURATIVAS | 0 | 0 | 0 | 0 |
| 2.3. APLICACIONES FINANCIERAS | 1,140,000 | 0 | 1,140,000 | 0 |
| 2.3.1. INVERSION FINANCIERA | 0 | 0 | 0 | 0 |
| 2.3.2. AMORTIZACION DE LA DEUDA Y DISMINUCION DE OTROS PASIVOS | 1,140,000 | 0 | 1,140,000 | 0 |
| XI - TOTAL APLICACIONES FINANCIERAS | 1,140,000 | 0 | 1,140,000 | 0 |
| #3. GASTOS FIGURATIVOS P/TRANSACCIONES FINANCIERAS | 0 | | | |
| XII - TOTAL GASTOS FIGURATIVOS | 0 | 0 | 0 | 0 |
| XII - FINANCIAMIENTO NETO (VIII - IX + X + XII) | 0 | 0 | 0 | 0 |



FOTOCOPIA FIEL DEL ORIGINAL


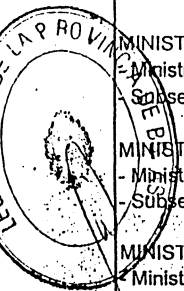
GOBERNACION GASTOS DE FUNCION

12232

(a precios de mayo de 1991)

EN PESOS

| JURISDICCION U ORGANISMOS | Importe Mensual Unitario Gastos Corrientes Gastos de Función |
|---|--|
| ADMINISTRACION CENTRAL | |
| GOBERNACION | |
| - Gobernador | 490.16 |
| - Asesor General de Gobierno | 205.99 |
| - Secretario General | 205.99 |
| - Secretario de Prevención y Asistencia de las Adicciones | 205.99 |
| - Secretario de Comunicación Social | 205.99 |
| - Secretario de Política Ambiental | 205.99 |
| - Titular de U.E. Reconstrucción del Gran Buenos Aires | 205.99 |
| - Secretario Ejecutivo del Consejo Provincial de la Familia y Desarrollo Humano | 205.99 |
| - Secretario de la Secretaría General | 164.60 |
| - Coordinador General de la Unidad Gobernador | 123.20 |
| - Subsecretario | 123.20 |
| - Escribano General de Gobierno | 123.20 |
| - Asesor Ejecutivo de la Asesoría General de Gobierno | 123.20 |
| MINISTERIO DE GOBIERNO | |
| - Ministro | 205.99 |
| - Secretario | 164.60 |
| - Subsecretario | 123.20 |
| MINISTERIO DE ECONOMIA | |
| - Ministro | 205.99 |
| - Secretario | 164.60 |
| - Subsecretario | 123.20 |
| MINISTERIO DE JUSTICIA Y SEGURIDAD | |
| - Ministro | 205.99 |
| - Secretario | 164.60 |
| - Subsecretario | 123.20 |
| - Jefe del Servicio Penitenciario Bonaerense | 108.41 |
| - Subjefe del Servicio Penitenciario Bonaerense | 92.88 |
| MINISTERIO DE LA PRODUCCION Y EL EMPLEO | |
| - Ministro | 205.99 |
| - Subsecretario | 123.20 |
| MINISTERIO DE SALUD | |
| - Ministro | 205.99 |
| - Subsecretario | 123.20 |
| MINISTERIO DE OBRAS Y SERVICIOS PUBLICOS | |
| - Ministro | 205.99 |
| - Subsecretario | 123.20 |
| MINISTERIO DE ASUNTOS AGRARIOS | |
| - Ministro | 205.99 |
| - Subsecretario | 123.20 |
| - Fiscal de Estado | 205.99 |
| - Tesorero General de la Provincia | 205.99 |
| - Contador General de la Provincia | 205.99 |
| - Presidente del Tribunal de Cuentas | 205.99 |
| - Presidente de la Junta Electoral | 205.99 |
| - Vocales del Tribunal de Cuentas | 205.99 |
| - Subcontador General de la Provincia | 123.20 |
| - Subtesorero General de la Provincia | 123.20 |
| - Secretario General de la Tesorería General de la Provincia | 123.20 |
| - Contadores Mayores de la Contaduría General de la Provincia | 123.20 |
| - Secretarios y Relatores Mayores del Tribunal de Cuentas | 123.20 |
| - Fiscal de Estado Adjunto | 123.20 |
| - Subsecretario de Fiscalía de Estado | 123.20 |



FOTOCOPIA
FIEL DEL ORIGINAL


STELLA M. PASCUAL
JEFA DPTO. LEYES

12232

(a precios de mayo de 1991)


EN PESOS

| JURISDICCION U ORGANISMOS | Importe Mensual Unitario Gastos Corrientes Gastos de Función |
|---|--|
| ORGANISMOS DESCENTRALIZADOS | |
| - Presidente del Consejo Provincial del Menor | 205.99 |
| - Director General de Cultura y Educación | 205.99 |
| - Subsecretario de la Dirección General de Cultura y Educación | 123.20 |
| - Auditor General de la Dirección General de Cultura y Educación | 123.20 |
| - Presidente del Ente Administrador Zona Franca | 108.41 |
| - Presidente del Instituto Bonaerense del Deporte | 108.41 |
| - Director Provincial del Patronato de Liberados | 108.41 |
| - Presidente del Instituto Provincial de Lotería y Casinos | 108.41 |
| - Administrador General de la Cor.Fo. - Río Colorado | 108.41 |
| - Presidente de la Comisión de Investigaciones Científicas | 108.41 |
| - Presidente del Instituto de Acción Cooperativa | 108.41 |
| - Presidente del Ente Administrador Astillero Río Santiago | 108.41 |
| - Presidente de la Cor.Fo. - Delta | 108.41 |
| - Presidente del Instituto para el Desarrollo del Empresariado Bonaerense | 108.41 |
| - Administrador General de la Dirección de Vialidad | 108.41 |
| - Presidente del S.P.A.R. | 108.41 |
| - Administrador General del Instituto de la Vivienda | 108.41 |
| - Director del E.P.R.E. | 108.41 |
| - Presidente de la UNI.REC. | 108.41 |
| - Presidente de la Caja de Retiros, Jub. y Pens. de la Policía | 108.41 |
| - Presidente del Instituto de Obra Médico Asistencial | 108.41 |
| - Presidente del Instituto de Previsión Social | 108.41 |
| - Miembros del Directorio de la Caja de Retiros, Jub. y Pens. de la Policía | 108.41 |
| - Miembros del Directorio del Instituto Obra Médico Asistencial | 108.41 |
| - Miembros del Directorio del Instituto de Previsión Social | 108.41 |
| - Administrador General de la Dirección de Obras Sanitarias | 108.41 |
| - Reemplazantes de Titulares de Organismos Descentralizados | 92.88 |
| - Consejero del Consejo General de Educación | 61.82 |
| PODER JUDICIAL | |
| - Presidente de la Suprema Corte de Justicia | 58,69% |
| - Miembros de la Suprema Corte de Justicia, Procurador y Subprocurador General de la Suprema Corte de Justicia y Presidente de Tribunal de Casación Penal | 30,00% |
| - Juez del Tribunal de Casación Penal, Fiscal de Tribunal de Casación Penal y Defensor de Tribunal de Casación Penal | 25,00% |
| - Camaristas, Fiscal de Cámara de Apelación, Fiscal adjunto de Tribunal de Casación Penal, Defensor Adjunto de Tribunal de Casación Penal, Secretario de la Suprema Corte de Justicia y Secretario de la Procuración General | 25,00% |
| - Jueces de Primera Instancia, Secretario de Tribunal de Casación Penal, Secretario de Fiscalía de Tribunal de Casación Penal, Secretario de Defensoría de Tribunal de Casación Penal y Subsecretarios de la Suprema Corte de Justicia | 25,00% |
| - Integrantes del Ministerio Público, Auxiliar Letrado Relator de Tribunal de Casación Penal, Prosecretario de la Suprema Corte de Justicia, Curador Oficial de Alienados de la Procuración General, Director General de Receptorías de Expedientes y Archivo, Director General de Mandamientos y Notificaciones, Director General de Asesorías Periciales, Juez de Paz Letrado | 25,00% |
| - Secretarios de Cámara, Secretarios de Primera Instancia, Abogado Inspector de la Suprema Corte de Justicia, Subdirector General de Mandamientos y Notificaciones, Subdirector General de Asesorías Periciales, Jefe de Contrataciones, Abogado Auxiliar de la Suprema Corte de Justicia | 25,00% |
| - Secretario del Registro Público de Comercio, Inspector del Juzgado Notarial, Abogado Adscripto de la Suprema Corte de Justicia, Secretario de Exhortos Penales, Abogado Jefe de Oficina de Mandamientos y Notificaciones, Jefe de Receptoría General de Expedientes y Jefe de Archivo Departamental | 25,00% |



46

12232



DEPARTAMENTO


GASTOS CORRIENTES - EROGACIONES RESERVADAS Y SITUACIONES DE EMERGENCIA

GASTOS DE CAPITAL - INVERSION DE RESIDENCIA

GOBERNACION

EN PESOS

| JURISDICCION U ORGANISMO | IMPORTE ANUAL UNITARIO | | |
|---|------------------------|---------------------------|---------------------------|
| | GASTOS CORRIENTES | | GASTOS DE CAPITAL |
| | GASTOS RESERVADOS | SITUACIONES DE EMERGENCIA | INVERSIONES DE RESIDENCIA |
| ADMINISTRACION CENTRAL | | | |
| GOBERNACION | | | |
| - Gobernador | 1,000,000 | | 5,000 |
| - Secretario General | | | 1,500 |
| - Asesor General de Gobierno | | | 1,500 |
| - Secretario de Prev. y Asist. de las Adicciones | | | 1,500 |
| - Secretario de Comunicación Social | | | 1,500 |
| - Secretario de Política Ambiental | | | 1,500 |
| - Titular de la U.E. Reconstrucción del Gran Buenos Aires | | | 1,500 |
| MINISTERIO DE GOBIERNO | | | |
| - Ministro | | | 1,500 |
| MINISTERIO DE ECONOMIA | | | |
| - Ministro | | | 1,500 |
| MINISTERIO DE JUSTICIA Y SEGURIDAD | | | |
| - Ministro | 1,000,000 | 300,000 | 1,500 |
| MINISTERIO DE LA PRODUCCION Y EL EMPLEO | | | |
| - Ministro | | | 1,500 |
| MINISTERIO DE SALUD | | | |
| - Ministro | | | 1,500 |
| MINISTERIO DE OBRAS Y SERVICIOS PUBLICOS | | | |
| - Ministro | | | 1,500 |
| MINISTERIO DE ASUNTOS AGRARIOS | | | |
| - Ministro | | | 1,500 |
| - Fiscal de Estado | | | 1,500 |
| - Tesorero General de la Provincia | | | 1,500 |
| - Contador General de la Provincia | | | 1,500 |
| - Presidente del H. Tribunal de Cuentas | | | 1,500 |
| ORGANISMOS DESCENTRALIZADOS | | | |
| - Director General de Cultura y Educación | | | 1,500 |



AM

FOTOCOPIA FIEL DEL ORIGINAL

MENSAL Nº 1040



STELLA M. PASCUAL
JEFA DE Dpto. LEYES




12232

PLANILLA Nº 29


PRESUPUESTO GENERAL EJERCICIO 1999

| PARTIDO | DENOMINACION | COSTO ESTIMADO |
|------------------|--|----------------|
| AZUL | REFACCION HOSPITAL DE AZUL | 1,200,000 |
| CORONEL BRANDSEN | REPAVIMENTACION Y ENSANCHE RUTA 210 E/RUTAS 6 Y 215 | 5,000,000 |
| CORONEL BRANDSEN | CONSTRUCCION ROTONDA ACCESO DE RUTA 29 A JEPENER | 500,000 |
| CORONEL BRANDSEN | CONSTRUCCION PLANTA DE TRATAMIENTO DE RESIDUOS DOMICILIARIOS | 300,000 |
| CORONEL BRANDSEN | REPAVIMENTACION ACCESOS A GOMEZ Y OLIDEN | 140,000 |
| CHIVILCOY | PAVIMENTACION ACCESO DE RUTA 51 A AYARZA | 500,000 |
| CHIVILCOY | PAVIMENTACION ACCESO DE RUTA 30 A SAN SEBASTIAN | 3,500,000 |
| GENERAL VILLEGAS | PAVIMENTACION ACCESO DESDE G.VILLEGAS A LA ESCUELA AGRARIA (6KM) | 1,250,000 |
| LOBERIA | CANALIZACION CUENCA ARROYO EL MORO | 2,000,000 |
| OLAVARRIA | AMPLIACION CANAL COCHI TUE | 100,000 |
| SALADILLO | AVDA. CIRCUNVALACION E/RIVADAVIA Y LEZAMA | 1,000,000 |
| SALADILLO | RIVADAVIA NORTE | 500,000 |
| SALADILLO | BIBLIOTECA MITRE | 1,500,000 |
| TRES LOMAS | DESAGUES CLOACALES Y PLANTA DEPURADORA | 3,000,000 |
| VARIOS PARTIDOS | PAVIMENTACION RUTA ENTRE MAIPU Y LABARDEN | 7,000,000 |
| VARIOS PARTIDOS | CONSTRUCCION RUTA ENTRE BARADERO Y SAN PEDRO - I TRAMO | 3,000,000 |
| VARIOS PARTIDOS | RUTA PROVINCIAL 45 DE LA ANGELA A ROJAS (17KM) | 4,500,000 |
| BRAGADO | PARQUE GENERAL SAN MARTIN | 80,000 |



| PARTIDO | DENOMINACION | COSTO ESTIMADO |
|-----------------|--|----------------|
| MAGDALENA | PAVIMENTACION 10 CUADRAS PLANTA URBANA 10 EN VIEYTES Y 10 EN BABIO | 500,000 |
| MAGDALENA | ILUMINACION ACCESO AL BALNEARIO MUNICIPAL | 150,000 |
| BRAGADO | CARPETA ASFALTICA BARRIO 25 DE MAYO | 120,000 |
| BRAGADO | ACCESO A COMODORO PY (RUTA 5 A COMODORO PY) 10 KM | 2,500,000 |
| VARIOS PARTIDOS | PAVIMENTACION RUTA 72 E/SALDUNGARAY Y FRAPAL | 5,000,000 |
| JUNIN | REMDELACION CENTRO UNIVERSITARIO CALLE JORGE NEWBERY Y SARMIENTO | 300,000 |
| BOULOGNE | TUNEL RUTA 4 Y VIAS FERRROCARRIL GRAL. BELGRANO | 6,000,000 |
| BRAGADO | 10 CUADRAS DE CARPETA ASFALTICA GRAL. O'BRIEN | 150,000 |
| BRAGADO | 6 CUADRAS DE CORDON CUNETA COMODORO PY | 30,000 |
| BRAGADO | 10 CUADRAS CARPETA ASFALTICA MECHITAS | 150,000 |
| ALEM | REPAVIMENTACION ACCESO EL DORADO | 2,000,000 |
| BRAGADO | REPAVIMENTACION ACCESO MECHITAS | 690,000 |
| CHIVILCOY | UGE - BARRIOS | 450,000 |
| CHIVILCOY | Ba. VARELA PAVIMENTO | 250,000 |
| LINCOLN | PAVIMENTACION ACCESO 9 DE JULIO A RUTA 50 | 4,000,000 |
| OLAVARRIA | RUTA 60 PAVIMENTACION | 2,000,000 |
| OLAVARRIA | ENLACE RUTA 3 CON RUTA 226 | 4,000,000 |
| VARIOS PARTIDOS | CONSTRUCCION CAMINO ENTRE ING. MONETA Y PORTELA C/PUENTE E/RIO ARRECIFES | 5,000,000 |

FOTOCOPIA
FIEL DEL ORIGINAL



PRESUPUESTO GENERAL EJERCICIO 1999

| PARTIDO | DENOMINACION | COSTO ESTIMADO |
|-----------------|---|----------------|
| BOLIVAR | INFRAESTRUCTURA HIDRAULICA CUARTELES III, IV, XII | 2,000,000 |
| H. YRIGOYEN | ACCESO TRANSENER - RUTA 65 | 2,400,000 |
| H. YRIGOYEN | REPAVIMENTACION RUTA 86 - HENDERSON | 300,000 |
| H. YRIGOYEN | OBRAS HIDRAULICA | 2,000,000 |
| TRES DE FEBRERO | INDEMNIZACION Ba. EJERCITO DE LOS ANDES | 10,000,000 |
| GUAMINI | RED CLOACAL AMPLIACION (CABECERA) | 1,300,000 |
| GUAMINI | PAVIMENTACION Ba. ESPERANZA (CABECERA) | 400,000 |
| DAIREAUX | OBRAS HIDRAULICA | 2,000,000 |
| CAÑUELAS | ACCESO CAÑUELAS CALLE DEL CARMEN - CALLE JUAREZ | 3,000,000 |
| PERGAMINO | REPARACION CAMINO PROVINCIAL ENLACE RUTA 8 Y 32 | 250,000 |
| JUNIN | DESAGUES PLUVIALES | 5,000,000 |
| CAÑUELAS | TERMINAL DE OMNIBUS | 1,000,000 |
| SAAVEDRA | HOSPITAL SAAVEDRA | 2,000,000 |
| CHIVILCOY | OBRAS DE CLOACAS | 3,600,000 |
| LINCOLN | HOSPITAL | 500,000 |
| CAÑUELAS | HOSPITAL GENERAL MITRE | 1,200,000 |
| CAÑUELAS | CLOACAS Y AGUA CORRIENTE VARIAS LOCALIDADES | 3,000,000 |

FOTOCOPIA
FIEL DEL ORIGINAL




STELLA M. PASCUAL
JEFA DPTO. LEYES


DEPARTAMENTO LEYES
GOBERNACION

PRESUPUESTO GENERAL EJERCICIO 1999

| PARTIDO | DENOMINACION | COSTO ESTIMADO |
|-----------------|--|----------------|
| LINCOLN | UNIDAD SANITARIA MUNICIPAL EL TRIUNFO | 150,000 |
| LINCOLN | UNIDAD SANITARIA MUNICIPAL MARTINEZ DE HOZ | 30,000 |
| LINCOLN | UNIDAD SANITARIA MUNICIPAL LAS TOSCAS | 10,000 |
| LINCOLN | UNIDAD SANITARIA MUNICIPAL PASTEUR | 10,000 |
| VARIOS PARTIDOS | OBRAS VARIAS | 16,575,400 |




**FOTOCOPIA
FIEL DEL ORIGINAL**




STELLA M. RASCUAL
JEFA DPTO. LEYES

| PARTIDO | DENOMINACION |
|------------------|--|
| ADOLFO ALSINA | PAVIMENTACION RUTA ENTRE CARHUE Y SAN MIGUEL ARCANGEL |
| BAHIA BLANCA | CRUCE BAJO NIVEL CALLE SOLER E/AVDA. CERRI Y PARCHAPPE |
| BAHIA BLANCA | DESAGUES PLUVIALES MUÑIZ I ETAPA |
| BAHIA BLANCA | COLECTOR CLOACAL VILLA IRUPE |
| BAHIA BLANCA | CONSTRUCCION ACCESO A PUERTO GALVAN Y CANGREJALES DE RUTA 007-10 |
| BAHIA BLANCA | REPAVIMENTACION Y AMPLIACION DE CAMINO DE CIRCUNVALACION SUDOESTE |
| BAHIA BLANCA | REPAVIMENTACION Y AMPLIACION CIRCUNVALACION E/CALLE 14 DE JULIO Y RUTAS 51 Y 3 |
| BAHIA BLANCA | AMPLIACION A 2 TROCHAS RUTA 7 - 10 ACCESO PUERTO |
| BAHIA BLANCA | CONTRUCCION VIADUCTO ESTACION GARRO |
| BAHIA BLANCA | REPARACION Y BACHEO EX RUTA 3 NORTE E/RUTA 51 Y RUTA 3 |
| BAHIA BLANCA | REPARACION Y BACHEO RUTA 35 E/B. BLANCA Y LIMITE CON LA PAMPA |
| CORONEL BRANDSEN | DRAGADO RIO SAMBOROMBON E/SAMBOROMBON CHICO Y DESEMBOCADURA |
| CORONEL BRANDSEN | FINALIZAR BY PASS RUTA 215 |
| CORONEL BRANDSEN | FINALIZAR PAVIMENTACION RUTA 215 HASTA BRANDSEN |
| CORONEL BRANDSEN | CONSTRUCCION ROTONDA EN CRUCE RUTAS 215 Y 29 Y CALLE ITUZAINGO |
| CORONEL BRANDSEN | ILUMINACION RUTA 210 ACCESO A BRANDSEN |
| CORONEL BRANDSEN | CANALES ALIVIADORES DE DESAGUES PLUVIALES |
| CORONEL BRANDSEN | CONSTRUCCION 150 VIVIENDAS |
| CORONEL BRANDSEN | AMPLIACION RED CLOACAL 15.000 METROS |

FOTOCOPIA
FIEL DEL ORIGINALSTELLA M. PASCUAL
JEFA DPTO. LEYES

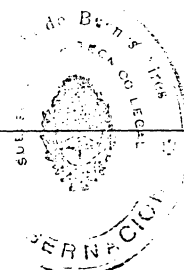
| PARTIDO | DENOMINACION |
|------------------|--|
| CORONEL DORREGO | ILUMINACION ROTONDA CRUCES RUTA 3 CON RUTAS 72 Y 78 |
| CORONEL PRINGLES | PAVIMENTACION ACCESO DE RUTA 72 A LARTIGAU |
| CHIVILCOY | PAVIMENTACION ACCESO DE RUTA 30 A R. BIAUS |
| CHIVILCOY | ILUMINACION ACCESO RUTA 30 A CHIVILCOY POR AVDA. J.L. SUAREZ |
| CHIVILCOY | ILUMINACION ACCESO RUTA 30 A MOQUEHUA |
| CHIVILCOY | DARSENAS DE ACCESO DE RUTA 30 A MOQUEHUA |
| CHIVILCOY | AMPLIACION PLANTA DEPURADORA DE LIQUIDOS CLOACALES EN CHIVILCOY |
| MAGDALENA | PAVIMENTACION RUTA 54 E/RUTA 11 Y RUTA 36 EN MAGDALENA (22KM) |
| MAVEDRA | PAVIMENTACION RUTA 76 EN GOYENA ENTRE ESC. AGROP. Y CEMENTERIO (1KM) |
| SALADILLO | PAVIMENTACION AVDA. SANGUINETTI |
| SALADILLO | AMPLIACION RED CLOACAL |
| SALADILLO | CENTRO EDUCACION FISICA |
| SALADILLO | REGULACION LAGUNA INDIO MUERTO |
| TORNQUIST | CONSTRUCCION REED DE AGUA POTABLE EN CHASICO |
| TORNQUIST | REPAVIMENTACION CAMINO ENTRE RUTA 35 Y F. SOLA |
| TRES LOMAS | DESAGUES PLUVIALES CALLE LARRALDE |
| VILLARINO | CONSTRUCCION ROTONDA EN RUTA 3 Y ACCESO A P. LURO Y F. MERCEDES |
| VARIOS PARTIDOS | PAVIMENTACION RUTA C 80 E/SALAZAR Y MONES CAZON |

FOTOCOPIA
FIEL DEL ORIGINALSTELLA M. PASCUAL
JEFA DPTO. LEYES

| PARTIDO | DENOMINACION |
|-----------------|---|
| VARIOS PARTIDOS | CONSTRUCCION RUTA INTERBALNEARIA ENTRE PEHUEN CO Y MONTE HERMOSO |
| VARIOS PARTIDOS | REPAVIMENTACION Y BACHEO RUTA 51 ENTRE C.PRINGLES Y B.BLANCA |
| VARIOS PARTIDOS | ENSANCHE DE BANQUINAS Y SEÑALIZACION RUTA 75 E/OLAVARRIA Y TORNQUIST |
| VARIOS PARTIDOS | REPAVIMENTACION RUTA 75 DESDE ROTONDAS RUTAS 72 Y 228 HASTA CURVA RUTA 85 |
| VARIOS PARTIDOS | PAVIMENTACION CAMINO DE RUTA 33 A V. SAUZE PASANDO POR SANSINENA |
| OLAVARRIA | SIERRA CHICA A RUTA 51 POR HINOJO |
| OLAVARRIA | SIERRA CHICA - LAVARRIA CAMINO |
| OLAVARRIA | RUTA 51 SAN JACINTO - LOMA NEGRA |
| GUAMINI | INFRAESTRUCTURA LAGO DEL MONTE |
| GUAMINI | RED CLOACLA BONIFACIO |
| GUAMINI | CAMINO GUAMINI - ARROYO VENADO |
| LOBERIA | ARROYO "EL MORO" CANALIZACION |
| LOBERIA | PAVIMENTACION LAS NUTRIAS - EL MORO |
| GRAL. GUIDO | PAVIMENTACION CAMINO LABARDEN |
| VILLA GESELL | REFORMA AEROPUERTO |
| GRAL. ALVARADO | ACCESO COMANDANTE NICANOR OTAMENDI |
| MAR DEL PLATA | PAVIMENTACION TRAMO RUTA 88 |



FOTOCOPIA
FIEL DEL ORIGINAL



STELLA M. PASCUAL
JEFA DPTO. LEYES

DEPARTAMENTO LEYES

GOBERNACION


12232

5147


PLANILLA N° 30 (CONTINUACION)

PRESUPUESTO GENERAL EJERCICIO 1999

| PARTIDO | DENOMINACION |
|-----------|---|
| PERGAMINO | EXPROPIACION LEY 12.174 |
| PERGAMINO | SANEAMIENTO ARROYO PERGAMINO LEY 11.844 |



FOTOCOPIA
FIEL DEL ORIGINAL



STELLA M. PASCUAL
JEFA DPTO. LEYES