


Poder Ejecutivo
Provincia de Buenos Aires

LA PLATA, 13 FEB. 2017.



VISTO el expediente N° 2400-4555/13 Alcance N° 22 del Ministerio de Infraestructura y Servicios Públicos y,

CONSIDERANDO:


Que la Ley N° 14.443 aprobó el Convenio de Transferencia de Derechos y Obligaciones del Contrato de Concesión de la Autopista Buenos Aires-La Plata, suscripto el día 10 de octubre de 2012 mediante el cual la Nación cedió y transfirió a la provincia de Buenos Aires los derechos y obligaciones emergentes del Contrato de Concesión de la Autopista Buenos Aires-La Plata en su calidad de concedente, manteniéndose vigente los alcances de la relación contractual oportunamente conformada entre "Concedente" y "Concesionario";

Que por Decreto N° 74 de fecha 18 de enero de 2013 se estableció que el Ministerio de Infraestructura es la Autoridad de Aplicación de dicha ley, asumiendo los deberes y derechos atribuidos al Concedente y a la Autoridad de Aplicación en el Contrato de Concesión de la Autopista Buenos Aires-La Plata;

Que la efectiva cesión y transferencia de los derechos y obligaciones emergentes del Contrato de Concesión de la Autopista Buenos Aires-La Plata a favor de la provincia de Buenos Aires se produjo con fecha 6 de febrero de 2013;

Que, por otra parte, mediante Decreto N° 409 de fecha 27 de junio de 2013 se constituyó la sociedad anónima denominada AUTOPISTAS DE BUENOS AIRES S.A. – AUBASA– cuyo objeto es la construcción, conservación y explotación de rutas y autopistas bajo régimen de concesión mediante el cobro de tarifas o peaje en la provincia de Buenos Aires;

Que posteriormente, el Decreto N° 419 de fecha 2 de julio de 2013 determinó en su artículo 5° que AUTOPISTAS DE BUENOS AIRES S.A. – AUBASA asuma la



151

Poder Ejecutivo

Provincia de Buenos Aires



operación, mejora y mantenimiento de la Autopista Buenos Aires –La Plata para garantizar la continuidad del servicio y velar por el resguardo y seguridad de los usuarios;

Que mediante la Resolución N° 278 de fecha 11 de julio de 2013 se determinó que a las 22.00 horas de ese día, AUBASA asuma la operación, mejora y mantenimiento;


Que ulteriormente, mediante Decreto N° 909/13 se aprobó la documentación que tuvo por objeto otorgar bajo la modalidad de Concesión de Obra la construcción, conservación y explotación mediante el cobro de tarifas o peaje de la Autopista Buenos Aires -La Plata;

Que en ese marco se suscribió, el día 4 de diciembre de 2013, entre esta Provincia y la empresa AUTOPISTAS DE BUENOS AIRES S.A. – AUBASA- el Contrato de Concesión con sus Anexos A: Condiciones Particulares, B: Condiciones Técnicas Particulares, C: Inventario y D: Plan Económico Financiero;

Que de conformidad con lo previsto en los artículos 8.3 y 8.3.1. de ese Contrato de Concesión se debe realizar una revisión integral de la ecuación económica financiera de la Concesión, de acuerdo a las pautas indicadas en el Capítulo IV, Artículo 4 del ANEXO A del citado Contrato de Concesión cada tres (3) años contados desde la toma de posesión;

Que en virtud de ello, se dio formal inicio al proceso de REVISION ORDINARIA del Contrato de Concesión suscripto entre esta Provincia y AUTOPISTAS DE BUENOS AIRES S.A. – AUBASA;


Que dicho proceso de REVISION ORDINARIA se llevó adelante, de acuerdo a las competencias asignadas y conforme la normativa vigente de la concesión, en el ámbito del Ministerio de Infraestructura y Servicios Públicos como Autoridad de Aplicación del Contrato, con la intervención de la Subgerencia Concesiones de la Dirección de Vialidad de la Provincia de Buenos Aires en su carácter de Órgano de Control y de la Unidad de Análisis Regulatorio de Concesiones Viales en su carácter de Autoridad Regulatoria sobre toda cuestión



LSJ

Poder Ejecutivo

Provincia de Buenos Aires



que tenga implicancia regulatoria en el desarrollo dicha concesión, de acuerdo a lo dispuesto por el Decreto N° 909/13;

Que asimismo a través del desarrollo de varias reuniones de trabajo donde se labraron oportunamente diversas actas se procedió a la discusión y acuerdo sobre todos los temas incluidos en esta revisión ordinaria, con el correspondiente intercambio de notas e información en el ámbito de esas reuniones que tramitaron por expediente N° 2400- 4555/13 Alcance N°22;

Que en el marco de esa REVISION ORDINARIA se propiciaron diversas adaptaciones al Contrato de Concesión y sus Anexos que fuera aprobado por el precitado Decreto;

Que las mismas consisten en la revisión de los ingresos y egresos reales de la concesión sobre los proyectados en el modelo económico original, de las inversiones en obras y mantenimiento previsto y ejecutado, la actualización correspondiente por los índices de variaciones de precio (la ultima actualización se había efectuado a valores mayo 2014), así como la adecuación del cronograma del Plan de Obras e Inversiones correspondientes a los años 4, 5 y 6 de la Concesión, entre otras cuestiones;

Que la Subgerencia Concesiones de la Dirección de Vialidad Provincial se ha expedido en las reuniones de trabajo mantenidas manifestando su no objeción al cronograma de obras propuesto por AUTOPISTAS DE BUENOS AIRES S.A.- AUBASA, según consta en la Nota AUBASA 177/2016;

Que como consecuencia de este proceso de REVISIÓN ORDINARIA se ha determinado un nuevo Plan Económico Financiero de dicha Concesión en función de las previsiones del artículo 8.3 del Contrato de Concesión y de acuerdo a las pautas indicadas en el Capítulo IV, Artículo 4 del ANEXO A del citado Contrato, contando con la intervención previa de la Dirección de Vialidad (DVBA);

Que, en función de los análisis técnicos y económicos financieros efectuados, se han determinado los valores tarifarios a aplicar, los cuales incluyen las

CS/

*Poder Ejecutivo**Provincia de Buenos Aires*

variaciones de precios producidas entre mayo 2014, fecha de la última actualización tarifaria, y variaciones de precios correspondiente a Valores de Referencia de junio 2016;

Que, además, dado el retraso en la aplicación de los índices de variaciones de precios mencionados en el considerando anterior debe propiciarse un escalonamiento tarifario para no impactar fuertemente en la capacidad de pago de los usuarios de la Autopista Buenos Aires - La Plata desdoblado el mismo es dos etapas;


Que en consecuencia corresponde dar por finalizada la citada REVISION ORDINARIA;

Que han tomado la intervención de su competencia Asesoría General de Gobierno, Contaduría General de la Provincia y Fiscalía de Estado;

Que la presente medida se dicta en uso de las atribuciones conferidas por el Decreto N° 909/13 y el artículo 144 proemio de la Constitución de la Provincia de Buenos Aires;

Por ello,

**LA GOBERNADORA DE LA PROVINCIA DE BUENOS AIRES
DECRETA**



ARTÍCULO 1°. Aprobar la primera REVISION ORDINARIA del Contrato de Concesión suscripto entre esta Provincia y AUTOPISTAS DE BUENOS AIRES S.A. – AUBASA de conformidad con lo previsto en los artículos 8.3 y 8.3.1 del Contrato de Concesión y Capítulo IV, Artículo 4 del ANEXO A del citado Contrato, la que arroja un nuevo Plan Económico Financiero actualizado a valores de junio 2016, que como Anexo I forma parte integrante del presente.


FS/

*Poder Ejecutivo**Provincia de Buenos Aires*


ARTÍCULO 2º. Instruir al Ministro de Infraestructura y Servicios Públicos a que de conformidad con ese Plan Económico Financiero determinado por el artículo 1º del presente apruebe los nuevos valores tarifarios que deberá aplicar AUTOPISTAS DE BUENOS AIRES S.A.- AUBASA en el ámbito de su concesión.

ARTÍCULO 3º. El presente decreto será refrendado por el Ministro Secretario en el Departamento de Infraestructura y Servicios Públicos y de Jefatura de Gabinete.


ARTÍCULO 4º. Registrar, notificar al Fiscal de Estado, comunicar, publicar, dar al Boletín Oficial y al SINBA. Cumplido, girar al Ministerio de Infraestructura y Servicios Públicos.

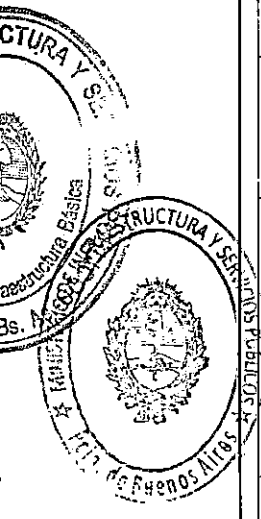



DECRETO N° 100


Dr. FEDERICO SALVA
 Jefe de Gabinete
 de Ministros
 Provincia de Buenos Aires


Lic. ROBERTO GIGANTE
 Ministro de Infraestructura
 y Servicios Públicos



MARIA EUGENIA VIDAL
 Gobernadora
 de la Provincia de Buenos Aires



AUTOPISTAS DE BUENOS AIRES S.A. (AUBASA)

PLAN ECONÓMICO - FINANCIERO
Valores sin IVA

Egresos	AÑO DE CONCESIÓN											
	2	3	4	5	6	7	8	9	10	11	12	
Inversión en Obras	\$ 39.865.937,64	\$ 276.068.485,41	\$ 1.319.829.894,36	\$ 551.323.415,97	\$ 703.892.561,25	\$ 754.978.227,02	\$ 774.231.703,96	\$ 799.865.064,17	\$ 851.562.650,29	\$ 868.145.665,79	\$ 906.296.203,30	
Gastos de personal	\$ 218.253.906,45	\$ 378.894.585,35	\$ 681.251.334,69	\$ 681.251.334,69	\$ 681.251.334,69	\$ 681.251.334,69	\$ 681.251.334,69	\$ 681.251.334,69	\$ 681.251.334,69	\$ 681.251.334,69	\$ 681.251.334,69	
Mantenimiento de Ruina	\$ 41.047.895,38	\$ 38.831.677,89	\$ 75.873.257,96	\$ 75.873.257,96	\$ 75.873.257,96	\$ 75.873.257,96	\$ 75.873.257,96	\$ 75.873.257,96	\$ 75.873.257,96	\$ 75.873.257,96	\$ 75.873.257,96	
Gastos de Explotación	\$ 24.952.931,20	\$ 101.820.128,69	\$ 104.407.868,95	\$ 104.407.868,95	\$ 104.407.868,95	\$ 104.407.868,95	\$ 104.407.868,95	\$ 104.407.868,95	\$ 104.407.868,95	\$ 104.407.868,95	\$ 104.407.868,95	
Gastos de Administración	\$ 16.457.092,27	\$ 42.586.068,34	\$ 98.041.492,34	\$ 98.041.492,34	\$ 98.041.492,34	\$ 98.041.492,34	\$ 98.041.492,34	\$ 98.041.492,34	\$ 98.041.492,34	\$ 98.041.492,34	\$ 98.041.492,34	
Costos en Servicios de Atención al Usuario	\$ 29.908.519,62	\$ 42.713.832,50	\$ 66.252.796,46	\$ 66.252.796,46	\$ 66.252.796,46	\$ 66.252.796,46	\$ 66.252.796,46	\$ 66.252.796,46	\$ 66.252.796,46	\$ 66.252.796,46	\$ 66.252.796,46	
Impuesto al Valor Agregado Saldo a pagar	\$ 0,00	\$ 0,00	\$ 0,00	\$ 0,00	\$ 0,00	\$ 0,00	\$ 0,00	\$ 0,00	\$ 0,00	\$ 0,00	\$ 0,00	
Impuesto e las Ganancias	\$ 13.773.835,02	\$ 12.664.313,58	\$ 182.023.251,96	\$ 385.267.248,67	\$ 316.221.617,59	\$ 315.758.680,25	\$ 304.916.039,11	\$ 293.547.473,76	\$ 281.045.607,06	\$ 268.730.469,83	\$ 254.589.576,13	
Impuesto a los Ingresos Brutos	\$ 2911.080,91	\$ 1.963.245,36	\$ 2.440.980,28	\$ 2.214.542,50	\$ 5.266.926,13	\$ 5.319.433,62	\$ 5.372.464,18	\$ 5.418.025,00	\$ 5.460.121,46	\$ 5.534.758,88	\$ 5.589.942,87	
Impuestos municipales	\$ 1.816.175,51	\$ 4.587.811,77	\$ 7.800.847,75	\$ 15.789.456,28	\$ 15.947.362,86	\$ 16.106.816,59	\$ 16.267.904,95	\$ 16.435.984,00	\$ 16.599.888,84	\$ 16.760.888,74	\$ 16.928.447,13	
Impuestos de Saldo	\$ 0,00	\$ 0,00	\$ 0,00	\$ 0,00	\$ 0,00	\$ 0,00	\$ 0,00	\$ 0,00	\$ 0,00	\$ 0,00	\$ 0,00	
Recursos destinados a estudios y control de concesión	\$ 1.029.798,80	\$ 3.459.089,31	\$ 5.044.815,10	\$ 10.462.644,11	\$ 10.566.615,37	\$ 10.671.626,34	\$ 10.777.687,42	\$ 10.884.809,11	\$ 10.993.003,02	\$ 11.102.376,86	\$ 11.212.644,45	
Impuestos sobre los créditos y débitos	\$ 3.580.747,25	\$ 10.259.665,52	\$ 23.784.278,04	\$ 30.193.253,50	\$ 30.495.186,13	\$ 30.800.137,99	\$ 31.108.139,37	\$ 31.415.220,77	\$ 31.733.412,98	\$ 32.050.747,10	\$ 32.371.254,58	
Intereses	\$ 1.340.298,89	\$ 1.893.505,68	\$ 4.000.000,00	\$ 4.000.000,00	\$ 4.000.000,00	\$ 4.000.000,00	\$ 4.000.000,00	\$ 4.000.000,00	\$ 4.000.000,00	\$ 4.000.000,00	\$ 4.000.000,00	
Ingresos	\$ 258.753.082,57	\$ 650.917.508,77	\$ 1.027.348.038,30	\$ 2.078.425.178,82	\$ 2.100.219.430,61	\$ 2.121.221.024,92	\$ 2.142.433.841,17	\$ 2.163.858.179,59	\$ 2.185.496.761,38	\$ 2.207.351.726,99	\$ 2.229.425.246,20	
Por Pujes	\$ 3.930.047,00	\$ 6.411.814,56	\$ 6.651.821,44	\$ 6.651.821,44	\$ 6.651.821,44	\$ 6.651.821,44	\$ 6.651.821,44	\$ 6.651.821,44	\$ 6.651.821,44	\$ 6.651.821,44	\$ 6.651.821,44	
Por Explotación de Áreas de Servicio	\$ 4.652.454,07	\$ 17.180.088,82	\$ 3.770.182,86	\$ 1.638.042.564,05	\$ 1.638.042.564,05	\$ 1.638.042.564,05	\$ 1.638.042.564,05	\$ 1.638.042.564,05	\$ 1.638.042.564,05	\$ 1.638.042.564,05	\$ 1.638.042.564,05	
Ciudad Ingresos	\$ 207.225.364,50	\$ 741.112.422,42	\$ 1.030.215.705,32	\$ 2.065.577.000,41	\$ 2.106.771.221,22	\$ 2.127.773.446,66	\$ 2.148.915.015,03	\$ 2.170.410.001,00	\$ 2.192.048.583,33	\$ 2.213.033.560,00	\$ 2.235.977.688,00	
FLUJO NETO DE FONDOS	\$ -74.278.056	\$ -187.823.789	\$ 54.354.497	\$ 108.974.823	\$ 151.249.177	\$ 28.202.230	\$ 7.891.254	\$ 20.134.993	\$ 8.402.165	\$ 25.902.012	\$ 22.802.248	
FLUJO NETO DE FONDOS ACUMULADO	\$ -74.278.056	\$ -272.101.846	\$ -217.707.349	\$ -108.732.421	\$ 70.716.888	\$ 76.680.240	\$ 98.516.233	\$ 125.478.310	\$ 133.877.463	\$ 159.839.477	\$ 182.641.726	
FLUJO NETO DE FONDOS DEFLACIONADO	\$ 59.416.130	\$ -120.990.801	\$ 28.673.037	\$ 71.173.993	\$ 13.262.643	\$ 3.743.310	\$ 9.466.397	\$ 18.533.016	\$ 3.977.403	\$ 12.173.874	\$ 10.715.708	
FLUJO NETO DE FONDOS DEFLACIONADO ACUMULADO	\$ 49.415.130	\$ -160.411.930	\$ -154.730.894	\$ -103.392.332	\$ -32.218.339	\$ -15.212.461	\$ -3.748.083	\$ 6.798.031	\$ 10.764.334	\$ 22.938.208	\$ 33.653.917	
TASA INTERNA DE RETORNO (TIR)	9,80%											
VALOR ACTUAL NETO (VAN)	\$ 139.165.327,14											




REGISTRO OFICIAL
AUTOPISTAS DE BUENOS AIRES S.A. (AUBASA)

PLAN ECONOMICO - FINANCIERO
Valores sin IVA

Egresos	AÑO DE CONCESIÓN					TOTAL
	26	27	28	29	30	
Inversión en Obras	\$ 1.379.216.271,36	\$ 1.449.994.895,03	\$ 1.441.989.285,59	\$ 1.572.983.209,41	\$ 1.596.139.337,32	\$ 7.979.663.434,238
Gastos de personal	\$ 681.251.334,69	\$ 681.351.334,69	\$ 681.251.334,69	\$ 681.251.334,69	\$ 681.251.334,69	\$ 3.406.506.852,05
Mantenimiento de Rótulo	\$ 75.813.257,96	\$ 75.813.257,96	\$ 75.813.257,96	\$ 75.813.257,96	\$ 75.813.257,96	\$ 3.791.462.262,88
Gastos de Explotación	\$ 104.407.868,95	\$ 104.407.868,95	\$ 104.407.868,95	\$ 104.407.868,95	\$ 104.407.868,95	\$ 5.220.394.478
Gastos de Administración	\$ 58.041.492,34	\$ 58.041.492,34	\$ 58.041.492,34	\$ 58.041.492,34	\$ 58.041.492,34	\$ 2.902.072.621,72
Gastos en Servicios de Atención al Usuario	\$ 66.252.796,46	\$ 66.252.796,46	\$ 66.252.796,46	\$ 66.252.796,46	\$ 66.252.796,46	\$ 3.311.386.821,9
Impuesto al Valor Agregado Saldo a pagar	\$ 0,00	\$ 0,00	\$ 0,00	\$ 0,00	\$ 0,00	\$ 0
Impuesto a las Ganancias	\$ 71.909.138,86	\$ 67.540.792,85	\$ 60.325.782,21	\$ 49.568.316,50	\$ 32.059.160,37	\$ 4.715.487.630
Impuesto a los Ingresos Brutos	\$ 6.339.614,78	\$ 6.413.046,63	\$ 6.487.113,30	\$ 6.561.820,64	\$ 6.636.183,01	\$ 33.447.241,76
Impuestos municipales	\$ 19.266.151,91	\$ 19.458.813,45	\$ 19.649.935,60	\$ 20.049.434,95	\$ 20.448.919,30	\$ 102.873.255,21
Impuestos de Sellos	\$ 0,00	\$ 0,00	\$ 0,00	\$ 0,00	\$ 0,00	\$ 0
Recursos destinados a estudios y control de concesión	\$ 12.751.987,67	\$ 12.878.852,37	\$ 13.006.995,71	\$ 13.136.000,39	\$ 13.267.109,21	\$ 66.040.945,35
Impuestos sobre los créditos y débitos	\$ 36.841.507,31	\$ 37.209.972,39	\$ 37.582.021,61	\$ 37.957.491,83	\$ 38.337.470,24	\$ 192.726.463,43
Intereses	\$ 400.000,00	\$ 400.000,00	\$ 400.000,00	\$ 400.000,00	\$ 400.000,00	\$ 2.000.000,00
	\$ 2.512.514,422	\$ 2.539.674,073	\$ 2.596.230,254	\$ 2.619.483,200	\$ 2.661.568,110	\$ 13.391.770,714

Ingresos						
Por Peaje	\$ 2.537.293.802,02	\$ 2.502.668.830,94	\$ 2.614.176.434,24	\$ 2.640.318.198,58	\$ 2.666.721.390,57	\$ 13.362.196.626,95
Por Explotación de Áreas de Servicio	\$ 6.551.821,44	\$ 6.551.821,44	\$ 6.551.821,44	\$ 6.551.821,44	\$ 6.551.821,44	\$ 32.759.070,72
Otros Ingresos	\$ 2.543.865,713	\$ 2.599.216,652	\$ 2.620.729,256	\$ 2.666.870,020	\$ 2.673.179,202	\$ 13.516.030,843
	\$ 5.632.681,177	\$ 5.654.706,808	\$ 5.796.125,944	\$ 5.868.809,664	\$ 5.896.841,816	\$ 30.647.297,511

FLUJO NETO DE FONDOS	\$ 31.331.292	\$ 29.543.379	\$ 23.498.002	\$ 27.480.760	\$ 11.708.082	\$ 591.879,276
FLUJO NETO DE FONDOS ACUMULADO	\$ 471.603.822	\$ 601.181.401	\$ 832.464.422	\$ 878.885.183	\$ 891.070.278	\$ 3.675.763,936
FLUJO NETO DE FONDOS DEFLACIONADO	\$ 14.786.707	\$ 13.807.876	\$ 12.116.863	\$ 11.966.276	\$ 12.888.508	\$ 6.492.143
FLUJO NETO DE FONDOS DEFLACIONADO ACUMULADO	\$ 163.346.682	\$ 163.214.358	\$ 193.330.221	\$ 207.299.478	\$ 220.154.006	\$ 925.646.849
TASA INTERNA DE RETORNO (TIR)						
VALOR ACTUAL NETO (VAN)						



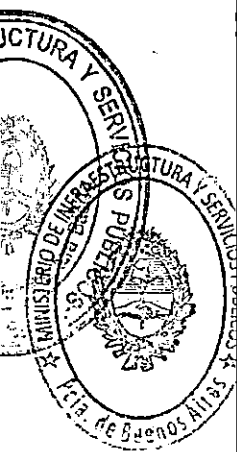
AUTOPISTAS DE BUENOS AIRES S.A. (AUBASA)

PLAN ECONÓMICO - FINANCIERO


Valores con IVA

	AÑO DE CONCESIÓN											
	2	3	4	5	6	7	8	9	11	12		
Egresos												
Inversión en Obras	\$ 48.283.194,54	\$ 28.845.714,34	\$ 385.784.172,17	\$ 667.100.133,32	\$ 651.769.979,11	\$ 913.524.459,70	\$ 938.820.361,79	\$ 967.832.740,71	\$ 1.030.990.806,05	\$ 1.050.656.293,12	\$ 1.096.618.005,99	
Gastos de personal	\$ 228.233.906,43	\$ 345.001.067,75	\$ 681.251.334,69	\$ 681.251.334,69	\$ 681.251.334,69	\$ 681.251.334,69	\$ 681.251.334,69	\$ 681.251.334,69	\$ 681.251.334,69	\$ 681.251.334,69	\$ 681.251.334,69	
Mantenimiento de Rutina	\$ 48.246.682,41	\$ 71.297.640,46	\$ 89.132.050,82	\$ 89.132.050,82	\$ 89.132.050,82	\$ 89.132.050,82	\$ 89.132.050,82	\$ 89.132.050,82	\$ 89.132.050,82	\$ 89.132.050,82	\$ 89.132.050,82	
Gastos de Explotación	\$ 34.031.043,71	\$ 39.116.139,12	\$ 122.720.173,90	\$ 122.720.173,90	\$ 122.720.173,90	\$ 122.720.173,90	\$ 122.720.173,90	\$ 122.720.173,90	\$ 122.720.173,90	\$ 122.720.173,90	\$ 122.720.173,90	
Gastos de Administración	\$ 19.341.520,51	\$ 56.773.487,79	\$ 68.231.505,76	\$ 68.231.505,76	\$ 68.231.505,76	\$ 68.231.505,76	\$ 68.231.505,76	\$ 68.231.505,76	\$ 68.231.505,76	\$ 68.231.505,76	\$ 68.231.505,76	
Gastos en Servicios de Atención al Usuario	\$ 35.154.234,69	\$ 50.229.004,85	\$ 77.873.006,94	\$ 77.873.006,94	\$ 77.873.006,94	\$ 77.873.006,94	\$ 77.873.006,94	\$ 77.873.006,94	\$ 77.873.006,94	\$ 77.873.006,94	\$ 77.873.006,94	
Impuesto al Valor Agregado Saldo a pagar	\$ 35.729.379,41	\$ 52.355.594,38	\$ 224.999.271,53	\$ 248.865.930,99	\$ 241.193.203,36	\$ 234.875.559,35	\$ 235.287.009,80	\$ 234.400.115,66	\$ 238.090.774,12	\$ 229.107.027,55	\$ 215.871.659,81	
Impuesto a las Ganancias	\$ 13.773.835,02	\$ 12.664.313,58	\$ 182.023.251,96	\$ 335.567.348,67	\$ 328.235.617,59	\$ 315.358.602,25	\$ 304.916.019,11	\$ 293.547.873,76	\$ 281.045.602,06	\$ 268.230.469,83	\$ 254.598.576,13	
Impuesto a los Ingresos Brutos	\$ 291.100,91	\$ 1.943.243,36	\$ 2.400.930,29	\$ 5.211.944,50	\$ 5.266.228,19	\$ 5.339.433,82	\$ 5.377.464,16	\$ 5.426.025,00	\$ 5.480.121,46	\$ 5.534.796,88	\$ 5.589.943,67	
Impuestos municipales	\$ 1.816.175,51	\$ 7.600.847,25	\$ 12.487.866,69	\$ 15.789.469,28	\$ 15.947.362,96	\$ 16.106.836,59	\$ 16.267.904,95	\$ 16.430.584,00	\$ 16.594.889,84	\$ 16.760.839,74	\$ 16.938.447,13	
Impuestos de Sellos	\$ 0,00	\$ 0,00	\$ 0,00	\$ 0,00	\$ 0,00	\$ 0,00	\$ 0,00	\$ 0,00	\$ 0,00	\$ 0,00	\$ 0,00	
Recursos destinados a estudios y control de concesión	\$ 1.109.789,80	\$ 3.439.089,81	\$ 3.255.731,04	\$ 10.462.644,11	\$ 10.866.615,37	\$ 10.871.616,14	\$ 10.777.687,42	\$ 10.884.805,11	\$ 10.993.002,02	\$ 11.102.276,86	\$ 11.212.644,45	
Impuestos sobre los créditos y débitos	\$ 3.580.747,25	\$ 10.259.645,52	\$ 28.784.378,04	\$ 30.119.233,60	\$ 30.495.186,13	\$ 30.800.137,99	\$ 31.108.139,37	\$ 31.419.270,77	\$ 31.733.412,98	\$ 32.050.747,10	\$ 32.371.254,58	
Otros Ingresos	\$ 1.343.898,89	\$ 1.893.506,68	\$ 1.233.219,61	\$ 400.000,00	\$ 400.000,00	\$ 400.000,00	\$ 400.000,00	\$ 400.000,00	\$ 400.000,00	\$ 400.000,00	\$ 400.000,00	
Ingresos	\$ 46.009.838,88	\$ 1.081.059.820,00	\$ 1.192.062.446,00	\$ 3.727.782.939,00	\$ 2.520.990.385,00	\$ 2.566.644.616,00	\$ 2.530.137.659,00	\$ 2.530.137.659,00	\$ 2.530.137.659,00	\$ 2.530.137.659,00	\$ 2.530.137.659,00	
Por Peaje	\$ 298.753.082,57	\$ 690.617.508,77	\$ 1.027.348.038,30	\$ 1.638.042.664,95	\$ 2.078.428.178,02	\$ 2.121.221.624,92	\$ 2.142.633.841,17	\$ 2.163.658.179,60	\$ 2.185.486.761,39	\$ 2.207.451.728,99	\$ 2.229.423.246,28	
Por Peaje con Iva	\$ 361.451.229,91	\$ 835.626.185,61	\$ 1.243.091.123,89	\$ 1.982.031.503,10	\$ 2.541.265.511,04	\$ 2.566.678.166,15	\$ 2.592.344.947,81	\$ 2.618.268.397,29	\$ 2.644.481.081,26	\$ 2.670.695.592,08	\$ 2.697.694.549,00	
Por Explotación de Áreas de Servicio	\$ 4.755.356,87	\$ 7.758.295,62	\$ 7.927.703,94	\$ 7.927.703,94	\$ 7.927.703,94	\$ 7.927.703,94	\$ 7.927.703,94	\$ 7.927.703,94	\$ 7.927.703,94	\$ 7.927.703,94	\$ 7.927.703,94	
Otros Ingresos	\$ 5.484.245,22	\$ 20.791.549,57	\$ 4.961.884,96	\$ 1.989.984.286,00	\$ 2.534.032.170,00	\$ 2.574.605.870,00	\$ 2.600.272.652,00	\$ 2.652.378.745,00	\$ 2.652.378.745,00	\$ 2.678.823.295,00	\$ 2.705.532.252,00	
FLUJO NETO DE FONDOS	\$ 74.378.064	\$ -197.923.749	\$ 64.394.437	\$ 181.248.177	\$ 28.202.230	\$ 7.861.254	\$ 20.154.983	\$ 26.860.077	\$ 44.821.193	\$ 23.902.012	\$ 32.802.249	
FLUJO NETO DE FONDOS ACUMULADO	\$ 74.378.064	\$ -123.545.680	\$ -59.151.243	\$ 16.387.568	\$ 45.589.800	\$ 53.451.054	\$ 73.605.037	\$ 100.465.014	\$ 145.326.207	\$ 169.228.219	\$ 202.030.468	
FLUJO NETO DE FONDOS DEFLACIONADO	\$ -39.415.130	\$ -120.896.801	\$ 25.873.037	\$ 81.346.862	\$ 11.753.993	\$ 3.743.219	\$ 9.466.397	\$ 12.853.015	\$ 18.977.403	\$ 24.173.874	\$ 30.715.708	
FLUJO NETO DE FONDOS DEFLACIONADO ACUMULADO	\$ -39.415.130	\$ -180.411.930	\$ -164.738.894	\$ -101.392.332	\$ -72.188.339	\$ -51.955.696	\$ -27.466.093	\$ -6.768.931	\$ 10.764.334	\$ 22.838.208	\$ 38.653.917	
TASA INTERNA DE RETORNO (TIR)												9,87%
VALOR ACTUAL NETO (VAN)												\$ 138.155.327,14





AUTOPISTAS DE BUENOS AIRES S.A. (AUBASA)



PLAN ECONOMICO - FINANCIERO

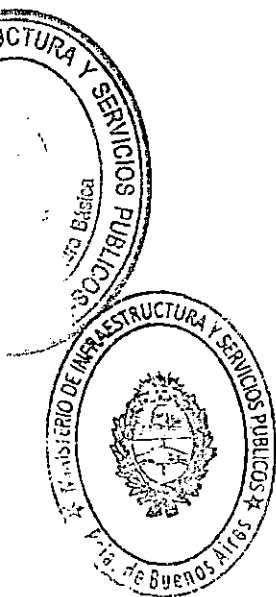
Valores en IVA

Egresos	AÑO DE CONCESIÓN											
	14	15	16	17	18	19	20	21	22	23	24	
Inversión en Obras	\$ 1.149.000.352,48	\$ 1.283.343.047,70	\$ 1.288.626.672,66	\$ 1.315.871.731,02	\$ 1.389.760.699,02	\$ 1.437.354.016,88	\$ 1.467.252.484,77	\$ 1.577.941.335,40	\$ 1.577.919.983,23	\$ 1.608.358.956,71	\$ 1.642.408.111,92	
Gastos de personal	\$ 681.251.334,69	\$ 681.251.334,69	\$ 681.251.334,69	\$ 681.251.334,69	\$ 681.251.334,69	\$ 681.251.334,69	\$ 681.251.334,69	\$ 681.251.334,69	\$ 681.251.334,69	\$ 681.251.334,69	\$ 681.251.334,69	
Mantenimiento de Rutina	\$ 89.122.050,82	\$ 89.122.050,82	\$ 89.122.050,82	\$ 89.122.050,82	\$ 89.122.050,82	\$ 89.122.050,82	\$ 89.122.050,82	\$ 89.122.050,82	\$ 89.122.050,82	\$ 89.122.050,82	\$ 89.122.050,82	
Gastos de Explotación	\$ 122.720.173,90	\$ 122.720.173,90	\$ 122.720.173,90	\$ 122.720.173,90	\$ 122.720.173,90	\$ 122.720.173,90	\$ 122.720.173,90	\$ 122.720.173,90	\$ 122.720.173,90	\$ 122.720.173,90	\$ 122.720.173,90	
Gastos de Administración	\$ 68.221.505,76	\$ 68.221.505,76	\$ 68.221.505,76	\$ 68.221.505,76	\$ 68.221.505,76	\$ 68.221.505,76	\$ 68.221.505,76	\$ 68.221.505,76	\$ 68.221.505,76	\$ 68.221.505,76	\$ 68.221.505,76	
Gastos en Servicios de Atención al Usuario	\$ 77.873.006,94	\$ 77.873.006,94	\$ 77.873.006,94	\$ 77.873.006,94	\$ 77.873.006,94	\$ 77.873.006,94	\$ 77.873.006,94	\$ 77.873.006,94	\$ 77.873.006,94	\$ 77.873.006,94	\$ 77.873.006,94	
Impuesto al Valor Agregado Suicida a pagar	\$ 221.272.532,05	\$ 216.278.890,79	\$ 211.508.918,10	\$ 211.651.279,14	\$ 204.615.994,58	\$ 200.658.006,13	\$ 200.268.531,64	\$ 194.827.432,16	\$ 191.271.894,74	\$ 191.600.708,46	\$ 190.474.680,60	
Impuesto a las Ganancias	\$ 240.018.295,86	\$ 224.809.850,74	\$ 197.672.606,45	\$ 179.826.182,09	\$ 158.895.293,52	\$ 139.745.848,00	\$ 112.185.934,23	\$ 102.613.595,89	\$ 77.818.443,91	\$ 75.263.347,96	\$ 74.329.865,11	
Impuesto a los Ingresos Brutos	\$ 5.645.678,20	\$ 5.701.971,29	\$ 5.816.351,68	\$ 5.874.250,40	\$ 5.932.829,11	\$ 5.991.993,61	\$ 6.051.703,75	\$ 6.112.103,45	\$ 6.173.062,69	\$ 6.234.621,50	\$ 6.296.809,98	
Impuestos municipales	\$ 17.097.331,60	\$ 17.264.708,92	\$ 17.615.809,97	\$ 17.791.998,07	\$ 17.959.887,75	\$ 18.149.586,63	\$ 18.331.082,49	\$ 18.514.393,82	\$ 18.699.537,25	\$ 18.886.532,62	\$ 19.075.197,95	
Impuestos de Sellos	\$ 0,00	\$ 0,00	\$ 0,00	\$ 0,00	\$ 0,00	\$ 0,00	\$ 0,00	\$ 0,00	\$ 0,00	\$ 0,00	\$ 0,00	
Recursos destinados a estudios y control de concesión	\$ 11.324.115,71	\$ 11.665.362,47	\$ 11.665.362,47	\$ 11.781.259,91	\$ 11.898.417,33	\$ 12.016.746,32	\$ 12.136.258,60	\$ 12.256.066,01	\$ 12.378.880,48	\$ 12.500.014,41	\$ 12.623.795,07	
Impuestos sobre los créditos y débitos	\$ 32.694.987,12	\$ 31.021.916,79	\$ 33.085.057,32	\$ 34.022.533,89	\$ 34.927.739,09	\$ 34.706.346,42	\$ 35.053.430,09	\$ 35.403.964,39	\$ 35.758.004,03	\$ 36.115.594,07	\$ 36.476.799,91	
Intereses	\$ 400.000,00	\$ 400.000,00	\$ 400.000,00	\$ 400.000,00	\$ 400.000,00	\$ 400.000,00	\$ 400.000,00	\$ 400.000,00	\$ 400.000,00	\$ 400.000,00	\$ 400.000,00	
Total	\$ 2.732.500.297,11	\$ 2.797.272.367,11	\$ 2.815.065.814,11	\$ 2.843.137.195,11	\$ 2.871.489.290,11	\$ 2.900.124.906,11	\$ 2.929.046.878,11	\$ 2.958.235.070,11	\$ 2.987.761.373,11	\$ 3.017.559.710,11	\$ 3.047.656.630,11	


Ingresos											
Por Peaje	\$ 2.251.719.498,74	\$ 2.274.238.693,73	\$ 2.274.238.693,73	\$ 2.296.978.050,67	\$ 2.319.948.651,27	\$ 2.343.148.339,79	\$ 2.366.579.823,18	\$ 2.390.245.621,42	\$ 2.414.148.077,63	\$ 2.438.286.559,41	\$ 2.462.172.170,32
Por Explotación de Áreas de Servicio	\$ 2.724.580.589,40	\$ 2.751.826.399,41	\$ 2.807.138.110,04	\$ 2.835.209.491,14	\$ 2.863.561.586,05	\$ 2.892.107.201,91	\$ 2.921.119.173,93	\$ 2.950.330.365,67	\$ 2.979.653.003,33	\$ 3.009.032.006,02	\$ 3.038.726.926,08
Ciudad Ingresos	\$ 7.927.703,94	\$ 7.927.703,94	\$ 7.927.703,94	\$ 7.927.703,94	\$ 7.927.703,94	\$ 7.927.703,94	\$ 7.927.703,94	\$ 7.927.703,94	\$ 7.927.703,94	\$ 7.927.703,94	\$ 7.927.703,94
Total	\$ 2.724.580.589,40	\$ 2.751.826.399,41	\$ 2.807.138.110,04	\$ 2.835.209.491,14	\$ 2.863.561.586,05	\$ 2.892.107.201,91	\$ 2.921.119.173,93	\$ 2.950.330.365,67	\$ 2.979.653.003,33	\$ 3.009.032.006,02	\$ 3.038.726.926,08

FLUJO NETO DE FONDOS	\$ 16.063.374	\$ 21.992.972	\$ 21.992.972	\$ 21.184.437	\$ 13.892.813	\$ 24.728.938	\$ 13.465.433	\$ 12.114.269	\$ 24.778.334	\$ 21.002.807	\$ 29.487.835
FLUJO NETO DE FONDOS ACUMULADO	\$ 197.705.310	\$ 218.700.272	\$ 248.888.108	\$ 268.112.259	\$ 284.977.091	\$ 307.081.080	\$ 335.271.293	\$ 358.273.002	\$ 384.428.798	\$ 413.884.637	\$ 440.274.630
FLUJO NETO DE FONDOS DEFLACIONADO	\$ 7.078.192	\$ 10.331.256	\$ 9.854.512	\$ 6.325.815	\$ 6.325.815	\$ 12.855.022	\$ 13.251.871	\$ 9.860.837	\$ 13.217.092	\$ 13.833.410	\$ 15.331.001
FLUJO NETO DE FONDOS DEFLACIONADO ACUMULADO	\$ 40.732.909	\$ 51.068.028	\$ 61.020.346	\$ 67.546.309	\$ 67.546.309	\$ 82.113.928	\$ 105.445.799	\$ 118.206.288	\$ 128.423.478	\$ 142.216.894	\$ 164.838.878
TASA INTERNA DE RETORNO (TIR)											
VALOR ACTUAL NETO (VAN)											





REGISTRO OFICIAL
AUTOPISTAS DE BUENOS AIRES S.A. (AUBASA)



RDW ECONÓMICO - FINANCIERO

Valores con IVA

Egresos	26	27	28	29	30	TOTAL
Inversión en Obras	\$ 1.706.081.721,99	\$ 1.749.173.877,99	\$ 1.793.207.039,19	\$ 1.842.785.483,38	\$ 1.891.570.599,16	\$ 35.892.755.428
Gastos de personal	\$ 681.251.334,69	\$ 681.251.334,69	\$ 681.251.334,69	\$ 681.251.334,69	\$ 681.251.334,69	\$ 19.545.895.396
Mantenimiento de Rutina	\$ 89.112.050,82	\$ 89.112.050,82	\$ 89.112.050,82	\$ 89.112.050,82	\$ 89.112.050,82	\$ 2.571.482.143
Gastos de Exploración	\$ 122.720.173,90	\$ 122.720.173,90	\$ 122.720.173,90	\$ 122.720.173,90	\$ 122.720.173,90	\$ 3.505.350.443
Gastos de Administración	\$ 68.221.505,76	\$ 68.221.505,76	\$ 68.221.505,76	\$ 68.221.505,76	\$ 68.221.505,76	\$ 1.968.153.364
Gastos en Servicios de Atención al Usuario	\$ 77.873.006,94	\$ 77.873.006,94	\$ 77.873.006,94	\$ 77.873.006,94	\$ 77.873.006,94	\$ 2.250.252.832
Impuesto al Valor Agregado Saldo a pagar	\$ 191.602.461,17	\$ 187.826.563,31	\$ 185.723.861,38	\$ 183.609.108,52	\$ 172.744.789,87	\$ 5.930.648.620
Impuesto a las Ganancias	\$ 71.902.138,46	\$ 62.525.782,21	\$ 45.568.216,50	\$ 32.053.160,37	\$ 0,00	\$ 4.715.487.630
Impuesto a los Ingresos Brutos	\$ 6.359.614,38	\$ 6.487.113,30	\$ 6.551.420,64	\$ 6.617.175,05	\$ 6.681.183,01	\$ 185.945.445
Impuestos municipales	\$ 19.266.151,93	\$ 19.458.113,45	\$ 19.849.335,60	\$ 20.048.434,05	\$ 20.248.919,30	\$ 492.836.823
Impuestos de Sellos	\$ 0,00	\$ 0,00	\$ 0,00	\$ 0,00	\$ 0,00	\$ 0
Recursos destinados a estudios y control de concesión	\$ 12.751.987,67	\$ 13.066.985,71	\$ 13.385.000,39	\$ 13.707.109,21	\$ 14.028.125,12	\$ 326.554.616
Impuestos sobre los créditos y débitos	\$ 36.841.307,31	\$ 37.582.021,81	\$ 37.957.841,83	\$ 38.337.430,24	\$ 38.720.794,45	\$ 940.121.850
Intereses	\$ 400.000,00	\$ 400.000,00	\$ 400.000,00	\$ 400.000,00	\$ 400.000,00	\$ 11.483.712
TOTAL	\$ 3.046.722.022,15	\$ 3.113.041.016,15	\$ 3.145.593.186,15	\$ 3.175.311.364,15	\$ 3.222.955.482,15	\$ 78.376.396.292,15

Ingresos	\$ 2.637.253.892,02	\$ 2.680.293.490,25	\$ 2.614.176.434,24	\$ 2.640.318.198,98	\$ 2.665.721.380,57	\$ 65.051.002.747
Por Peaje con Iva	\$ 3.070.126.009,34	\$ 3.131.805.134,09	\$ 3.163.193.485,43	\$ 3.194.785.020,29	\$ 3.226.752.870,49	\$ 78.376.396.292,15
Por Exploración de Areas de Servicio	\$ 7.927.703,94	\$ 7.927.703,94	\$ 7.927.703,94	\$ 7.927.703,94	\$ 7.927.703,94	\$ 234.489.363
Ciudad Ingresos	\$ 3.078.053.313	\$ 3.119.767.833	\$ 3.171.081.189	\$ 3.202.712.724	\$ 3.234.660.574	\$ 78.376.396.292,15
TOTAL	\$ 3.046.722.022,15	\$ 3.113.041.016,15	\$ 3.145.593.186,15	\$ 3.175.311.364,15	\$ 3.222.955.482,15	\$ 78.376.396.292,15

FLUJO NETO DE FONDOS	\$ 31.331.282	\$ 28.848.020	\$ 28.498.002	\$ 27.400.760	\$ 11.705.082	\$ 691.870.278
FLUJO NETO DE FONDOS ACUMULADO	\$ 471.003.822	\$ 601.167.401	\$ 652.464.422	\$ 679.885.183	\$ 691.670.276	\$ 691.670.276
FLUJO NETO DE FONDOS DEFLACIONADO	\$ 14.706.707	\$ 13.687.875	\$ 12.116.863	\$ 11.895.278	\$ 12.838.306	\$ 8.482.143
FLUJO NETO DE FONDOS DEFLACIONADO ACUMULADO	\$ 189.346.682	\$ 183.114.319	\$ 195.330.221	\$ 207.296.498	\$ 220.154.808	\$ 223.648.949
TASA INTERNA DE RETORNO (TIR)						
VALOR ACTUAL NETO (VAN)						



TARIFAS CON IVA

AUTOPISTAS DE BUENOS AIRES S.A. (AUBASA)

Table with 7 columns showing tariff rates for different years and categories.

Table titled 'DOCK SUR' with columns for categories (Cat.) and prices (1 pico to 7 pico) for various years.

Table titled 'DOCK SUR Telepeaje' with columns for categories (Cat.) and prices (1 pico to 7 pico) for various years.

Table titled 'QUILMES' with columns for categories (Cat.) and prices (1 pico to 7 pico) for various years.

Table titled 'QUILMES Telepeaje' with columns for categories (Cat.) and prices (1 pico to 7 pico) for various years.

Table titled 'BERAZATEGUI' with columns for categories (Cat.) and prices (1 pico to 7 pico) for various years.


Table titled 'BERAZATEGUI Telepeaje' with columns for categories (Cat.) and prices (1 pico to 7 pico) for various years.

Table titled 'HUDSON' with columns for categories (Cat.) and prices (1 pico to 7 pico) for various years.




Table titled 'HUDSON Telepeaje' with columns for categories (Cat.) and prices (1 pico to 7 pico) for various years.

Table titled 'BERNAL' with columns for categories (Cat.) and prices (1 pico to 7 pico) for various years.

Table titled 'BERNAL Telepeaje' with columns for categories (Cat.) and prices (1 pico to 7 pico) for various years.



Handwritten mark 'FS' at the bottom left of the page.



Descuento al mes de oferta - Junio de 2013 -


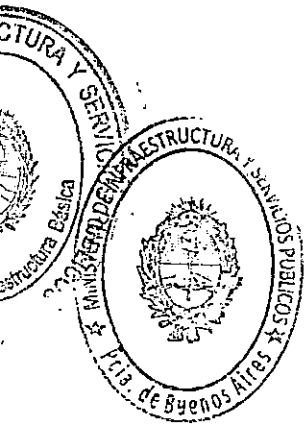
	Año 1	Año 2	Año 3	Año 4	Año 5	Año 6	Año 7	Año 8	Año 9	Año 10	Año 11	Año 12
Conservación de Rutina e Inversión en obras	0,2098	0,3582	0,1628	0,3024	0,4079	0,4614	0,4772	0,4829	0,4903	0,5046	0,5091	0,5190
Gastos de Explotación, Administración y Servicios al Usuario	0,7902	0,6418	0,8372	0,6976	0,5921	0,5386	0,5228	0,5171	0,5097	0,4954	0,4909	0,4810
Total	1,0000	1,0000	1,0000	1,0000	1,0000	1,0000	1,0000	1,0000	1,0000	1,0000	1,0000	1,0000

Indices ponderados

Conservación de Rutina e Inversión en obras	0,2656	0,5480	0,3485	0,6473	0,8730	0,9874	1,0213	1,0335	1,0494	1,0801	1,0896	1,1108
Gastos Explotación	0,9846	1,0870	1,7702	1,4751	1,2520	1,1390	1,1056	1,0935	1,0778	1,0475	1,0381	1,0172
Índice compensador de mayores costos	1,2502	1,6350	2,1187	2,1223	2,1251	2,1264	2,1268	2,1270	2,1272	2,1276	2,1277	2,1279



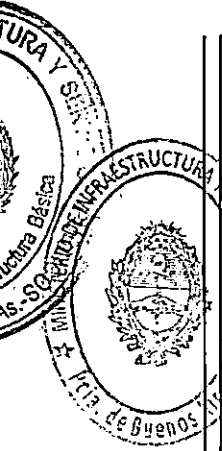
FS




Año 13	Año 14	Año 15	Año 16	Año 17	Año 18	Año 19	Año 20	Año 21	Año 22	Año 23	Año 24	Año 25	Año 26	Año 27	Año 28	Año 29	Año 30
0,5299	0,5371	0,5461	0,5562	0,5610	0,5727	0,5813	0,5860	0,5952	0,6025	0,6068	0,6115	0,6151	0,6201	0,6256	0,6312	0,6372	0,6475
0,4701	0,4629	0,4539	0,4438	0,4390	0,4273	0,4187	0,4140	0,4048	0,3975	0,3932	0,3885	0,3849	0,3799	0,3744	0,3688	0,3628	0,3525
1,0000	1,0000	1,0000	1,0000	1,0000	1,0000	1,0000	1,0000	1,0000	1,0000	1,0000	1,0000	1,0000	1,0000	1,0000	1,0000	1,0000	1,0000

1,1341	1,1495	1,1688	1,1904	1,2007	1,2258	1,2441	1,2542	1,2739	1,2896	1,2988	1,3089	1,3166	1,3272	1,3391	1,3509	1,3638	1,3859
0,9941	0,9789	0,9599	0,9385	0,9283	0,9035	0,8854	0,8755	0,8560	0,8405	0,8314	0,8214	0,8138	0,8034	0,7916	0,7799	0,7672	0,7454
2,1282	2,1284	2,1286	2,1289	2,1290	2,1293	2,1295	2,1297	2,1299	2,1301	2,1302	2,1303	2,1304	2,1305	2,1307	2,1308	2,1310	2,1312

Handwritten signature and initials.





AUTOPISTAS DE BUENOS AIRES S.A. (AUBASA)




PLANILLA DE EGRESOS en IVA

	AÑO DE CONCRECIÓN											
	1	2	3	4	5	6	7	8	9	10	11	
Apertura de Egresos Contables sin IVA												
Mantenimiento de Rutina	41.047.795	38.831.638	60.259.606	75.823.258	75.823.258	75.823.258	75.823.258	75.823.258	75.823.258	75.823.258	75.823.258	75.823.258
Gastos de Explicación	28.832.831	101.820.175	83.336.293	104.407.869	104.407.869	104.407.869	104.407.869	104.407.869	104.407.869	104.407.869	104.407.869	104.407.869
Gastos de Personal	211.213.806	578.854.325	541.001.068	681.351.935	681.351.935	681.351.935	681.351.935	681.351.935	681.351.935	681.351.935	681.351.935	681.351.935
Ingresos de Administración	18.457.263	42.388.063	44.302.090	54.041.492	54.041.492	54.041.492	54.041.492	54.041.492	54.041.492	54.041.492	54.041.492	54.041.492
Gastos en Servicios de Atención al Usuario	29.908.520	42.713.133	53.002.237	66.232.796	66.232.796	66.232.796	66.232.796	66.232.796	66.232.796	66.232.796	66.232.796	66.232.796
Intereses	1.342.999	-1.492.507	1.215.220	400.000	400.000	400.000	400.000	400.000	400.000	400.000	400.000	400.000
Total Egresos Contables en IVA	345.962.915	607.833.631	791.724.516	886.176.750	886.176.750	886.176.750	886.176.750	886.176.750	886.176.750	886.176.750	886.176.750	886.176.750







AUTOPISTAS DE BUENOS AIRES S.A. (AUBASA)



PLANILLA DE EGRESOS sin IVA

	24	25	26	27	28	29	TOTAL
Apertura de Egresos Gestionales sin IVA							
Mantenimiento de Ruta	75.823.258	75.823.258	75.823.258	75.823.258	75.823.258	75.823.258	75.823.258
Gastos de Exploración	104.407.869	104.407.869	104.407.869	104.407.869	104.407.869	104.407.869	104.407.869
Gastos de Personal	681.251.315	681.251.315	681.251.315	681.251.315	681.251.315	681.251.315	681.251.315
Gastos de Administración	51.041.492	51.041.492	51.041.492	51.041.492	51.041.492	51.041.492	51.041.492
Gastos en Servidores de Atención al Usuario	66.252.796	66.252.796	66.252.796	66.252.796	66.252.796	66.252.796	66.252.796
Intereses	400.000	400.000	400.000	400.000	400.000	400.000	400.000
Total Egresos Gestionales	1.624.170.720	1.624.170.720	1.624.170.720	1.624.170.720	1.624.170.720	1.624.170.720	1.624.170.720







PLAN DE INVERSIONES EN OBRAS

Nº	DESCRIPCIÓN DE LA OBRA	ESTIMACIÓN 2014	ESTIMACIÓN 2015	ESTIMACIÓN 2016	ESTIMACIÓN 2017	ESTIMACIÓN 2018	ESTIMACIÓN 2019	ESTIMACIÓN 2020	ESTIMACIÓN 2021	ESTIMACIÓN 2022	ESTIMACIÓN 2023	ESTIMACIÓN 2024	ESTIMACIÓN 2025	ESTIMACIÓN 2026	ESTIMACIÓN 2027	ESTIMACIÓN 2028	ESTIMACIÓN 2029	ESTIMACIÓN 2030	TOTAL
1	RECONSTRUCCIÓN DE LA PASADIZA DE LA AV. 520	12.000.000																	12.000.000
2	RECONSTRUCCIÓN DE LA PASADIZA DE LA AV. 520	12.000.000																	12.000.000
3	RECONSTRUCCIÓN DE LA PASADIZA DE LA AV. 520	12.000.000																	12.000.000
4	RECONSTRUCCIÓN DE LA PASADIZA DE LA AV. 520	12.000.000																	12.000.000
5	RECONSTRUCCIÓN DE LA PASADIZA DE LA AV. 520	12.000.000																	12.000.000
6	RECONSTRUCCIÓN DE LA PASADIZA DE LA AV. 520	12.000.000																	12.000.000
7	RECONSTRUCCIÓN DE LA PASADIZA DE LA AV. 520	12.000.000																	12.000.000
8	RECONSTRUCCIÓN DE LA PASADIZA DE LA AV. 520	12.000.000																	12.000.000
9	RECONSTRUCCIÓN DE LA PASADIZA DE LA AV. 520	12.000.000																	12.000.000
10	RECONSTRUCCIÓN DE LA PASADIZA DE LA AV. 520	12.000.000																	12.000.000
11	RECONSTRUCCIÓN DE LA PASADIZA DE LA AV. 520	12.000.000																	12.000.000
12	RECONSTRUCCIÓN DE LA PASADIZA DE LA AV. 520	12.000.000																	12.000.000
13	RECONSTRUCCIÓN DE LA PASADIZA DE LA AV. 520	12.000.000																	12.000.000
14	RECONSTRUCCIÓN DE LA PASADIZA DE LA AV. 520	12.000.000																	12.000.000
15	RECONSTRUCCIÓN DE LA PASADIZA DE LA AV. 520	12.000.000																	12.000.000
16	RECONSTRUCCIÓN DE LA PASADIZA DE LA AV. 520	12.000.000																	12.000.000
17	RECONSTRUCCIÓN DE LA PASADIZA DE LA AV. 520	12.000.000																	12.000.000
18	RECONSTRUCCIÓN DE LA PASADIZA DE LA AV. 520	12.000.000																	12.000.000
19	RECONSTRUCCIÓN DE LA PASADIZA DE LA AV. 520	12.000.000																	12.000.000
20	RECONSTRUCCIÓN DE LA PASADIZA DE LA AV. 520	12.000.000																	12.000.000
21	RECONSTRUCCIÓN DE LA PASADIZA DE LA AV. 520	12.000.000																	12.000.000
22	RECONSTRUCCIÓN DE LA PASADIZA DE LA AV. 520	12.000.000																	12.000.000
23	RECONSTRUCCIÓN DE LA PASADIZA DE LA AV. 520	12.000.000																	12.000.000
24	RECONSTRUCCIÓN DE LA PASADIZA DE LA AV. 520	12.000.000																	12.000.000
25	RECONSTRUCCIÓN DE LA PASADIZA DE LA AV. 520	12.000.000																	12.000.000
26	RECONSTRUCCIÓN DE LA PASADIZA DE LA AV. 520	12.000.000																	12.000.000
27	RECONSTRUCCIÓN DE LA PASADIZA DE LA AV. 520	12.000.000																	12.000.000
28	RECONSTRUCCIÓN DE LA PASADIZA DE LA AV. 520	12.000.000																	12.000.000
TOTAL		12.000.000																	12.000.000

SECRETARÍA DE INFRAESTRUCTURA Y SERVICIOS PÚBLICOS
 GOBIERNO DE BUENOS AIRES
 DIRECCIÓN GENERAL DE INVERSIÓN Y FINANCIAMIENTO
 PLAN DE INVERSIONES EN OBRAS
 2014-2030





AUTOPISTAS DE BUENOS AIRES S.A. (AUBASA)



Item	Descripción	1	2	3	4	5	6	7	8	9	10	11	12	13	14	15	16	17	18	19	20	21	22	23	24	25	26	27	28	TOTAL	
1	Remanente Distribuidores La Plata - Ruta 19	13.348.000																													
2	Y obras de terminación en autopistas de aula	12.592.274																													
3	Y obras de terminación en autopistas de aula	63.787.877																													
4	Y obras de terminación en autopistas de aula	4.322.816																													
5	Y obras de terminación en autopistas de aula	17.784.583																													
6	Y obras de terminación en autopistas de aula	10.872.805																													
7	Y obras de terminación en autopistas de aula	69.728.277																													
8	Y obras de terminación en autopistas de aula	0																													
9	Y obras de terminación en autopistas de aula	0																													
10	Y obras de terminación en autopistas de aula	0																													
11	Y obras de terminación en autopistas de aula	0																													
12	Y obras de terminación en autopistas de aula	0																													
13	Y obras de terminación en autopistas de aula	0																													
14	Y obras de terminación en autopistas de aula	0																													
15	Y obras de terminación en autopistas de aula	0																													
16	Y obras de terminación en autopistas de aula	0																													
17	Y obras de terminación en autopistas de aula	0																													
18	Y obras de terminación en autopistas de aula	0																													
19	Y obras de terminación en autopistas de aula	0																													
20	Y obras de terminación en autopistas de aula	0																													
21	Y obras de terminación en autopistas de aula	0																													
22	Y obras de terminación en autopistas de aula	0																													
23	Y obras de terminación en autopistas de aula	0																													
24	Y obras de terminación en autopistas de aula	0																													
25	Y obras de terminación en autopistas de aula	0																													
26	Y obras de terminación en autopistas de aula	0																													
27	Y obras de terminación en autopistas de aula	0																													
28	Y obras de terminación en autopistas de aula	0																													
	TOTAL	1.582.243.427	1.582.243.427	1.582.243.427	1.582.243.427	1.582.243.427	1.582.243.427	1.582.243.427	1.582.243.427	1.582.243.427	1.582.243.427	1.582.243.427	1.582.243.427	1.582.243.427	1.582.243.427	1.582.243.427	1.582.243.427	1.582.243.427	1.582.243.427	1.582.243.427	1.582.243.427	1.582.243.427	1.582.243.427	1.582.243.427	1.582.243.427	1.582.243.427	1.582.243.427	1.582.243.427	1.582.243.427	1.582.243.427	

Comprobante de pago de impuestos de sellos y derechos de tramitación. El presente documento es válido para el pago de los impuestos de sellos y derechos de tramitación de la Provincia de Buenos Aires. El monto de los impuestos de sellos y derechos de tramitación es de \$ 1.582.243.427,00. El presente documento es válido para el pago de los impuestos de sellos y derechos de tramitación de la Provincia de Buenos Aires. El monto de los impuestos de sellos y derechos de tramitación es de \$ 1.582.243.427,00.




AUTOPISTAS DE BUENOS AIRES S.A. (AUBASA)

	ago-13	sep-13	oct-13	nov-13	dic-13	ene-14	feb-14	mar-14	abr-14	may-14	jun-14	jul-14	ago-14	ago-14
Mantenimiento de Rutina														
MANTENIMIENTO VIAL														
EQUIPAMIENTO Y SUMINISTROS	9.668,55	86.019,47	75.483,65	91.127,80	46.234,79	14.971,20	70.888,84	175.209,24	142.242,24	107.941,43	79.265,50	383.950,97	68.550,17	32.492,71
ALQUILER DE EQUIPOS PARA OBRAS DE MANTENIMIENTO VIAL	3.040,00	87.816,37	177.149,39	246.436,00	192.422,68	742.525,80	420.370,00	2.801.683,04	850.627,20	724.183,46	468.217,75	3.474.252,19	578.811,32	602.287,45
MATERIALES Y OBRAS DE MANTENIMIENTO VIAL	103.136,65	135.189,68	1.511.624,36	344.624,29	265.910,26	3.308.935,39	1.779.994,93	3.431.089,15	2.974.404,14	2.839.760,53	779.601,04	3.171.301.800,93	662.849,68	4.345.381,45
VIGILANCIA	2.455,00	116.815,80	720.650,93	342.447,21	126.117,66	109.787,58	140.821,76	91.899,08	140.160,92	103.815,28	33.728,84	3.291.506,56	224.347,22	13.719,00
OBRAS POR CONTRATO														
EQUIPAMIENTO Y SUMINISTROS OBRAS POR CONTRATO														
OBRAS POR CONTRATO														
EQUIPAMIENTO Y SUMINISTROS OBRAS POR CONTRATO														
MANTENIMIENTO ELECTRICO Y AIRE ACONDICIONADO														
EQUIPAMIENTO Y SUMINISTROS	18.685,09	103.613,63	3.733,11	15.146,20	7.424,88	230.105,34	9.506,97	50.399,05	74.113,14	44.139,87	37.400,25	3.940.604.109,36	72.110,96	7.187,59
MATERIALES Y TAREAS DE MANTENIMIENTO ELECTRICO														
EQUIPAMIENTO Y SUMINISTROS PARA AA														
MANTENIMIENTO DE ESPACIOS VERDES & MAESTRANZA														
EQUIPAMIENTO Y SUMINISTROS														
ALQUILER DE EQUIPOS PARA MANTENIMIENTO ESPACIOS VERDES														
VIGILANCIA														
EQUIPAMIENTO Y SUMINISTROS PARA MAESTRANZA														
TALLER														
EQUIPAMIENTO Y SUMINISTROS	2.908,97	47.837,48	100.072,45	40.080,17	237.312,86	52.429,68	33.506,85	106.103,43	83.579,85	140.811,41	188.097,20	3.141.148.209,42	21.420,48	35.730,07
MANTENIMIENTO EDILICIO														
REPARACIONES, EQUIPAMIENTO Y SUMINISTROS														
TOTAL:	148.159,83	684.146,35	2.046.073,47	1.221.662,11	545.126,01	3.300.324,21	5.676.978,11	8.434.579,42	5.511.835,86	5.115.691,07	4.656.442,70	41.047.255,38	2.337.813,12	3.424.763,56

Valores en IVA






AutoPISTAS DE BUENOS AIRES S.A. (AUBASA)


	ago-14	sep-14	oct-14	nov-14	dic-14	ene-15	feb-15	mar-15	abr-15	may-15	jun-15	ago-15	oct-15	nov-15		
MANTENIMIENTO VAL	\$ 128.301,76	\$ 130.700,83	\$ 155.207,51	\$ 242.962,84	\$ 155.670,20	\$ 144.649,58	\$ 76.261,25	\$ 120.979,53	\$ 178.560,43	\$ 113.348,57	\$ 112.539,27	\$ 144.748,47	\$ 151.632,23	\$ 298.505,31	\$ 141.900,84	
EQUIPAMIENTO Y SUMINISTROS	\$ 555.431,97	\$ 809.441,84	\$ 152.319,98	\$ 895.377,16	\$ 583.677,81	\$ 313.627,31	\$ 728.636,42	\$ 897.916,42	\$ 531.007,17	\$ 1.096.812,40	\$ 694.276,61	\$ 622.969,78	\$ 681.502,92	\$ 114.340,30	\$ 1.968.377,15	
ALQUILER DE EQUIPOS PARA OBRAS DE MANTENIMIENTO VAL	\$ 1.258.948,50	\$ 1.875.551,35	\$ 326.484,37	\$ 1.094.214,02	\$ 905.598,65	\$ 903.150,81	\$ 1.034.970,76	\$ 1.897.231,44	\$ 628.320,60	\$ 1.158.200,03	\$ 908.174,31	\$ 1.138.731,42	\$ 1.914.350,13	\$ 1.568.377,15	\$ 1.568.377,15	
MATERIALES Y OBRAS DE MANTENIMIENTO VAL	\$ 255.312,76	\$ 275.106,60	\$ 67.177,73	\$ 136.806,84	\$ 11.151,00	\$ 313.393,92	\$ 371.951,08	\$ 105.219,49	\$ 177.157,69	\$ 179.837,07	\$ 179.837,00	\$ 172.680,00	\$ 172.680,00	\$ 160.000,00	\$ 160.000,00	
VIGILANCIA																
OBRAS POR CONTRATO	\$ 37.883,61	\$ 37.812,14	\$ 57.666,94	\$ 70.169,00	\$ 21.640,16	\$ 30.390,83	\$ 24.642,19	\$ 23.508,84	\$ 26.732,21	\$ 24.180,71	\$ 47.15,99	\$ 6.473,96	\$ 24.131,28	\$ 5.890,52	\$ 5.414,33	
EQUIPAMIENTO Y SUMINISTROS OFINA TECNICA Y DE INSPECCION																
OBRAS POR CONTRATO																
MANTENIMIENTO ELECTRICO Y AIRE ACONDICIONADO	\$ 31.372,01	\$ -14.672,16	\$ 99.839,71	\$ 114.621,94	\$ 41.333,83	\$ 15.140,91	\$ 5.357,71	\$ 59.941,62	\$ 141.605,40	\$ 27.871,78	\$ 34.353,17	\$ 6.555,56	\$ 12.432,54	\$ 3.707,47	\$ 11.639,55	
EQUIPAMIENTO Y SUMINISTROS	\$ 507.509,83	\$ -43.619,46	\$ 354.996,66	\$ 573.567,01	\$ 105.855,15	\$ 237.01,84	\$ 25.465,02	\$ 103.465,40	\$ 71.003,45	\$ 134.453,57	\$ 230.167,40	\$ 348.656,78	\$ 94.851,52	\$ 150.987,96	\$ 69.632,71	
MATERIALES Y TAREAS DE MANTENIMIENTO ELECTRICO																
EQUIPAMIENTO Y SUMINISTROS PARA AA																
MANTENIMIENTO DE ESPACIOS VERDES & MAESTRANZA	\$ 8.480,95	\$ 909.491,34	\$ -154.362,35	\$ 163.107,82	\$ 340.494,84	\$ 54.439,58	\$ 15.650,82	\$ 16.680,04	\$ 38.179,23	\$ 37.004,14	\$ 64.635,42	\$ 81.909,54	\$ 76.841,96	\$ 103.100,18	\$ 65.709,30	
EQUIPAMIENTO Y SUMINISTROS	\$ 299.419,42	\$ 119.839,42	\$ 471.935,37	\$ 483.872,76	\$ 235.335,27	\$ 613.878,76	\$ 476.620,06	\$ 462.695,90	\$ 629.559,25	\$ 385.705,72	\$ 56.420,00	\$ 1.250,00	\$ 9.359,00	\$ 98.591,48	\$ 9.464,44	
ALQUILER DE EQUIPOS PARA MANTENIMIENTO ESPACIOS VERDES	\$ 72.640,80	\$ 36.370,40	\$ 48.044,88	\$ 19.753,20	\$ -76.464,00	\$ 57.136,32	\$ 58.656,00	\$ 106.754,56	\$ 56.784,40	\$ 33.685,00	\$ 33.656,00	\$ 33.656,00	\$ 33.656,00	\$ 33.656,00	\$ 4.639,48	
VIGILANCIA	\$ 243.562,83	\$ 148.595,83	\$ 182.001,14	\$ 157.729,70	\$ 157.729,70	\$ 157.350,74	\$ 245.468,88	\$ 123.262,96	\$ 182.682,84	\$ 200.749,51	\$ 200.749,51	\$ 200.749,51	\$ 218.852,95	\$ 219.232,56	\$ 276.998,95	
EQUIPAMIENTO Y SUMINISTROS PARA MAESTRANZA																
TALLER																
EQUIPAMIENTO Y SUMINISTROS	\$ 219.060,19	\$ 222.727,42	\$ 238.840,29	\$ 33.610,41	\$ 209.623,63	\$ 197.723,88	\$ 399.149,04	\$ 236.337,43	\$ 244.846,23	\$ 402.169,84	\$ 157.732,13	\$ 100.748,69	\$ 239.648,58	\$ 62.311,11	\$ 347.144,45	
MANTENIMIENTO ELECTRICO																
REPARACIONES, EQUIPAMIENTO Y SUMINISTROS	\$ 591.393,01	\$ 1.581.791,71	\$ 362.661,40	\$ 687.951,68	\$ 164.239,28	\$ 399.159,63	\$ 890.344,16	\$ 642.730,07	\$ 650.383,44	\$ 658.908,63	\$ 7.284.667,83	\$ 1.458.645,15	\$ 1.216.451,94	\$ 892.718,44	\$ 984.338,62	
TOTAL:	\$ 4.010.319,72	\$ 5.581.781,65	\$ 2.721.361,13	\$ 4.629.983,58	\$ 2.863.114,92	\$ 3.488.849,11	\$ 4.109.328,39	\$ 3.862.892,80	\$ 3.608.512,10	\$ 4.944.004,93	\$ 3.831.697,29	\$ 4.450.185,76	\$ 4.454.130,00	\$ 3.746.146,60	\$ 5.230.094,01	\$ 3.805.640,18

Valores en IVA




Mantenimiento de Rutina BUENOS AIRES

55



	dic-15	ene-16	feb-16	mar-16	abr-16	may-16	jun-16	ago-16	ago-16	ago-16	ago-16
MANTENIMIENTO VIAL	\$ 176.090,17	\$ 184.109,70	\$ 283.402,10	\$ 962.017,79	\$ 1.180.824,16	\$ 589.311,58	\$ 186.656,09	\$ 2.082.437,023	\$ 2.082.437,023	\$ 2.082.437,023	\$ 5.462.779,51
EQUIPAMIENTO Y SUMINISTROS PARA OBRAS DE MANTENIMIENTO VIAL	\$ 1.205.847,73	\$ 609.894,00	\$ 607.890,04	\$ 607.890,04	\$ 1.142.419,07	\$ 650.116,49	\$ 711.239,81	\$ 3.337.918.661,59	\$ 3.337.918.661,59	\$ 3.337.918.661,59	\$ 11.082.695,40
ALQUILER DE EQUIPOS PARA OBRAS DE MANTENIMIENTO VIAL	\$ 1.726.336,29	\$ 1.522.096,94	\$ 1.180.126,83	\$ 2.266.554,74	\$ 1.708.244,02	\$ 2.963.708,64	\$ 2.216.636,06	\$ 2.922.203.559,36	\$ 2.922.203.559,36	\$ 2.922.203.559,36	\$ 25.194.446,20
MATERIALES Y OBRAS DE MANTENIMIENTO VIAL	\$ 349.550,00	\$ -16.880,00	\$ 168.480,00	\$ -404.910,00	\$ 155.599,00	\$ 184.155,00	\$ 281.839,00	\$ 2.032.307.657,00	\$ 2.032.307.657,00	\$ 2.032.307.657,00	\$ 2.978.311,25
VIGILANCIA											
OBRAS POR CONTRATO	\$ 498,15	\$ 809,04	\$ 5.017,26	\$ 528,37	\$ 7.633,37	\$ 5.679,85	\$ 20.132,38	\$ 20.132,38	\$ 20.132,38	\$ 20.132,38	\$ 107.968,20
EQUIPAMIENTO Y SUMINISTROS OFINA TECNICA Y DE INSPECCION											
OBRAS POR CONTRATO											
MANTENIMIENTO ELECTRICO Y AIRE ACONDICIONADO	\$ 48.839,98	\$ 7.917,90	\$ 56.725,30	\$ 6.685,95	\$ 319.404,51	\$ 164.607,16	\$ 121.439,69	\$ 666.594.357,69	\$ 666.594.357,69	\$ 666.594.357,69	\$ 742.959,60
EQUIPAMIENTO Y SUMINISTROS	\$ 1.471.799,04	\$ -1.182.599,29	\$ 6.408,44	\$ 12.158,21	\$ 306.838,34	\$ 831.416,70	\$ 321.707,23	\$ 656.722.354,51	\$ 656.722.354,51	\$ 656.722.354,51	\$ 3.402.868,19
MATERIALES Y TAREAS DE MANTENIMIENTO ELECTRICO	\$ 72.960,00	\$ -72.400,00	\$ 112.320,00	\$ 112.320,00	\$ 55.160,00	\$ 55.160,00	\$ 56.160,00	\$ 596.750.060,00	\$ 596.750.060,00	\$ 596.750.060,00	\$ 912.600,00
EQUIPAMIENTO Y SUMINISTROS PARA AA											
MANTENIMIENTO DE ESPACIOS VERDES & MAESTRANZA	\$ 283.967,88	\$ 75.285,42	\$ 70.607,29	\$ 226.486,50	\$ 213.837,92	\$ 72.169,72	\$ 392.727,68	\$ 2.223.233.318,49	\$ 2.223.233.318,49	\$ 2.223.233.318,49	\$ 2.166.644,11
EQUIPAMIENTO Y SUMINISTROS	\$ 26.350,00	\$ 35.000,00	\$ 236.350,00	\$ 219.483,08	\$ 232.960,04	\$ 109.350,00	\$ 36.350,00	\$ 2.071.071.971,04	\$ 2.071.071.971,04	\$ 2.071.071.971,04	\$ 1.338.839,60
ALQUILER DE EQUIPOS PARA MANTENIMIENTO ESPACIOS VERDES	\$ 38.656,00	\$ 33.656,00	\$ 33.656,00	\$ 67.392,00	\$ 33.656,00	\$ 33.656,00	\$ 33.656,00	\$ 408.391.668	\$ 408.391.668	\$ 408.391.668	\$ 511.239,60
VIGILANCIA											
EQUIPAMIENTO Y SUMINISTROS PARA MAESTRANZA	\$ -	\$ 219.482,33	\$ 189.916,08	\$ 208.684,01	\$ 171.537,01	\$ 233.030,75	\$ 182.785,20	\$ 2.322.002,34	\$ 2.322.002,34	\$ 2.322.002,34	\$ 2.307.502,93
TALLER											
EQUIPAMIENTO Y SUMINISTROS	\$ 190.034,07	\$ 97.571,84	\$ 190.521,78	\$ 418.197,38	\$ 512.569,57	\$ 269.457,92	\$ 728.316,16	\$ 1.114.241,68	\$ 1.114.241,68	\$ 1.114.241,68	\$ 3.892.802,35
MANTENIMIENTO EN LERO											
REPARACIONES, EQUIPAMIENTO Y SUMINISTROS	\$ 565.249,94	\$ 158.859,93	\$ 263.641,84	\$ 2.536.581,92	\$ 648.193,75	\$ 613.569,65	\$ 702.754,29	\$ 12.019.667,86	\$ 12.019.667,86	\$ 12.019.667,86	\$ 15.024.584,83
TOTAL	\$ 6.195.189,25	\$ 1.073.928,81	\$ 3.534.606,96	\$ 8.268.999,99	\$ 6.284.850,76	\$ 6.766.450,46	\$ 5.992.425,59	\$ 31.608.680.906,97	\$ 31.608.680.906,97	\$ 31.608.680.906,97	\$ 75.823.297,06

Valores en IVA



51

AUTOPISTAS DE BUENOS AIRES S.A. (AUBASA)


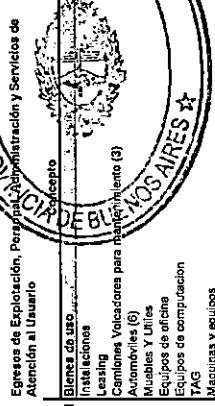


Table with columns for months (ago-13 to ago-14) and rows for various categories like 'Bienes de uso', 'Instalaciones', 'Leasing', etc. Includes a 'TOTAL' row at the bottom.

ESTACIONES... Impresoras Fijas y Servidores... Reparación y Mantenimiento... Cambio de sistema de paño y cabinas... Cámaras de seguridad... Reparación y reposición postes SOG... Instalación de ITS... Total ingresos... Valores sin IVA

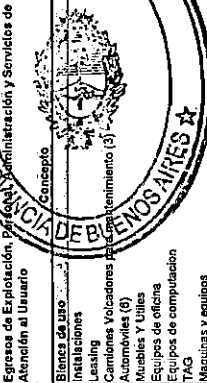

AUTOPIS DE BUENOS AIRES S.A. (AUBASA)



Expensas de Explotación, Personal, Mantenimiento y Servicios de Atención al Usuario

Table with columns for months (sep-14, oct-14, nov-14, dic-14, ene-15, feb-15, mar-15, abr-15, may-15, jun-15, jul-15, ago-15, set-15) and rows for various categories like 'Blanco de uso', 'Industriales', 'Leasing', 'Camiones', 'Autobuses', 'Muebles y útiles', 'Equipos de oficina', 'Máquinas y equipos', 'Repuestos', 'Gastos de administración', 'Gastos generales', 'Compras de cambio', 'Combustibles', 'Imprenta', 'Ropas', 'Transporte personal', 'Mantenimiento de oficinas', 'Popelaría', 'Refinería', 'Repuestos y mantenimiento', 'Elementos de seguridad', 'Mantenimiento sistema informático', 'Vitrinas', 'Servicios de audio mecánico', 'Seguridad (Policía Adicional)', 'Servicio de ambulancia', 'Enfermería', 'Servicios Generales', 'Telefonía', 'Aguas Argentinas', 'Gas', 'Seguros', 'RC Directores', 'Automotores', 'Incendio', 'Empresas', 'Causas', 'Gastos bancarios y comisiones', 'Comisiones bancarias', 'Gastos de Cobro', 'Gastos de Mantenimiento', 'Marketing, publicidad y otros', 'Seguridad', 'Publicidad', 'Transporte', 'Mantenimiento', 'ESTACIONES', 'Impresora', 'Reprografía', 'Cambio de sistema de paño y celosías', 'Ratificación y renovación postales', 'Instalación de ITS', 'Total Estaciones', 'Total Estaciones', 'Total Estaciones'.


Valores sin IVA



Empresa de Exploración, Producción, Administración y Servicios de Atención al Usuario

Table with columns for months (dic-15, ene-16, feb-16, mar-16, abr-16, may-16, jun-16, ago-16, ago-17, ago-18, ago-19) and rows for various categories like Bienes de uso, Instalaciones, Leasing, etc.

Total ingresos... Valores en IVA



DETALLE DE IMPUESTOS

LISTAS DE BUENOS AIRES S.A. (AUBASA)

	AÑO DE CONCESIÓN															
	1	2	3	4	5	6	7	8	9	10	11	12	13	14	15	
IVA sobre Inversiones	\$ 8.376.216,90	\$ 57.974.381,94	\$ 17.788.271,81	\$ 115.777.917,35	\$ 147.817.437,86	\$ 158.544.532,67	\$ 162.588.657,83	\$ 167.971.662,84	\$ 173.402.202,69	\$ 178.828.156,56	\$ 182.310.596,33	\$ 190.322.202,69	\$ 195.552.121,73	\$ 199.889.723,08	\$ 214.051.272,74	\$ 223.644.901,45
IVA sobre Gastos	\$ 20.409.637,05	\$ 39.633.632,34	\$ 43.056.846,74	\$ 53.411.321,71	\$ 53.411.321,71	\$ 53.411.321,71	\$ 53.411.321,71	\$ 53.411.321,71	\$ 53.411.321,71	\$ 53.411.321,71	\$ 53.411.321,71	\$ 53.411.321,71	\$ 53.411.321,71	\$ 53.411.321,71	\$ 53.411.321,71	\$ 53.411.321,71
IVA Crédito Fiscal	\$ 28.785.888,96	\$ 97.608.014,27	\$ 60.177.177,32	\$ 120.365.359,53	\$ 169.189.239,07	\$ 201.228.979,57	\$ 211.956.834,39	\$ 221.382.984,56	\$ 232.539.478,27	\$ 232.539.478,27	\$ 233.721.918,04	\$ 243.733.324,41	\$ 252.963.455,18	\$ 259.291.044,79	\$ 267.462.594,45	\$ 277.036.228,17
IVA Débito Fiscal	\$ 64.513.268,36	\$ 149.963.608,63	\$ 216.327.238,03	\$ 345.364.821,06	\$ 438.035.170,06	\$ 442.421.962,93	\$ 446.832.423,74	\$ 455.286.100,21	\$ 460.310.202,59	\$ 469.551.184,22	\$ 474.236.977,24	\$ 478.965.688,19	\$ 483.741.485,24	\$ 488.565.141,27	\$ 493.430.848,31	\$ 498.246.514,34
Posición Neta	\$ 35.729.379,41	\$ 92.335.594,38	\$ 156.190.060,70	\$ 224.999.221,53	\$ 268.865.930,99	\$ 241.193.203,36	\$ 234.875.569,35	\$ 234.875.569,35	\$ 234.403.115,66	\$ 228.950.734,12	\$ 229.197.827,55	\$ 225.821.659,82	\$ 221.273.532,05	\$ 219.674.443,40	\$ 216.278.890,79	\$ 211.508.918,10
Posición Acumulada	\$ -	\$ -	\$ -	\$ -	\$ -	\$ -	\$ -	\$ -	\$ -	\$ -	\$ -	\$ -	\$ -	\$ -	\$ -	\$ -
Saldo a Pagar*	\$ 35.729.379,41	\$ 42.345.594,38	\$ 156.190.060,70	\$ 224.999.221,53	\$ 268.865.930,99	\$ 241.193.203,36	\$ 234.875.569,35	\$ 234.875.569,35	\$ 234.403.115,66	\$ 228.950.734,12	\$ 229.197.827,55	\$ 225.821.659,82	\$ 221.273.532,05	\$ 219.674.443,40	\$ 216.278.890,79	\$ 211.508.918,10
GANANCIAS																
Bono Imponible	\$ -	\$ -	\$ -	\$ -	\$ -	\$ -	\$ -	\$ -	\$ -	\$ -	\$ -	\$ -	\$ -	\$ -	\$ -	\$ -
Impuesto	\$ -	\$ -	\$ -	\$ -	\$ -	\$ -	\$ -	\$ -	\$ -	\$ -	\$ -	\$ -	\$ -	\$ -	\$ -	\$ -
Según Plan de pagos	\$ -	\$ -	\$ -	\$ -	\$ -	\$ -	\$ -	\$ -	\$ -	\$ -	\$ -	\$ -	\$ -	\$ -	\$ -	\$ -
INGRESOS BRUTOS	\$ 2.911.080,91	\$ 1.963.245,36	\$ 2.440.930,29	\$ 4.111.485,96	\$ 5.214.944,50	\$ 5.266.928,13	\$ 5.319.833,62	\$ 5.372.464,16	\$ 5.426.025,00	\$ 5.480.121,46	\$ 5.534.758,88	\$ 5.589.942,67	\$ 5.645.678,30	\$ 5.701.971,29	\$ 5.758.827,21	\$ 5.816.251,68
IMP. MUNICIPALES	\$ 1.816.175,51	\$ 4.587.811,27	\$ 7.800.847,75	\$ 12.437.966,69	\$ 15.789.468,28	\$ 15.947.362,96	\$ 16.106.836,59	\$ 16.267.904,95	\$ 16.430.184,00	\$ 16.594.889,84	\$ 16.760.838,74	\$ 16.928.447,13	\$ 17.097.731,60	\$ 17.268.708,92	\$ 17.441.396,01	\$ 17.615.809,97
IMP. DE SELLOS	\$ -	\$ -	\$ -	\$ -	\$ -	\$ -	\$ -	\$ -	\$ -	\$ -	\$ -	\$ -	\$ -	\$ -	\$ -	\$ -
Reserva de Retención	\$ -	\$ -	\$ -	\$ -	\$ -	\$ -	\$ -	\$ -	\$ -	\$ -	\$ -	\$ -	\$ -	\$ -	\$ -	\$ -
Incidente de IVA	\$ -	\$ -	\$ -	\$ -	\$ -	\$ -	\$ -	\$ -	\$ -	\$ -	\$ -	\$ -	\$ -	\$ -	\$ -	\$ -
Reserva de Retención	\$ -	\$ -	\$ -	\$ -	\$ -	\$ -	\$ -	\$ -	\$ -	\$ -	\$ -	\$ -	\$ -	\$ -	\$ -	\$ -
IMP. MUNICIPALES	\$ 1.109.798,80	\$ 3.459.089,31	\$ 5.044.815,10	\$ 8.255.731,04	\$ 10.462.644,11	\$ 10.566.615,37	\$ 10.671.026,34	\$ 10.777.687,42	\$ 10.884.809,11	\$ 10.993.002,02	\$ 11.102.276,86	\$ 11.212.644,45	\$ 11.324.115,71	\$ 11.436.701,68	\$ 11.550.413,52	\$ 11.665.262,47
Impuesto sobre las ganancias y dividendos	\$ 3.580.747,25	\$ 10.259.669,52	\$ 11.022.179,78	\$ 23.784.378,04	\$ 30.193.253,60	\$ 30.495.186,13	\$ 30.800.137,99	\$ 31.108.139,37	\$ 31.419.220,77	\$ 31.735.412,98	\$ 32.050.747,10	\$ 32.371.354,58	\$ 32.694.967,12	\$ 33.021.916,79	\$ 33.352.135,96	\$ 33.685.657,32
TOTAL	\$ -4.356.032,35	\$ 32.934.125,04	\$ 102.486.308,25	\$ 230.612.813,69	\$ 397.227.657,16	\$ 388.499.710,17	\$ 378.656.714,79	\$ 368.442.215,02	\$ 357.208.112,65	\$ 343.847.027,36	\$ 333.679.091,41	\$ 320.701.864,93	\$ 306.780.788,39	\$ 292.239.159,42	\$ 276.872.919,25	\$ 261.455.587,89

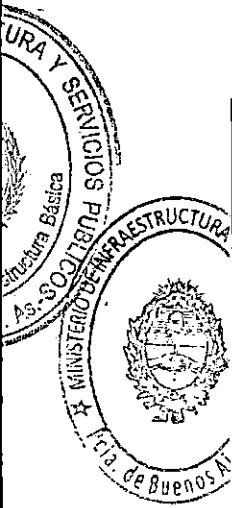
* Posición de IVA a abonar a la ASP

POSICIÓN DE IVA A INCORPORAR EN EL PLAN ECONÓMICO FINANCIERO SIN IVA

Incidente de IVA	\$ -	\$ -	\$ -	\$ -	\$ -	\$ -	\$ -	\$ -	\$ -	\$ -	\$ -	\$ -	\$ -	\$ -	\$ -	\$ -
------------------	------	------	------	------	------	------	------	------	------	------	------	------	------	------	------	------

NOTA: En el Plan económico financiero sin IVA, la posición de IVA a incorporar en el mismo surge de la diferencia entre el IVA crédito e IVA débito y el IVA abonado a la ASP.

FS



AUTOPISTAS DE BUENOS AIRES S.A. (AUBASA)

DETALLE DE IMPUESTOS

	17	18	19	20	21	22	23	24	25	26	27	28	TOTAL
IVA sobre Inversiones	\$ 228.374.433,00	\$ 240.330.369,08	\$ 240.938.799,10	\$ 254.647.123,46	\$ 265.179.993,50	\$ 273.883.881,39	\$ 279.136.079,83	\$ 285.046.055,93	\$ 289.635.416,99	\$ 296.066.827,96	\$ 303.575.631,72	\$ 311.217.750,60	\$ 319.822.273,98
IVA sobre Gestión	\$ 53.411.321,71	\$ 53.411.321,71	\$ 53.411.321,71	\$ 53.411.321,71	\$ 53.411.321,71	\$ 53.411.321,71	\$ 53.411.321,71	\$ 53.411.321,71	\$ 53.411.321,71	\$ 53.411.321,71	\$ 53.411.321,71	\$ 53.411.321,71	\$ 53.411.321,71
IVA Crédito Fidei	\$ 281.780.794,72	\$ 293.741.620,29	\$ 303.669.456,87	\$ 308.048.447,17	\$ 316.991.257,61	\$ 322.548.001,54	\$ 328.457.337,67	\$ 338.457.337,67	\$ 343.046.738,70	\$ 349.408.149,67	\$ 354.629.072,32	\$ 364.629.072,32	\$ 373.233.592,69
IVA Débito Fidei	\$ 498.437.023,86	\$ 498.437.023,86	\$ 508.327.463,00	\$ 508.327.463,00	\$ 518.537.097,84	\$ 523.708.109,29	\$ 528.929.028,27	\$ 534.202.592,83	\$ 539.535.917,00	\$ 544.917.517,34	\$ 550.352.933,69	\$ 555.842.704,20	\$ 561.387.372,42
Percepción Neta	\$ 211.651.279,14	\$ 204.615.994,38	\$ 200.438.006,13	\$ 200.288.531,64	\$ 194.825.432,16	\$ 191.271.894,74	\$ 191.160.708,46	\$ 190.474.680,60	\$ 191.160.861,12	\$ 190.027.767,33	\$ 187.930.563,91	\$ 185.723.861,38	\$ 182.609.108,52
Percepción Acumulada	\$ -	\$ -	\$ -	\$ -	\$ -	\$ -	\$ -	\$ -	\$ -	\$ -	\$ -	\$ -	\$ -
Saldo a Pagar*	\$ 211.651.279,14	\$ 204.615.994,38	\$ 200.438.006,13	\$ 200.288.531,64	\$ 194.825.432,16	\$ 191.271.894,74	\$ 191.160.708,46	\$ 190.474.680,60	\$ 191.160.861,12	\$ 190.027.767,33	\$ 187.930.563,91	\$ 185.723.861,38	\$ 182.609.108,52
GANANCIAS													
Base imponible	\$ 513.789.091,69	\$ 483.986.455,77	\$ 399.275.833,72	\$ 349.045.576,36	\$ 293.181.702,53	\$ 223.338.411,16	\$ 131.799.005,78	\$ 15.372.998,87	\$ -133.286.138,47	\$ -332.722.541,84	\$ -608.771.318,72	\$ -1.014.237.519,59	\$ -1.684.928.330,39
Impuesto	\$ 179.826.182,09	\$ 158.895.259,52	\$ 139.745.848,80	\$ 122.165.934,23	\$ 102.613.595,89	\$ 77.818.443,91	\$ 46.115.758,42	\$ 5.380.409,60	\$ -46.650.148,47	\$ -116.452.889,65	\$ -213.069.961,55	\$ -354.983.131,86	\$ -589.724.915,63
Según Plan de pagos	\$ 179.826.182,09	\$ 158.895.259,52	\$ 139.745.848,80	\$ 122.165.934,23	\$ 102.613.595,89	\$ 77.818.443,91	\$ 46.115.758,42	\$ 5.380.409,60	\$ -46.650.148,47	\$ -116.452.889,65	\$ -213.069.961,55	\$ -354.983.131,86	\$ -589.724.915,63
INGRESOS BRUTOS	\$ 5.874.240,40	\$ 5.932.829,11	\$ 5.991.993,61	\$ 6.051.749,75	\$ 6.112.103,45	\$ 6.173.060,69	\$ 6.234.627,50	\$ 6.296.809,98	\$ 6.359.614,28	\$ 6.423.046,63	\$ 6.487.112,30	\$ 6.551.820,64	\$ 6.617.175,05
IMP. MUNICIPALES	\$ 17.791.968,07	\$ 17.569.887,75	\$ 18.149.586,62	\$ 18.331.082,49	\$ 18.514.393,32	\$ 18.699.537,25	\$ 18.886.532,62	\$ 19.075.397,95	\$ 19.266.151,93	\$ 19.458.813,45	\$ 19.653.401,58	\$ 19.849.935,60	\$ 20.048.434,95
IMP. DE SELLOS	\$ -	\$ -	\$ -	\$ -	\$ -	\$ -	\$ -	\$ -	\$ -	\$ -	\$ -	\$ -	\$ -
Receivos distribuidos a estudios y control de la concesión	\$ 11.781.259,91	\$ 11.898.417,33	\$ 12.016.746,32	\$ 12.136.238,60	\$ 12.256.966,01	\$ 12.378.880,48	\$ 12.502.014,11	\$ 12.626.379,07	\$ 12.751.987,67	\$ 12.878.852,37	\$ 13.006.985,71	\$ 13.136.400,39	\$ 13.267.109,21
Impuestos sobre los créditos y debitos	\$ 34.072.312,89	\$ 34.363.739,00	\$ 34.706.366,42	\$ 35.035.430,09	\$ 35.403.964,39	\$ 35.758.004,03	\$ 36.115.884,07	\$ 36.476.759,91	\$ 36.841.507,31	\$ 37.209.922,39	\$ 37.582.021,61	\$ 37.957.841,83	\$ 38.337.420,24
TOTAL	\$ 49.296.174,37	\$ 49.296.174,37	\$ 49.296.174,37	\$ 49.296.174,37	\$ 49.296.174,37	\$ 49.296.174,37	\$ 49.296.174,37	\$ 49.296.174,37	\$ 49.296.174,37	\$ 49.296.174,37	\$ 49.296.174,37	\$ 49.296.174,37	\$ 49.296.174,37


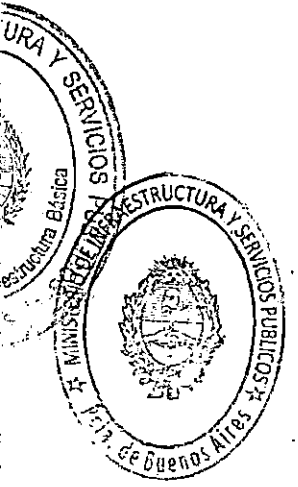
* Posición de IVA a abonar a la APP

POSICIÓN DE IVA A INCORPORAR EN EL PLAN ECONÓMICO FINANCIERO sin IVA

Incidencia de IVA	\$ -	\$ -	\$ -	\$ -	\$ -	\$ -	\$ -	\$ -	\$ -	\$ -	\$ -	\$ -	\$ -
-------------------	------	------	------	------	------	------	------	------	------	------	------	------	------

NOTA: En el Plan económico financiero sin IVA, la percepción de IVA a incorporar en el mismo surge de la diferencia entre el IVA crédito e IVA débito y el IVA abonado a la APP.

FS



AUTOPISTAS DE BUENOS AIRES S.A. (AUBASA)

PLANILLA DE IMPUESTOS

Table with columns for years (año 1 to año 14) and rows for 'INGRESOS BRUTOS', 'Recursos destinados a estudios y control de la concesión', 'IVA', 'SELLOS', 'TASAS MUNICIPALES', 'IMPUESTO A LAS GANANCIAS', 'DÉBITOS Y CRÉDITOS BANCARIOS', and 'TOTAL'.

Cálculo de GMP

Table showing 'Cálculo de GMP' with columns for years (año 1 to año 14) and rows for 'ACTIVOS', 'Amortización acumulada', 'OBRAS', 'Amortización', 'Amort obra año 1-13', 'Amort obra año 14-30', and 'Amort obra año 31-36'.

Acumulado Renta Presunta

0,372

0,372

5,556

16,118

6,183

22,308

27,717

32,848

37,929

42,597

47,042

51,293

55,250

58,924

62,314

65,419

68,239

70,774

73,025

75,092

76,976

78,677

80,194

81,527

82,676

83,641

84,422

85,019

85,433

85,754



85,982

86,117

86,159

86,107


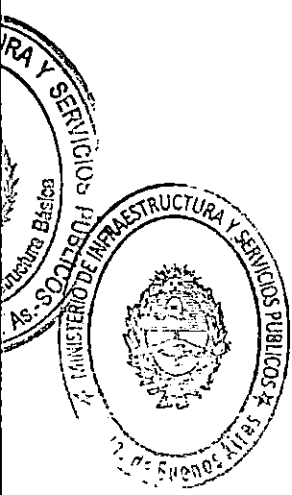
85,959



	1	2	3	4	5	6	7	8	9	10	11	12
Impuesto a las Ganancias	307,216	714,112	1030,130	1644,594	2085,977	2106,771	2127,773	2148,986	2170,410	2192,049	2213,904	2235,977
Ingresos	0,000	0,000	0,000	0,000	0,000	0,000	0,000	0,000	0,000	0,000	0,000	0,000
Costo presunto	307,216	714,112	1030,130	1644,594	2085,977	2106,771	2127,773	2148,986	2170,410	2192,049	2213,904	2235,977
Utilidad Presunta	2,972	8,516	9,148	19,741	25,060	25,311	25,564	25,820	26,078	26,339	26,602	26,868
Imp. al Débito Crédito Bcanío: (cte)	357,431	642,523	842,657	1078,477	1127,213	1174,704	1225,606	1277,797	1331,703	1389,061	1447,531	1508,550
Otros Ingresos y egresos	-50,215	71,989	187,472	566,117	958,764	932,067	902,168	871,189	858,707	802,987	766,973	727,427
Utilidad Neta	-17,575	25,056	65,615	198,141	335,567	326,224	315,759	304,916	293,547	281,046	268,230	254,600
Impuesto a las ganancias	-17,575	0,000	0,000	0,000	0,000	0,000	0,000	0,000	0,000	0,000	0,000	0,000
Quiebranto Impositivo acumulado	0,000	0,000	0,000	0,000	0,000	0,000	0,000	0,000	0,000	0,000	0,000	0,000
Imp. Determinado con quiebranto	0,000	7,481	65,615	198,141	335,567	326,224	315,759	304,916	293,547	281,046	268,230	254,600
Impuesto Gales/GIMP Erogado	-13,774	12,664	76,178	182,023	335,567	326,224	315,759	304,916	293,547	281,046	268,230	254,600
Pago en exceso (GMP)	0,000	9,742	72,705	175,840	324,716	309,648	293,450	277,199	260,699	243,116	225,633	207,557

	1	2	3	4	5	6	7	8	9	10	11	12
Saldo de DDJJ IVA	64,515	149,984	216,327	345,365	438,055	442,422	446,832	451,287	455,786	460,330	464,920	469,555
Debito Fiscal	20,410	39,634	43,057	53,411	53,411	53,411	53,411	53,411	53,411	53,411	53,411	53,411
Crédito Fiscal	8,376	57,974	17,120	66,954	115,778	147,617	158,546	162,589	167,972	178,828	182,911	190,322
Saldo	-35,729	-52,356	-156,150	-224,999	-268,866	-241,193	-234,876	-235,287	-234,403	-228,091	-229,198	-225,822
Acumulado	-35,729	0,000	0,000	0,000	0,000	0,000	0,000	0,000	0,000	0,000	0,000	0,000
INCIDENCIA IVA PAGADO	0,000	0,000	0,000	0,000	0,000	0,000	0,000	0,000	0,000	0,000	0,000	0,000
INCIDENCIA IVA RECUPERO	0,000	0,000	0,000	0,000	0,000	0,000	0,000	0,000	0,000	0,000	0,000	0,000
INCIDENCIA IVA	0,000	0,000	0,000	0,000	0,000	0,000	0,000	0,000	0,000	0,000	0,000	0,000

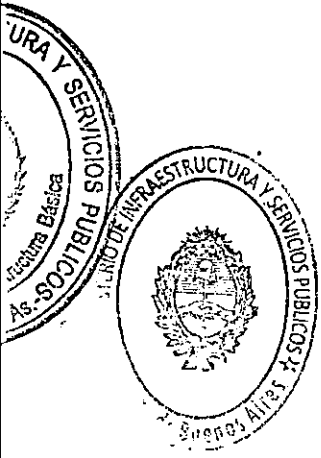
FS



	13	14	15	16	17	18	19	20	21	22	23	24	25	26	27	28	29	30
2258,271	2280,789	2303,531	2326,501	2349,700	2373,132	2396,797	2420,700	2444,841	2469,224	2493,851	2518,724	2543,846	2569,219	2594,845	2620,728	2646,870	2673,273	0,000
0,000	0,000	0,000	0,000	0,000	0,000	0,000	0,000	0,000	0,000	0,000	0,000	0,000	0,000	0,000	0,000	0,000	0,000	0,000
2358,271	2280,789	2303,531	2326,501	2349,700	2373,132	2396,797	2420,700	2444,841	2469,224	2493,851	2518,724	2543,846	2569,219	2594,845	2620,728	2646,870	2673,273	0,000
27,137	27,408	27,682	27,959	28,239	28,521	28,806	29,094	29,385	29,679	29,976	30,276	30,578	30,884	31,193	31,505	31,820	32,138	0,000
1572,505	1638,475	1707,045	1776,008	1835,911	1919,145	1997,524	2071,654	2151,660	2246,886	2362,092	2503,351	2677,132	2901,941	3203,617	3634,966	4331,798	5860,902	0,000
685,767	642,314	596,486	550,493	513,789	453,986	369,274	349,046	293,182	222,338	131,759	15,373	-133,286	-332,723	-608,771	-1014,238	-1684,928	-3187,628	0,000
240,018	224,810	208,770	192,673	179,826	158,895	139,746	122,166	102,614	77,818	46,116	5,380	-46,650	-116,453	-213,070	-354,983	-589,725	-1115,670	0,000
0,000	0,000	0,000	0,000	0,000	0,000	0,000	0,000	0,000	0,000	0,000	0,000	-46,650	-163,103	-376,173	-731,156	-1320,881	-2389,501	0,000
240,018	224,810	208,770	192,673	179,826	158,895	139,746	122,166	102,614	77,818	46,116	5,380	0,000	0,000	0,000	0,000	0,000	0,000	0,000
240,018	224,810	208,770	192,673	179,826	158,895	139,746	122,166	102,614	77,818	75,245	74,330	71,902	67,541	60,526	49,568	32,059	0,000	0,000
188,725	169,617	149,969	130,490	114,629	90,940	69,375	49,868	28,680	2,782	0,000	0,000	0,000	0,000	0,000	0,000	0,000	0,000	0,000


	13	14	15	16	17	18	19	20	21	22	23	24	25	26	27	28	29	30
474,237	478,966	483,741	488,585	493,497	498,358	503,227	508,347	513,417	518,537	523,709	528,932	534,208	539,536	544,918	550,353	555,843	561,387	0,000
53,411	53,411	53,411	53,411	53,411	53,411	53,411	53,411	53,411	53,411	53,411	53,411	53,411	53,411	53,411	53,411	53,411	53,411	53,411
199,552	205,880	214,051	223,645	233,374	240,330	249,458	254,647	265,180	273,854	279,137	285,046	289,695	296,097	303,576	311,218	319,822	335,231	0,000
-221,274	-219,675	-216,279	-211,509	-211,651	-204,516	-200,458	-200,289	-194,825	-191,272	-181,161	-180,475	-185,724	-190,028	-187,931	-185,724	-182,609	-172,745	0,000
0,000	0,000	0,000	0,000	0,000	0,000	0,000	0,000	0,000	0,000	0,000	0,000	0,000	0,000	0,000	0,000	0,000	0,000	0,000
0,000	0,000	0,000	0,000	0,000	0,000	0,000	0,000	0,000	0,000	0,000	0,000	0,000	0,000	0,000	0,000	0,000	0,000	0,000
0,000	0,000	0,000	0,000	0,000	0,000	0,000	0,000	0,000	0,000	0,000	0,000	0,000	0,000	0,000	0,000	0,000	0,000	0,000
0,000	0,000	0,000	0,000	0,000	0,000	0,000	0,000	0,000	0,000	0,000	0,000	0,000	0,000	0,000	0,000	0,000	0,000	0,000

FS

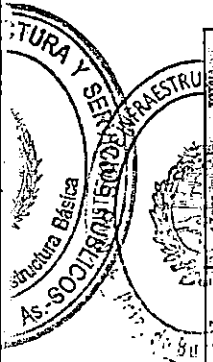


Porcentaje de los egresos alcanzados por el IVA


ITEM	%
Inversión en Obras	100%
Mantenimiento de Rutina	83,52%
Gastos de Explotación	83,52%
Gastos de Administración	83,52%
Gastos en Servicios de Atención al Usuario	83,52%
Gastos de Personal	0,00%



Handwritten signature and initials.



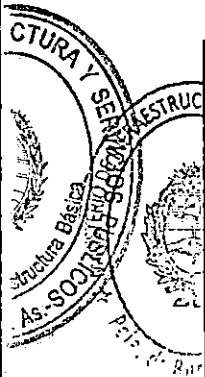
AUTOPISTAS DE BUENOS AIRES S.A. (AUBASA)



PLANILLA DE INGRESOS ESTACION OCAPI

AÑO DE CONCESIÓN	1 Pico	2 Pico	3 Pico	4 Pico	5 Pico	6 Pico	TOTAL
1 JUN/2006	2.270.011	6.370.778,25	14.710,98	775.709,25	1.753.360,83	14.022,15	36.599,83
1306/May	408.976,69	1.150.005,21	1.106.985,12	466.105,79	330.754,62	6.500.705,02	115.142,48
7 May/2006	180.963,58	514.267,52	624.800,17	5.742.267,52	1.168,42	3.172.225,07	2.897,77
2	1.356.068,02	3.816.510,73	4.775.125,21	707.203,80	1.307.590,17	2.000.078,03	50.869,42
3	2.200.083,44	4.419.022,26	6.412.332,16	1.776.900,50	1.546.880,87	3.009.982,44	219.896,53
4	2.200.083,44	4.419.022,26	6.412.332,16	1.776.900,50	1.546.880,87	3.009.982,44	219.896,53
5	3.021.976,29	3.171.314,00	11.563.013,49	2.069.544,06	26.363.250,48	6.952.122,75	54.315.036,65
6	3.052.196,05	3.538.405,31	11.678.643,49	529.654,12	28.615.923,38	6.952.122,75	54.315.036,65
7	3.052.196,05	3.538.405,31	11.678.643,49	529.654,12	28.615.923,38	6.952.122,75	54.315.036,65
8	3.113.445,19	3.571.763,36	11.795.430,00	2.111.522,09	532.253,65	7.190.897,04	434.470,72
9	3.113.445,19	3.571.763,36	11.795.430,00	2.111.522,09	532.253,65	7.190.897,04	434.470,72
10	3.176.177,45	3.679.807,84	12.214.371,62	2.196.873,33	551.907,10	7.325.329,08	443.203,56
11	3.200.888,23	3.716.767,52	12.337.115,54	2.218.442,07	556.907,10	7.472.524,81	452.111,97
12	3.229.597,82	3.753.955,19	12.459.859,46	2.243.930,40	562.956,98	7.622.787,75	461.169,42
13	3.266.590,86	3.829.420,20	12.582.603,38	2.269.418,88	568.996,86	7.773.585,39	470.469,53
14	3.308.141,87	3.905.311,54	12.705.347,30	2.294.907,36	575.036,74	7.924.382,92	479.769,64
15	3.371.523,29	3.982.455,45	12.828.091,22	2.320.395,84	581.076,62	8.075.180,45	489.069,75
16	3.462.598,53	4.069.599,36	12.950.835,14	2.345.884,32	587.116,50	8.225.977,98	498.369,86
17	3.494.910,91	4.102.911,74	13.073.579,06	2.371.372,80	593.156,38	8.376.775,51	507.669,97
18	3.473.683,02	4.085.006,71	13.196.322,98	2.396.861,28	599.196,26	8.527.573,04	516.970,08
19	3.508.020,68	4.118.151,14	13.319.066,90	2.422.349,76	605.236,14	8.678.370,57	526.270,19
20	3.543.304,66	4.151.295,57	13.441.810,82	2.447.838,24	611.276,02	8.829.168,10	535.570,30
21	3.578.588,64	4.184.439,99	13.564.554,74	2.473.326,72	617.315,90	8.979.965,63	544.870,41
22	3.614.729,31	4.217.584,42	13.687.298,66	2.500.815,20	623.355,78	9.130.763,16	554.170,52
23	3.650.870,00	4.250.728,85	13.810.042,58	2.528.303,68	629.395,66	9.281.560,69	563.470,63
24	3.687.010,69	4.283.873,28	13.932.786,50	2.555.792,16	635.435,54	9.432.358,22	572.770,74
25	3.723.151,38	4.317.017,71	14.055.529,42	2.583.280,64	641.475,42	9.583.155,75	582.070,85
26	3.759.292,07	4.350.162,14	14.178.272,34	2.610.769,12	647.515,30	9.733.953,28	591.370,96
27	3.795.432,76	4.383.306,57	14.301.016,26	2.638.257,60	653.555,18	9.884.750,81	600.671,07
28	3.831.573,45	4.416.450,99	14.423.760,18	2.665.746,08	659.595,06	10.035.548,34	610.000,00
29	3.867.714,14	4.449.595,42	14.546.504,10	2.693.234,56	665.634,94	10.186.345,87	619.348,11
30	3.903.854,83	4.482.739,85	14.669.248,02	2.720.723,04	671.674,82	10.337.143,40	628.696,22
TOTAL	93.556.537,64	107.930.534,50	354.833.311,19	663.189.387,43	601.728.639,71	1.879.206.864,82	21.785.104.051,61

NOTA: Los Valores no incluyen IVA

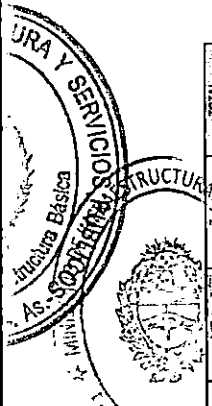


AUTOPISTAS DE BUENOS AIRES S.A. (AUBASA)

AÑO DE CONCESIÓN	1 Pico	2 Pico	3 Pico	4 Pico	5 Pico	6 Pico	TOTAL
1 JUN/2006	183.740.000	17.875.705,12	2.264.480,74	182.168,02	941.819,03	2.290.049,92	217.743.919,75
130x60x40	222.152,36	33.420.076,85	5.375.862,45	1.788,45	1.690.441,65	3.560.265,95	36.807.235,61
7 May/2009	86.055,30	14.867.101,9	2.284.029,67	698,35	89.102,48	1.771.597,80	21.123.801,58
3	1.943.609,30	35.527.067,25	4.015.519,52	8.021,28	1.900.149,59	23.373.333,47	795.633.107,08
4	1.276.957,40	31.174.175,81	50.765.684,50	347.213,58	2.480.532,56	4.709.570,78	594.721,74
5	1.397.253,00	485.043.864,32	10.465.541,49	2.395.629,59	4.046.368,05	52.362.632,20	711.085.150,27
6	2.637.018,72	622.720.697,67	94.305.305,38	702.406,94	4.895.141,91	8.804.127,64	996.188.793,44
7	2.650.002,80	639.947.904,64	99.240.863,43	788.133,32	5.045.050,33	64.896.618,57	1.008.170.641,37
8	2.164.092,26	4.768.851,56	135.211.659,26	3.007.146,45	5.197.964,70	9.122.418,96	1.028.494.911,07
9	2.771.593,18	641.668.767,53	68.134.999,25	46.065.211,17	5.148.499,71	1.359.620,86	1.028.494.911,07
10	2.771.593,18	4.818.540,07	65.483.711,65	822.317,56	68.312.14,53	922.433,63	1.049.106.453,40
11	2.771.593,18	661.030.969,57	100.107.512,73	530.940,73	60.968.115,61	67.635.776,76	1.049.106.453,40
12	2.829.243,51	4.932.488,08	101.108.597,65	808.846,14	5.302.443,80	9.330.834,90	1.070.193.493,52
13	2.856.513,01	674.317.203,20	102.119.673,74	847.284,69	5.355.468,23	9.497.825,45	1.070.193.493,52
14	2.894.036,54	5.922.222,09	103.143.870,47	855.705,56	5.463.113,14	10.683.628,00	1.091.704.982,74
15	2.917.969,23	5.112.834,35	144.356.556,53	864.264,02	5.817.244,38	9.760.455,20	1.113.447.640,83
16	2.942.039,32	684.749.771,20	105.214.007,97	872.806,65	62.316.176,32	9.879.263,94	1.113.447.640,83
17	2.971.498,70	147.879.344,22	105.268.141,95	872.806,65	62.316.176,32	9.879.263,94	1.113.447.640,83
18	3.021.173,29	149.397.127,66	107.329.803,41	872.806,65	62.316.176,32	9.879.263,94	1.113.447.640,83
19	3.051.192,02	719.801.394,02	108.402.891,44	872.806,65	62.316.176,32	9.879.263,94	1.113.447.640,83
20	3.051.192,02	729.653.357,65	109.486.112,56	872.806,65	62.316.176,32	9.879.263,94	1.113.447.640,83
21	3.051.192,02	739.499.881,75	110.569.973,48	872.806,65	62.316.176,32	9.879.263,94	1.113.447.640,83
22	3.124.032,96	5.461.671,89	111.653.851,05	872.806,65	62.316.176,32	9.879.263,94	1.113.447.640,83
23	3.154.263,29	759.314.448,48	112.737.729,15	872.806,65	62.316.176,32	9.879.263,94	1.113.447.640,83
24	3.185.805,92	5.591.853,60	113.821.606,23	872.806,65	62.316.176,32	9.879.263,94	1.113.447.640,83
25	3.217.663,98	6.647.772,63	114.905.484,31	872.806,65	62.316.176,32	9.879.263,94	1.113.447.640,83
26	3.249.840,62	6.704.248,75	115.989.362,39	872.806,65	62.316.176,32	9.879.263,94	1.113.447.640,83
27	3.282.339,63	6.761.292,25	117.073.240,47	872.806,65	62.316.176,32	9.879.263,94	1.113.447.640,83
28	3.315.162,42	6.818.505,17	118.157.118,55	872.806,65	62.316.176,32	9.879.263,94	1.113.447.640,83
29	3.348.314,04	6.875.718,09	119.241.000,63	872.806,65	62.316.176,32	9.879.263,94	1.113.447.640,83
30	3.381.797,18	6.933.000,01	120.324.882,71	872.806,65	62.316.176,32	9.879.263,94	1.113.447.640,83
TOTAL	83.260.959,28	19.430.159.273,53	4.093.847.151,27	88.689.137,46	240.360.603,55	2.036.441.307,92	31.164.792.293,15

NOTA: Los Valores no incluyen IVA


Handwritten signature or initials.



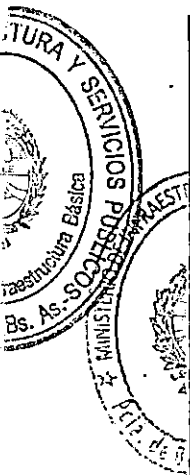
AUTOPISTAS DE BUENOS AIRES S.A. (AUBASA)

Table with columns: AÑO DE CONCESIÓN, 1 Pico, 2 Pico, 3, 4, 5, 6, 7 Pico, 8 Pico, 9 Pico, 10 Pico, TOTAL. Rows include years from 1974 to 2000 and a total row.

NOTA: Los Valores no incluyen IVA



Handwritten signature/initials



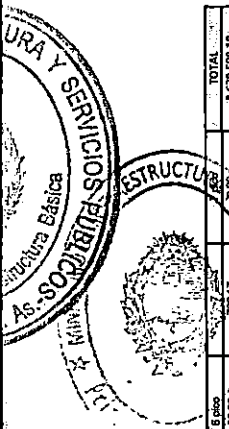
AUTOPISTAS DE BUENOS AIRES S.A. (AUBASA)



PLANILLA DE INGRESOS - COMISION BERNABE

ANO DE CONCESION	1 Pico	2 Pico	3 Pico	4 Pico	5 Pico	6 Pico	7 Pico	8 Pico	9 Pico	10 Pico	TOTAL
1 JUN/20c	7.159.263	7.159.263	7.159.263	7.159.263	7.159.263	7.159.263	7.159.263	7.159.263	7.159.263	7.159.263	71.592.630
13 Dic/20c	14.887.23	14.887.23	14.887.23	14.887.23	14.887.23	14.887.23	14.887.23	14.887.23	14.887.23	14.887.23	148.872.30
7 May/20c	9.769.67	9.769.67	9.769.67	9.769.67	9.769.67	9.769.67	9.769.67	9.769.67	9.769.67	9.769.67	97.696.70
3	118.815.36	118.815.36	118.815.36	118.815.36	118.815.36	118.815.36	118.815.36	118.815.36	118.815.36	118.815.36	1.188.153.36
4	82.191.75	82.191.75	82.191.75	82.191.75	82.191.75	82.191.75	82.191.75	82.191.75	82.191.75	82.191.75	821.917.50
5	118.825.63	118.825.63	118.825.63	118.825.63	118.825.63	118.825.63	118.825.63	118.825.63	118.825.63	118.825.63	1.188.256.63
6	118.056.39	118.056.39	118.056.39	118.056.39	118.056.39	118.056.39	118.056.39	118.056.39	118.056.39	118.056.39	1.180.563.90
7	119.276.04	119.276.04	119.276.04	119.276.04	119.276.04	119.276.04	119.276.04	119.276.04	119.276.04	119.276.04	1.192.760.40
8	120.468.90	120.468.90	120.468.90	120.468.90	120.468.90	120.468.90	120.468.90	120.468.90	120.468.90	120.468.90	1.204.689.00
9	121.673.49	121.673.49	121.673.49	121.673.49	121.673.49	121.673.49	121.673.49	121.673.49	121.673.49	121.673.49	1.216.734.90
10	122.890.23	122.890.23	122.890.23	122.890.23	122.890.23	122.890.23	122.890.23	122.890.23	122.890.23	122.890.23	1.228.902.30
11	124.119.13	124.119.13	124.119.13	124.119.13	124.119.13	124.119.13	124.119.13	124.119.13	124.119.13	124.119.13	1.241.191.30
12	125.361.32	125.361.32	125.361.32	125.361.32	125.361.32	125.361.32	125.361.32	125.361.32	125.361.32	125.361.32	1.253.613.20
13	126.613.92	126.613.92	126.613.92	126.613.92	126.613.92	126.613.92	126.613.92	126.613.92	126.613.92	126.613.92	1.266.139.80
14	127.880.96	127.880.96	127.880.96	127.880.96	127.880.96	127.880.96	127.880.96	127.880.96	127.880.96	127.880.96	1.278.810.96
15	129.158.45	129.158.45	129.158.45	129.158.45	129.158.45	129.158.45	129.158.45	129.158.45	129.158.45	129.158.45	1.291.584.50
16	130.446.45	130.446.45	130.446.45	130.446.45	130.446.45	130.446.45	130.446.45	130.446.45	130.446.45	130.446.45	1.304.464.50
17	131.745.99	131.745.99	131.745.99	131.745.99	131.745.99	131.745.99	131.745.99	131.745.99	131.745.99	131.745.99	1.317.459.90
18	133.057.21	133.057.21	133.057.21	133.057.21	133.057.21	133.057.21	133.057.21	133.057.21	133.057.21	133.057.21	1.330.564.40
19	134.380.23	134.380.23	134.380.23	134.380.23	134.380.23	134.380.23	134.380.23	134.380.23	134.380.23	134.380.23	1.343.764.40
20	135.714.26	135.714.26	135.714.26	135.714.26	135.714.26	135.714.26	135.714.26	135.714.26	135.714.26	135.714.26	1.357.144.26
21	137.059.78	137.059.78	137.059.78	137.059.78	137.059.78	137.059.78	137.059.78	137.059.78	137.059.78	137.059.78	1.370.599.78
22	138.416.54	138.416.54	138.416.54	138.416.54	138.416.54	138.416.54	138.416.54	138.416.54	138.416.54	138.416.54	1.384.166.54
23	139.784.15	139.784.15	139.784.15	139.784.15	139.784.15	139.784.15	139.784.15	139.784.15	139.784.15	139.784.15	1.397.784.15
24	141.162.14	141.162.14	141.162.14	141.162.14	141.162.14	141.162.14	141.162.14	141.162.14	141.162.14	141.162.14	1.411.162.14
25	142.550.48	142.550.48	142.550.48	142.550.48	142.550.48	142.550.48	142.550.48	142.550.48	142.550.48	142.550.48	1.425.000.48
26	143.948.48	143.948.48	143.948.48	143.948.48	143.948.48	143.948.48	143.948.48	143.948.48	143.948.48	143.948.48	1.438.896.48
27	145.356.44	145.356.44	145.356.44	145.356.44	145.356.44	145.356.44	145.356.44	145.356.44	145.356.44	145.356.44	1.452.840.44
28	146.774.83	146.774.83	146.774.83	146.774.83	146.774.83	146.774.83	146.774.83	146.774.83	146.774.83	146.774.83	1.466.744.83
29	148.203.43	148.203.43	148.203.43	148.203.43	148.203.43	148.203.43	148.203.43	148.203.43	148.203.43	148.203.43	1.480.706.86
30	149.642.43	149.642.43	149.642.43	149.642.43	149.642.43	149.642.43	149.642.43	149.642.43	149.642.43	149.642.43	1.494.729.26
TOTAL	3.818.159.68	3.818.159.68	3.818.159.68	3.818.159.68	3.818.159.68	3.818.159.68	3.818.159.68	3.818.159.68	3.818.159.68	3.818.159.68	38.181.596.80

NOTA: Los Valores no incluyen IVA



AUTOPISTAS DE BUENOS AIRES S.A. (AUBASA)



PLANTILLA DE INGRESOS ESTACION BERAZATEGUI

AÑO DE CONCESIÓN	1	2	3	4	5	6	6 bino	TOTAL
1. AUT/2006	22.137.567	2.500.063,70	4.797.180,41	24.911,40	44.899,28	95.015,70	700,17	6.020.596,10
10/06/2007	7.353,55	2.452.470,19	350.340,76	62.902,31	50.437,47	11.846,83	14.871,07	3.794.097,22
7/May/2008	12.204,30	1.870.752,24	244.019,91	8.542,80	32.122,31	65.595,87	63,64	2.481.160,23
2	262.191,16	21.807.033,27	331.394,80	1.915,80	2.072.647,83	98.605,68	395.026,78	34.664.960,24
3	111.202,35	43.656.977,44	1.480.867,72	62.517,41	3.053.298,23	389.768,47	673.929,10	77.891.824,72
4	174.025,38	18.519.583,12	2.076.520,69	100.524,25	4.815.748,22	587.941,06	1.020.763,20	32.748.964,94
5	1.082,98	66.171.611,37	25.307.568,72	419.772,02	6.291.181,12	6.908.095,62	8.797,77	155.671.602,73
6	243.816,56	87.033.629,48	25.900.440,39	429.209,42	6.554.052,93	729.832,30	2.263.739,04	158.760.401,92
7	246.370,08	86.782.864,78	21.006.220,69	432.491,51	6.417.033,86	6.977.166,49	68.079,20	158.328.005,84
8	246.858,81	86.070.432,46	26.074.026,24	434.931,51	6.417.033,86	6.977.166,49	68.079,20	158.328.005,84
9	251.358,18	86.070.432,46	26.074.026,24	434.931,51	6.417.033,86	6.977.166,49	68.079,20	158.328.005,84
10	251.358,18	86.070.432,46	26.074.026,24	434.931,51	6.417.033,86	6.977.166,49	68.079,20	158.328.005,84
11	251.358,18	86.070.432,46	26.074.026,24	434.931,51	6.417.033,86	6.977.166,49	68.079,20	158.328.005,84
12	251.358,18	86.070.432,46	26.074.026,24	434.931,51	6.417.033,86	6.977.166,49	68.079,20	158.328.005,84
13	251.358,18	86.070.432,46	26.074.026,24	434.931,51	6.417.033,86	6.977.166,49	68.079,20	158.328.005,84
14	251.358,18	86.070.432,46	26.074.026,24	434.931,51	6.417.033,86	6.977.166,49	68.079,20	158.328.005,84
15	251.358,18	86.070.432,46	26.074.026,24	434.931,51	6.417.033,86	6.977.166,49	68.079,20	158.328.005,84
16	251.358,18	86.070.432,46	26.074.026,24	434.931,51	6.417.033,86	6.977.166,49	68.079,20	158.328.005,84
17	251.358,18	86.070.432,46	26.074.026,24	434.931,51	6.417.033,86	6.977.166,49	68.079,20	158.328.005,84
18	251.358,18	86.070.432,46	26.074.026,24	434.931,51	6.417.033,86	6.977.166,49	68.079,20	158.328.005,84
19	251.358,18	86.070.432,46	26.074.026,24	434.931,51	6.417.033,86	6.977.166,49	68.079,20	158.328.005,84
20	251.358,18	86.070.432,46	26.074.026,24	434.931,51	6.417.033,86	6.977.166,49	68.079,20	158.328.005,84
21	251.358,18	86.070.432,46	26.074.026,24	434.931,51	6.417.033,86	6.977.166,49	68.079,20	158.328.005,84
22	251.358,18	86.070.432,46	26.074.026,24	434.931,51	6.417.033,86	6.977.166,49	68.079,20	158.328.005,84
23	251.358,18	86.070.432,46	26.074.026,24	434.931,51	6.417.033,86	6.977.166,49	68.079,20	158.328.005,84
24	251.358,18	86.070.432,46	26.074.026,24	434.931,51	6.417.033,86	6.977.166,49	68.079,20	158.328.005,84
25	251.358,18	86.070.432,46	26.074.026,24	434.931,51	6.417.033,86	6.977.166,49	68.079,20	158.328.005,84
26	251.358,18	86.070.432,46	26.074.026,24	434.931,51	6.417.033,86	6.977.166,49	68.079,20	158.328.005,84
27	251.358,18	86.070.432,46	26.074.026,24	434.931,51	6.417.033,86	6.977.166,49	68.079,20	158.328.005,84
28	251.358,18	86.070.432,46	26.074.026,24	434.931,51	6.417.033,86	6.977.166,49	68.079,20	158.328.005,84
29	251.358,18	86.070.432,46	26.074.026,24	434.931,51	6.417.033,86	6.977.166,49	68.079,20	158.328.005,84
30	251.358,18	86.070.432,46	26.074.026,24	434.931,51	6.417.033,86	6.977.166,49	68.079,20	158.328.005,84
TOTAL	2.137.894,61	2.683.759.427,61	84.049.462,72	4.194.771,01	15.188.439,05	22.216.638,98	40.329.383,76	479.848.658,52

NOTA: Los Valores no incluyen IVA




PLANILLA DE INGRESOS GENERALES

ANO DE CONCESION	1	2	3	4	5	6	7	8	9	10	11	12	13	14	15	16	17	18	19	20	21	22	23	24	25	26	27	28	29	30	TOTAL	
1	1000000000	1000000000	1000000000	1000000000	1000000000	1000000000	1000000000	1000000000	1000000000	1000000000	1000000000	1000000000	1000000000	1000000000	1000000000	1000000000	1000000000	1000000000	1000000000	1000000000	1000000000	1000000000	1000000000	1000000000	1000000000	1000000000	1000000000	1000000000	1000000000	1000000000	1000000000	1000000000

NOTA: Los Valores no incluyen IVA

Diferencias por Adicional Cambios, reducciones de tarifa por falta de cambios, devoluciones en arrendados, (Vn. Incluidas en Ingresos Generales)

Año 1 -2.255.050,50
Año 2 -8.828.084,20
Año 3 -30.867.306,55



Handwritten signature and initials.