


PRESUPUESTO GENERAL EJERCICIO 2022

PROYECTOS POR PARTIDO

EN PESOS

PROY	INC	FIN FUN	FTE FINAN	DENOMINACION	PROYECCIÓN AÑOS FUTUROS			RESTO
					2022	2023	2024	
TOTAL				7 - Adolfo Alsina	194.266.897	237.204.352	162.539.631	
				1.1.1.14.00.000 - MINISTERIO DE INFRAESTRUCTURA Y SERV	194.266.897	237.204.352	162.539.631	
2023	5	310	13	AYUDA FINANCIERA P/REMODELACIÓN HOSPITAL MUNICIP	1.000.000	0	0	
13271	4	382	11	OBRAS VARIAS DE AGUA Y/O CLOACA	193.266.897	237.204.352	162.539.631	
TOTAL				14 - Adolfo González Chaves	368.035.595	287.780.322	79.212.546	
				1.1.1.14.00.000 - MINISTERIO DE INFRAESTRUCTURA Y SERV	264.041.822	252.020.911	79.212.546	
11600	4	382	11	OBRAS VARIAS DE AGUA POTABLE	64.041.822	32.020.911	19.212.546	
12917	4	130	11	Construcción edificios p/Casa de la Provincia - Varios Partidos	60.000.000	100.000.000	50.000.000	
13758	5	310	11	Construcción y puesta en valor Centros de Atención para la Salu	40.000.000	80.000.000	0	
14065	5	320	11	Ayudas financieras p/Obras de Infraestructura Social Urbana - V	100.000.000	40.000.000	10.000.000	
				1.1.2.14.00.040 - DIRECCION DE VIALIDAD	1.000.000	0	0	
3258	5	431	11	Carp. Asf. Pdo. G. Chavez	1.000.000	0	0	
				1.1.2.14.00.042 - INSTITUTO DE LA VIVIENDA	102.993.773	35.759.411	0	
13546	6	370	11	Adolfo González Chaves, Constr. de 25 Viv.	74.507.043	35.759.411	0	
13546	6	370	12	Adolfo González Chaves, Constr. de 25 Viv.	28.486.730	0	0	
TOTAL				21 - Alberdi	232.025.369	271.332.659	124.635.207	
				1.1.1.14.00.000 - MINISTERIO DE INFRAESTRUCTURA Y SERV	108.935.850	229.047.371	124.635.207	
13271	4	382	11	OBRAS VARIAS DE AGUA Y/O CLOACA	53.935.850	62.570.467	39.919.850	
13472	4	382	11	OBRAS VARIAS DE AGUA Y/O CLOACA	15.000.000	66.476.904	84.715.357	
13758	5	310	11	Construcción y puesta en valor Centros de Atención para la Salu	40.000.000	100.000.000	0	
				1.1.2.14.00.040 - DIRECCION DE VIALIDAD	1.300.000	0	0	
12457	5	431	11	Construccion de 3520 Mts Lineales cordón cuneta en B° FONAVI	500.000	0	0	
12458	5	431	11	PRY 3140 CONSTRUCCION DE 4800 MTS.2 DE PAVIMENTO	500.000	0	0	
12459	5	431	11	PRY 3141 CONSTRUCCION DE 9282 MTS 2 DE PAVIMENTO	300.000	0	0	
				1.1.2.14.00.042 - INSTITUTO DE LA VIVIENDA	121.789.519	42.285.288	0	
13547	6	370	11	Alberdi, Constr. de 64 Viv.	88.104.131	42.285.288	0	
13547	6	370	12	Alberdi, Constr. de 64 Viv.	33.685.388	0	0	
TOTAL				28 - Almirante Brown	2.361.626.248	1.876.331.898	1.391.956.965	
				1.1.1.14.00.000 - MINISTERIO DE INFRAESTRUCTURA Y SERV	1.062.641.822	792.020.911	219.212.546	
2185	4	310	11	HZGA DR. A. OÑATIVIA -ADECUACIÓN EDILICIA- ALTE. BRO	1.000.000	0	0	
2256	5	382	11	DESAGÜES LONGCHAMPS NOROESTE	6.400.000	0	0	
11601	4	382	11	OBRAS VARIAS DE DESAGÜES CLOACALES	64.041.822	32.020.911	19.212.546	
11800	5	310	11	CONSTRUCCIÓN Y PUESTA EN VALOR CAPS - AMBA	32.000.000	70.000.000	0	
11800	5	310	13	CONSTRUCCIÓN Y PUESTA EN VALOR CAPS - AMBA	8.000.000	0	0	
12243	4	382	11	Desagües Pluviales Cuenca Yapeyú - Arias - Etapa II	120.000.000	40.000.000	0	
12243	4	382	13	Desagües Pluviales Cuenca Yapeyú - Arias - Etapa II	170.000.000	0	0	
12322	5	310	13	CONSTRUCCIÓN Y PUESTA EN VALOR CENTROS DE ATEN	1.000.000	0	0	
12586	5	310	11	CONSTRUCCIÓN Y PUESTA EN VALOR CENTROS DE ATEN	35.000.000	110.000.000	0	
12908	4	310	11	Adecuación integral Hospitales Provinciales	80.000.000	160.000.000	140.000.000	
13394	4	382	11	Desagües Pluviales de la Cuenca Superior del Arroyo Del Rey -	204.000.000	305.000.000	50.000.000	
13797	5	382	11	Desagües Pluviales Longchamps Noroeste Segunda Etapa	91.200.000	35.000.000	0	
				Desasagues Pluviales El Pedraza - Longchamps				
14065	5	320	11	Ayudas financieras p/Obras de Infraestructura Social Urbana - V	250.000.000	40.000.000	10.000.000	
				1.1.1.16.00.000 - MINISTERIO DE JUSTICIA Y DERECHOS HU	914.009.000	0	0	
13820	4	220	11	Construcción de Alcaldía en la localidad de Almirante Brown	914.009.000	0	0	
				1.1.2.14.00.042 - INSTITUTO DE LA VIVIENDA	384.975.426	1.084.310.987	1.172.744.419	
5011	6	370	11	ALMTE. BROWN 128 VIV	24.180.254	11.605.233	0	
5011	6	370	12	ALMTE. BROWN 128 VIV	9.244.984	0	0	
13980	6	370	11	Almirante Brown 306 Viv. B° Don Orión I y II, Constr. de	197.514.461	0	0	
13980	6	370	12	Almirante Brown 306 Viv. B° Don Orión I y II, Constr. de	75.516.904	831.968.837	910.811.655	
13981	6	370	11	Almirante Brown 88 Viv. José Marmol, Constr. e infra	56.801.544	0	0	
13981	6	370	12	Almirante Brown 88 Viv. José Marmol, Constr. e infra	21.717.279	240.736.917	261.932.764	




PRESUPUESTO GENERAL EJERCICIO 2022

PROYECTOS POR PARTIDO

EN PESOS

PROY	INC	FIN FUN	FTE FINAN	DENOMINACION	PROYECCIÓN AÑOS FUTUROS			RESTO
					2022	2023	2024	
TOTAL				35 - Avellaneda	309.000.000	400.200.000	120.000.000	0
				1.1.1.14.00.000 - MINISTERIO DE INFRAESTRUCTURA Y SERV	279.000.000	400.200.000	120.000.000	0
12375	4	310	11	ADECUACIÓN ELÉCTRICA HOSPITALES PROVINCIALES	1.000.000	0	0	0
12586	5	310	11	CONSTRUCCIÓN Y PUESTA EN VALOR CENTROS DE ATEN	10.000.000	200.000.000	0	0
12908	4	310	11	Adecuación integral Hospitales Provinciales	40.000.000	80.000.000	70.000.000	0
12917	4	130	11	Construcción edificios p/Casa de la Provincia - Varios Partidos	60.000.000	100.000.000	50.000.000	0
13808	5	382	11	Conducto Combatientes de Malvinas e/ Avellaneda y Debenedett	71.000.000	7.200.000	0	0
13809	5	382	11	Conducto Alem entre Gaboto y Mazzini - Mazzini entre Alem e Ir	97.000.000	13.000.000	0	0
				1.1.2.14.00.040 - DIRECCION DE VIALIDAD	30.000.000	0	0	0
13728	5	431	11	Cunetas Hormigón en Calles del Partido Avellaneda	10.000.000	0	0	0
13729	5	431	11	Bacheo Hormigón en Calles de Tránsito Pesado Pdo, Avellaneda	20.000.000	0	0	0
TOTAL				42 - Ayacucho	432.001.280	2.589.433.323	924.125.000	0
				1.1.1.14.00.000 - MINISTERIO DE INFRAESTRUCTURA Y SERV	103.000.000	190.000.000	50.000.000	0
2299	4	382	11	OPTIMIZACION DEL SERVICIO DE AGUA POTABLE EN AYAC	3.000.000	0	0	0
12917	4	130	11	Construcción edificios p/Casa de la Provincia - Varios Partidos	60.000.000	100.000.000	50.000.000	0
13758	5	310	11	Construcción y puesta en valor Centros de Atención para la Salu	40.000.000	90.000.000	0	0
				1.1.2.14.00.040 - DIRECCION DE VIALIDAD	252.000.000	2.322.375.000	874.125.000	0
1689	4	431	11	Repav. RP N° 29 Tr. RP N°50-RP N°74 ETAPA II- Ayacucho	1.000.000	0	0	0
1690	4	431	11	R.P.N° 29 Tr. RP N°74-R.N 226- Ayacucho	1.000.000	0	0	0
13930	4	431	11	Repav. Rp 29 Tramo Rp 60-Rp 74 Pdo. Ayacucho	250.000.000	2.322.375.000	874.125.000	0
				1.1.2.14.00.042 - INSTITUTO DE LA VIVIENDA	71.501.280	77.058.323	0	0
12384	6	370	11	AYACUCHO 57 VIV	100.000	25.771	0	0
12384	6	370	12	AYACUCHO 57 VIV	20.531	0	0	0
13964	6	370	11	AYACUCHO 32 VIV	51.637.768	0	0	0
13964	6	370	12	AYACUCHO 32 VIV	19.742.981	77.032.552	0	0
				2.0.0.08.00.900 - BANCO DE LA PROVINCIA DE BUENOS AIRE	5.500.000	0	0	0
2499	4	472	12	Ayacucho - Mejoras	5.500.000	0	0	0
TOTAL				49 - Azul	603.658.182	401.989.819	117.326.546	0
				1.1.1.14.00.000 - MINISTERIO DE INFRAESTRUCTURA Y SERV	117.658.182	265.989.819	117.326.546	0
2187	4	310	11	HZEMI ARGENTINA DIEGO -ADECUACIÓN EDILICIA- AZUL	1.000.000	0	0	0
13271	4	382	11	OBRAS VARIAS DE AGUA Y/O CLOACA	21.658.182	25.989.819	17.326.546	0
13758	5	310	13	Construcción y puesta en valor Centros de Atención para la Salu	30.000.000	90.000.000	0	0
13811	4	130	11	Construcción Edificios p/ Casa de la Provincia -II Etapa- Varios P	65.000.000	150.000.000	100.000.000	0
				1.1.2.14.00.040 - DIRECCION DE VIALIDAD	316.000.000	136.000.000	0	0
1416	4	431	11	RP N° 51 Tramo RN N°7- Azul ETAPA I	1.000.000	0	0	0
12878	4	431	11	RUTA PROV. N° 51 Etapa II Lte Pdo - RN 226	300.000.000	120.000.000	0	0
12878	4	431	13	RUTA PROV. N° 51 Etapa II Lte Pdo - RN 226	15.000.000	16.000.000	0	0
				2.0.0.08.00.900 - BANCO DE LA PROVINCIA DE BUENOS AIRE	170.000.000	0	0	0
1985	4	472	12	AZUL -MEJORAS	170.000.000	0	0	0
TOTAL				56 - Bahía Blanca	3.329.254.648	3.788.765.984	3.194.370.176	312.000.000
				1.1.1.14.00.000 - MINISTERIO DE INFRAESTRUCTURA Y SERV	1.898.219.698	3.006.082.354	2.544.370.176	0
1300	4	310	11	HIGA DR. J. PENNA -ADECUACIÓN INSTALACIONES- BAHÍA	1.000.000	0	0	0
1728	4	310	11	HIGA DR. J. PENNA -GUARDIA Y EMERGENCIA- BAHÍA BLAN	1.000.000	0	0	0
2188	4	310	11	HIGA DR. J. PENNA -ADECUACIÓN EDILICIA- BAHÍA BLANCA	1.000.000	0	0	0
3087	4	382	11	DESAGÜES PLUVIALES BARRIOS CATAMARCA - SAN BLAS	800.000	0	0	0
12287	4	382	11	Desagües Pluviales Barrio Kilómetro 5	8.000.000	0	0	0
13271	4	382	11	OBRAS VARIAS DE AGUA Y/O CLOACA	385.250.000	243.789.623	144.425.786	0
13316	4	382	11	LOTE 1 Acueducto Planta Patagonia-Bosque Alto-Los Chañares	474.176.209	632.234.946	474.176.209	0
13322	4	382	11	LOTE 2 Planta Patagonia-Bosque Alto-Cisternas-Estaciones de	165.839.676	221.119.569	165.839.677	0
13331	4	382	11	LOTE 1 Acondicionamiento y Recambio de Redes de Agua Pota	106.202.512	203.192.451	198.586.162	0
13337	4	382	11	LOTE 2 Acondicionamiento y Recambio de Redes de Agua Pota	118.923.585	226.741.937	221.189.319	0




PRESUPUESTO GENERAL EJERCICIO 2022

PROYECTOS POR PARTIDO

EN PESOS

PROY	INC	FIN	FTE	DENOMINACION	PROYECCIÓN AÑOS FUTUROS					
					FUN	FINAN	2022	2023	2024	RESTO
13343	4	382	11	LOTE 3 Acondicionamiento y Recambio de Redes de Agua Pota			130.595.540	251.460.437	246.595.114	0
13344	4	382	11	RECAMBIO DE ACUEDUCTO D600 mm DIQUE PASO DE LAS			300.452.576	360.543.092	240.362.061	0
13436	4	382	11	REHABILITACION ACUEDUCTO CALLE BRANDSEN			100.000.000	596.903.006	795.354.509	0
13437	4	382	11	RECAMBIO ACUEDUCTO A PUNTA ALTA			40.029.600	65.247.293	57.841.339	0
13472	4	382	11	OBRAS VARIAS DE AGUA Y/O CLOACA			14.950.000	44.850.000	0	0
13811	4	130	11	Construcción Edificios p/ Casa de la Provincia -II Etapa- Varios P Recambio cañería red agua casco macro céntrico Planta de gases suministro de oxígeno Htal. Munic. Eva Perón Colonia de vacaciones Pehuen Co			50.000.000	160.000.000	0	0
				1.1.2.14.00.040 - DIRECCION DE VIALIDAD			1.251.900.000	750.000.000	650.000.000	312.000.000
1693	4	431	11	Circunvalación Norte Bahía Blanca-Camino 007-10- Bahía Blanc			5.300.000	0	0	0
12929	4	431	13	R.P. N° 51 Tramo: R.P.N° 76 - Pringles - Bahía Blanca-etapa 3			656.100.000	500.000.000	500.000.000	312.000.000
12954	4	431	11	CIRCUNVALACIÓN NORTE BAHÍA BLANCA Distrib. Cno La Ca			220.500.000	250.000.000	150.000.000	0
13009	4	431	11	R.P. N° 58 Tramo: ex R.P.N° 52 - R.P.N° 6 (Etapa 1) Camino de circunvalación con RN 229 y RN 249			370.000.000	0	0	0
				1.1.2.14.00.042 - INSTITUTO DE LA VIVIENDA			94.134.950	32.683.630	0	0
13551	6	370	11	Bahía Blanca, Constr. de 42 Viv.			68.098.454	32.683.630	0	0
13551	6	370	12	Bahía Blanca, Constr. de 42 Viv.			26.036.496	0	0	0
				2.0.0.08.00.900 - BANCO DE LA PROVINCIA DE BUENOS AIRE			85.000.000	0	0	0
2497	4	472	12	Almafuerte - Mejoras			85.000.000	0	0	0
TOTAL				63 - Balcarce			82.500.000	70.000.000	0	0
				1.1.1.14.00.000 - MINISTERIO DE INFRAESTRUCTURA Y SERV			55.000.000	70.000.000	0	0
13758	5	310	11	Construcción y puesta en valor Centros de Atención para la Salu			40.000.000	70.000.000	0	0
13758	5	310	13	Construcción y puesta en valor Centros de Atención para la Salu			15.000.000	0	0	0
				2.0.0.08.00.900 - BANCO DE LA PROVINCIA DE BUENOS AIRE			27.500.000	0	0	0
1973	4	472	12	Balcarce - Mejoras			27.500.000	0	0	0
TOTAL				70 - Baradero			160.801.690	169.976.788	50.000.000	0
				1.1.1.14.00.000 - MINISTERIO DE INFRAESTRUCTURA Y SERV			130.000.000	126.000.000	50.000.000	0
12917	4	130	11	Construcción edificios p/Casa de la Provincia - Varios Partidos			60.000.000	100.000.000	50.000.000	0
13364	4	381	11	Desagües Pluviales en Baradero			70.000.000	26.000.000	0	0
				1.1.2.14.00.042 - INSTITUTO DE LA VIVIENDA			30.801.690	43.976.788	0	0
13989	6	370	11	Baradero 25 Terminaciones			22.282.345	0	0	0
13989	6	370	12	Baradero 25 Terminaciones			8.519.345	43.976.788	0	0
TOTAL				77 - Arrecifes			35.147.976	11.856.168	0	0
				1.1.2.14.00.040 - DIRECCION DE VIALIDAD			1.000.000	0	0	0
1226	4	431	11	R.P.N°51 Tr. La Violeta- Arrecifes(40km)			1.000.000	0	0	0
				1.1.2.14.00.042 - INSTITUTO DE LA VIVIENDA			34.147.976	11.856.168	0	0
3191	6	370	11	ARRECIFES 20 VIV			24.703.092	11.856.168	0	0
3191	6	370	12	ARRECIFES 20 VIV			9.444.884	0	0	0
TOTAL				84 - Benito Juárez			285.228.829	1.695.616.139	601.500.000	0
				1.1.1.14.00.000 - MINISTERIO DE INFRAESTRUCTURA Y SERV			160.000.000	266.000.000	139.000.000	0
12917	4	130	11	Construcción edificios p/Casa de la Provincia - Varios Partidos			60.000.000	140.000.000	50.000.000	0
13271	4	382	11	OBRAS VARIAS DE AGUA Y/O CLOACA			100.000.000	126.000.000	89.000.000	0
				1.1.2.14.00.040 - DIRECCION DE VIALIDAD			1.000.000	1.386.500.000	462.500.000	0
13897	4	431	11	Rp 86 Tramo: Lte. Pdo. Laprida -RN 3 Sección II Pdo. Benito Jua			1.000.000	1.386.500.000	462.500.000	0
				1.1.2.14.00.042 - INSTITUTO DE LA VIVIENDA			124.228.829	43.116.139	0	0
3165	6	370	11	BENITO JUAREZ 75 VIV			100.000	25.771	0	0
3165	6	370	12	BENITO JUAREZ 75 VIV			20.531	0	0	0
13554	6	370	11	Benito Juárez, Constr. de 35 Viv.			89.781.566	43.090.368	0	0
13554	6	370	12	Benito Juárez, Constr. de 35 Viv.			34.326.732	0	0	0
TOTAL				91 - Berazategui			2.556.819.161	2.319.431.608	0	0
				1.1.1.14.00.000 - MINISTERIO DE INFRAESTRUCTURA Y SERV			951.000.000	1.852.000.000	0	0
13719	4	130	11	Adecuación edificio e instalaciones Edificio Central y dependenci			775.000.000	1.850.000.000	0	0
13801	5	382	11	Desagüe Pluvial Av. Vergara y 455 - Calle 407 y 460A			9.000.000	0	0	0
13804	5	382	11	Acueducto calle 153 entre 35 y 35 entre 153 y Lisandro De L			19.000.000	0	0	0




PRESUPUESTO GENERAL EJERCICIO 2022

PROYECTOS POR PARTIDO

EN PESOS

PROY	INC	FIN FUN	FTE FINAN	DENOMINACION	PROYECCIÓN AÑOS FUTUROS			
					2022	2023	2024	RESTO
13805	5	382	11	Desagüe Pluvial en la calle 137 entre Av. Milazzo y Arroyo Las C	25.000.000	0	0	0
13807	5	382	11	Conducto calle 411 entre 455 y 457A - 457A entre 411 y 407	46.400.000	0	0	0
13812	5	382	11	Desagüe Pluvial calle 149 entre Av. Otto Bemberg (55) y calle 45	76.600.000	2.000.000	0	0
				1.1.1.16.00.000 - MINISTERIO DE JUSTICIA Y DERECHOS HU	1.042.786.120	0	0	0
13255	4	220	11	Construcción de Alcaldía en la localidad de Berazategui	1.042.786.120	0	0	0
				1.1.2.14.00.040 - DIRECCION DE VIALIDAD	266.134.021	348.672.000	0	0
13021	4	431	11	R.P. Nº 36 Tramo: R.P. Nº 14 - AU Ramal Hudson	226.134.021	348.672.000	0	0
13748	5	431	11	Pavimentación de la Calle 39 entre Av. Ranelagh y Lisando De L	20.000.000	0	0	0
13749	5	431	11	Pavimentación en Av. Milazzo entre Calle 363 y Av. Ranelagh -	20.000.000	0	0	0
				1.1.2.14.00.042 - INSTITUTO DE LA VIVIENDA	296.899.020	118.759.608	0	0
13651	6	370	11	Berazategui, Electroducto, Relocalización 120 Viv. B.M	296.899.020	118.759.608	0	0
TOTAL				98 - Berisso	756.031.363	707.069.030	479.808.404	0
				1.1.1.14.00.000 - MINISTERIO DE INFRAESTRUCTURA Y SERV	677.760.504	683.712.606	479.808.404	0
2102	4	310	11	HZGA DR. LARRAIN -ADECUACIÓN EDILICIA- BERISSO	1.000.000	0	0	0
13271	4	382	11	OBRAS VARIAS DE AGUA Y/O CLOACA	410.760.504	492.912.606	328.608.404	0
13377	4	382	11	Reconstrucción Terraplén de defensa	120.000.000	10.000.000	0	0
13472	4	382	11	OBRAS VARIAS DE AGUA Y/O CLOACA	120.000.000	180.800.000	151.200.000	0
13843	5	382	11	Readecuación de sumideros y conexiones de Empalme	26.000.000	0	0	0
				1.1.2.14.00.042 - INSTITUTO DE LA VIVIENDA	67.270.859	23.356.424	0	0
13209	6	370	11	Berisso 28 viv	48.664.619	23.356.424	0	0
13209	6	370	12	Berisso 28 viv	18.606.240	0	0	0
				2.0.0.08.00.900 - BANCO DE LA PROVINCIA DE BUENOS AIRE	11.000.000	0	0	0
1961	4	472	12	BERISSO - MEJORAS	5.500.000	0	0	0
2629	4	472	12	CAR BERISSO - MEJORAS	5.500.000	0	0	0
TOTAL				105 - Bolívar	214.477.456	295.572.947	120.381.965	0
				1.1.1.02.01.000 - PODER JUDICIAL - ADMINISTRACION DE JU	12.500.000	0	0	0
12391	4	120	11	Construcción Juzgado de Paz Bolívar - Azul	12.500.000	0	0	0
				1.1.1.14.00.000 - MINISTERIO DE INFRAESTRUCTURA Y SERV	201.977.456	295.572.947	120.381.965	0
3086	4	440	11	LIMPIEZA CANAL DEL POSITIVO TRAMO RUTA NAC. Nº226 -	4.000.000	0	0	0
12917	4	130	11	Construcción edificios p/Casa de la Provincia - Varios Partidos	70.000.000	90.000.000	50.000.000	0
13271	4	382	11	OBRAS VARIAS DE AGUA Y/O CLOACA	87.977.456	105.572.947	70.381.965	0
13758	5	310	11	Construcción y puesta en valor Centros de Atención para la Salu	40.000.000	100.000.000	0	0
TOTAL				112 - Bragado	278.090.931	271.825.681	93.759.383	0
				1.1.1.14.00.000 - MINISTERIO DE INFRAESTRUCTURA Y SERV	154.735.870	228.996.836	93.759.383	0
13271	4	382	11	OBRAS VARIAS DE AGUA Y/O CLOACA	114.735.870	138.996.836	93.759.383	0
13758	5	310	11	Construcción y puesta en valor Centros de Atención para la Salu	40.000.000	90.000.000	0	0
				1.1.2.14.00.042 - INSTITUTO DE LA VIVIENDA	123.356.061	42.828.845	0	0
14049	6	370	11	BRAGADO 116 VIV	89.236.665	42.828.845	0	0
14049	6	370	12	BRAGADO 116 VIV	34.118.396	0	0	0
TOTAL				119 - Brandsen	54.400.000	0	0	0
				1.1.1.14.00.000 - MINISTERIO DE INFRAESTRUCTURA Y SERV	7.400.000	0	0	0
3148	4	382	11	DESAGUES PLUVIALES EN BRANDSEN - ETAPA I - BRANDS	6.400.000	0	0	0
11800	5	310	13	CONSTRUCCIÓN Y PUESTA EN VALOR CAPS - AMBA	1.000.000	0	0	0
				1.1.2.14.00.040 - DIRECCION DE VIALIDAD	3.000.000	0	0	0
1230	4	431	11	Mejoramiento y reconstrucción parcial RP Nº 29 Tr. Brandsen- R	1.000.000	0	0	0
12779	4	431	11	RUTA PROV. Nº 215. Tramo: RPNº 6 - RPNº 29 (Etapa 2)	1.000.000	0	0	0
12958	4	431	13	CIRCUNVALACIÓN BRANDSEN (Variante R.P. Nº 215 y Variant	1.000.000	0	0	0
				2.0.0.08.00.900 - BANCO DE LA PROVINCIA DE BUENOS AIRE	44.000.000	0	0	0
2501	4	472	12	Brandsen - Mejoras	44.000.000	0	0	0
TOTAL				126 - Campana	360.897.020	99.550.000	139.468.656	0
				1.1.1.02.01.000 - PODER JUDICIAL - ADMINISTRACION DE JU	13.600.000	0	0	0




PRESUPUESTO GENERAL EJERCICIO 2022

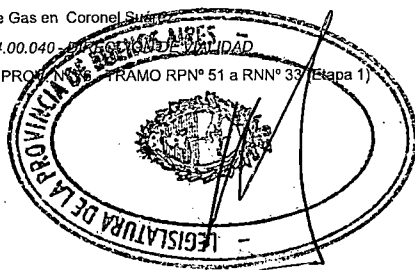
PROYECTOS POR PARTIDO

EN PESOS


PROY	INC	FIN	FTE	DENOMINACION	PROYECCIÓN AÑOS FUTUROS			
					2022	2023	2024	RESTO
		FUN	FINAN					
11807	4	120	11	Construcción Prototipo Sala de Audiencias para oralidad del Fue	9.500.000	0	0	0
11815	4	120	11	Adecuación edificio Av. Varela n° 1181 - Departamento Judicial	4.100.000	0	0	0
				1.1.1.14.00.000 - MINISTERIO DE INFRAESTRUCTURA Y SERV	157.512.000	99.550.000	139.468.656	0
12974	4	410	11	Nueva LAT AT kV Los Cardales-Campana III	157.512.000	99.550.000	139.468.656	0
				1.1.1.16.00.000 - MINISTERIO DE JUSTICIA Y DERECHOS HU	189.785.020	0	0	0
13827	4	220	11	Construcción de Pabellón Colectivo en Unidad penitenciaria n°21	189.785.020	0	0	0
TOTAL				134 - Cañuelas	389.417.018	119.943.460	74.957.595	0
				1.1.1.14.00.000 - MINISTERIO DE INFRAESTRUCTURA Y SERV	389.417.018	119.943.460	74.957.595	0
689	4	382	11	OBRA COMPLEMENTARIA DE AGUA -CAÑUELAS	100.000	0	0	0
3232	4	382	11	AMPLIACION DE LA RED CLOACAL EN BARRIO SUR Y LA VE	89.259.424	0	0	0
11683	4	382	11	Renovación y ampliación de red de distribución de agua potable	100.000	0	0	0
13271	4	382	11	OBRAS VARIAS DE AGUA Y/O CLOACA	89.957.594	109.943.460	74.957.595	0
13725	4	382	11	Desagües pluviales en Máximo Paz y puentes en calle Combate	210.000.000	10.000.000	0	0
TOTAL				140 - Capitán Sarmiento	60.000.000	100.000.000	50.000.000	0
				1.1.1.14.00.000 - MINISTERIO DE INFRAESTRUCTURA Y SERV	60.000.000	100.000.000	50.000.000	0
12917	4	130	11	Construcción edificios p/Casa de la Provincia - Varios Partidos	60.000.000	100.000.000	50.000.000	0
TOTAL				147 - Carlos Casares	644.931.653	810.108.205	182.905.468	0
				1.1.1.14.00.000 - MINISTERIO DE INFRAESTRUCTURA Y SERV	343.635.156	423.693.750	182.905.468	0
12489	4	440	11	CONSTRUCCIÓN DE ALCANTARILLAS EN CANAL DE DESCA	4.000.000	0	0	0
13271	4	382	11	OBRAS VARIAS DE AGUA Y/O CLOACA	14.885.156	39.693.750	44.655.468	0
13472	4	382	11	OBRAS VARIAS DE AGUA Y/O CLOACA	12.750.000	34.000.000	38.250.000	0
13758	5	310	13	Construcción y puesta en valor Centros de Atención para la Salu	30.000.000	90.000.000	0	0
13811	4	130	11	Construcción Edificios p/ Casa de la Provincia -II Etapa- Varios P	50.000.000	200.000.000	100.000.000	0
13872	4	382	11	Readecuación Desagües Pluviales red. M-N y lago receptor en C	62.000.000	60.000.000	0	0
13872	4	382	13	Readecuación Desagües Pluviales red. M-N y lago receptor en C	170.000.000	0	0	0
				1.1.2.14.00.042 - INSTITUTO DE LA VIVIENDA	301.296.497	386.414.455	0	0
13965	6	370	11	CARLOS CASARES 144 VIV	217.961.828	0	0	0
13965	6	370	12	CARLOS CASARES 144 VIV	83.334.669	386.414.455	0	0
TOTAL				154 - Carlos Tejedor	309.171.839	244.917.219	50.000.000	0
				1.1.1.02.01.000 - PODER JUDICIAL - ADMINISTRACION DE JU	12.500.000	0	0	0
1935	4	120	11	Construcción del Juzgado de Paz de Carlos Tejedor	12.500.000	0	0	0
				1.1.1.14.00.000 - MINISTERIO DE INFRAESTRUCTURA Y SERV	138.400.000	190.000.000	50.000.000	0
12917	4	130	11	Construcción edificios p/Casa de la Provincia - Varios Partidos	60.000.000	100.000.000	50.000.000	0
13758	5	310	11	Construcción y puesta en valor Centros de Atención para la Salu	40.000.000	90.000.000	0	0
13845	5	382	11	Entubamiento de Canal a cielo abierto en zona urbana, calle 3 d	38.400.000	0	0	0
				1.1.2.14.00.040 - DIRECCION DE VIALIDAD	100.000	0	0	0
3068	4	431	11	Alteo y reconst de terraplenes	100.000	0	0	0
				1.1.2.14.00.042 - INSTITUTO DE LA VIVIENDA	158.171.839	54.917.219	0	0
13709	6	370	11	Carlos Tejedor 11 viv	28.844.664	13.843.901	0	0
13709	6	370	12	Carlos Tejedor 11 viv	11.028.356	0	0	0
13884	6	370	11	CARLOS TEJEDOR 32 VIV	85.578.913	41.073.318	0	0
13884	6	370	12	CARLOS TEJEDOR 32 VIV	32.719.906	0	0	0
TOTAL				161 - Carmen de Areco	528.020.848	223.876.577	68.608.000	0
				1.1.1.14.00.000 - MINISTERIO DE INFRAESTRUCTURA Y SERV	165.550.000	70.000.000	28.000.000	0
8324	4	410	11	ABASTECIMIENTO ELECTRICO PARQUE INDUSTRIAL CARM	5.550.000	0	0	0
11601	4	382	11	OBRAS VARIAS DE DESAGÜES CLOACALES	60.000.000	30.000.000	18.000.000	0
14065	5	320	11	Ayudas financieras p/Obras de Infraestructura Social Urbana - V	100.000.000	40.000.000	10.000.000	0
				1.1.2.14.00.040 - DIRECCION DE VIALIDAD	1.000.000	0	0	0
3264	5	431	11	Asfáltico Pdo. C. de Areco	1.000.000	0	0	0
				1.1.2.14.00.042 - INSTITUTO DE LA VIVIENDA	361.470.848	153.876.577	40.608.000	0
7988	6	370	11	CARMEN DE ARECO	242.496.568	116.385.432	0	0



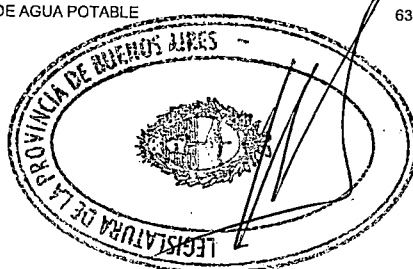
PROY	INC	FIN	FTE	DENOMINACION	PROYECCIÓN AÑOS FUTUROS			
					2022	2023	2024	RESTO
7988	6	370	12	CARMEN DE ARECO 15 VIV	92.715.186	0	0	0
14035	6	370	11	Carmen de Areco 9 viv	18.996.172	0	0	0
14035	6	370	12	Carmen de Areco 9 viv	7.262.922	37.491.145	40.608.000	0
TOTAL				168 - Castelli	430.900.830	401.761.048	70.000.000	0
				1.1.1.14.00.000 - MINISTERIO DE INFRAESTRUCTURA Y SERV	212.000.000	270.000.000	70.000.000	0
3058	4	440	11	CONSTRUCCION DE PUENTES: CAMINO DE LA ENSENADA	12.000.000	0	0	0
12917	4	130	11	Construcción edificios p/Casa de la Provincia - Varios Partidos	60.000.000	100.000.000	50.000.000	0
13758	5	310	11	Construcción y puesta en valor Centros de Atención para la Salu	40.000.000	70.000.000	0	0
13874	4	440	11	Limpieza de la Laguna La Rosita	100.000.000	100.000.000	20.000.000	0
				1.1.2.14.00.040 - DIRECCION DE VIALIDAD	4.000.000	0	0	0
1327	4	431	11	RP N°41 Tr. Lte. Pdo. Castelli- RN N° 5- ETAPA II	1.000.000	0	0	0
3079	5	431	11	Pav. Castelli	3.000.000	0	0	0
				1.1.2.14.00.042 - INSTITUTO DE LA VIVIENDA	214.900.830	131.761.048	0	0
13885	6	370	11	CASTELLI 80 VIV	155.462.072	0	0	0
13885	6	370	12	CASTELLI 80 VIV	59.438.758	131.761.048	0	0
TOTAL				175 - Colón	413.040.766	372.748.042	78.912.546	0
				1.1.1.14.00.000 - MINISTERIO DE INFRAESTRUCTURA Y SERV	223.041.822	171.520.911	78.912.546	0
11600	4	382	11	OBRAS VARIAS DE AGUA POTABLE	63.041.822	31.520.911	18.912.546	0
12917	4	130	11	Construcción edificios p/Casa de la Provincia - Varios Partidos	60.000.000	100.000.000	50.000.000	0
14065	5	320	11	Ayudas financieras p/Obras de Infraestructura Social Urbana - V	100.000.000	40.000.000	10.000.000	0
				1.1.2.14.00.040 - DIRECCION DE VIALIDAD	1.000.000	0	0	0
1344	4	431	11	RP N° 50-Tr. RP 65-Colón	1.000.000	0	0	0
				1.1.2.14.00.042 - INSTITUTO DE LA VIVIENDA	161.498.944	201.227.131	0	0
1131	6	370	11	COLON 30 VIV	20.977.843	0	0	0
1131	6	370	12	COLON 30 VIV	8.020.586	31.294.474	0	0
13990	6	370	11	Colón, Constr. de 66 Viv.	95.852.606	0	0	0
13990	6	370	12	Colón, Constr. de 66 Viv.	36.647.909	169.932.657	0	0
				2.0.0.08.00.900 - BANCO DE LA PROVINCIA DE BUENOS AIRE	27.500.000	0	0	0
1978	4	472	12	COLON - MEJORAS	27.500.000	0	0	0
TOTAL				196 - Coronel Pringles	139.226.731	2.627.871.378	860.250.000	0
				1.1.1.14.00.000 - MINISTERIO DE INFRAESTRUCTURA Y SERV	180.261	0	0	0
126	4	382	11	DESAGÜES CLOACALES EN INDIÓ RICO	180.261	0	0	0
				1.1.2.14.00.040 - DIRECCION DE VIALIDAD	1.600.000	2.580.150.000	860.250.000	0
1415	4	431	11	RP N° 51 TR.Villa Serranía-Empalme RP N°76 ETAPA I	1.000.000	0	0	0
13915	4	431	11	Repav. Rp 85 Tramo Rp 51- Rn 228 Secc. I: Rp 51-Cno. Secc. 0	300.000	1.373.325.000	457.875.000	0
13917	4	431	11	Repav. Rp 85 Tramo Rp 51- Rn 228 Secc II: Cno. Sec 023-06-Lt	300.000	1.206.825.000	402.375.000	0
				1.1.2.14.00.042 - INSTITUTO DE LA VIVIENDA	137.446.470	47.721.378	0	0
12257	6	370	11	CNEL. PRINGLES 40 VIV	99.430.574	47.721.378	0	0
12257	6	370	12	CNEL. PRINGLES 40 VIV	38.015.896	0	0	0
TOTAL				203 - Coronel Suárez	979.692.422	3.459.277.494	1.783.835.728	100.000.000
				1.1.1.02.01.000 - PODER JUDICIAL - ADMINISTRACION DE JU	12.500.000	0	0	0
12381	4	120	11	Construcción Juzgado de Paz Coronel Suarez - BAHIA BLANCA	12.500.000	0	0	0
				1.1.1.14.00.000 - MINISTERIO DE INFRAESTRUCTURA Y SERV	112.838.575	114.799.272	68.685.728	0
3127	5	382	11	RED DE AGUA POTABLE EN PASMÁN	5.288.575	0	0	0
12311	4	440	11	Adecuación del Arroyo Sauce Corto	4.000.000	0	0	0
12838	4	410	11	Lmt 33 Kv Vinculación a Colonia San Jose - ET 33/13,2 Kv en C	26.150.000	5.424.636	5.342.864	0
12838	4	410	13	Lmt 33 Kv Vinculación a Colonia San Jose - ET 33/13,2 Kv en C	14.900.000	9.374.636	13.342.864	0
12917	4	130	11	Construcción edificios p/Casa de la Provincia - Varios Partidos	60.000.000	100.000.000	50.000.000	0
13810	5	410	11	Red de Gas en Coronel Suárez	2.500.000	0	0	0
				1.1.2.14.00.040 - DIRECCION DE VIALIDAD	520.251.837	3.113.250.000	1.715.150.000	100.000.000
12962	4	431	11	RUTA PROVINCIAL TRAMO RPN° 51 a RNN° 33 (Etapa 1)	519.651.837	300.000.000	200.000.000	100.000.000



PROY	INC	FIN	FTE	DENOMINACION	PROYECCIÓN AÑOS FUTUROS			
					2022	2023	2024	RESTO
		FUN	FINAN					
13904	4	431	11	Repav. Rp 85 Tramo Lte. Pdo. Guamini - Rp 67 Pdo. Cnel. Suar	300.000	1.370.550.000	738.150.000	C
13905	4	431	11	Repav. Rp 85 Tramo Rp 67 - Rp 76 Pdo. Cnel. Suarez	300.000	1.442.700.000	777.000.000	C
				1.1.2.14.00.042 - INSTITUTO DE LA VIVIENDA	334.102.010	231.228.222	0	C
13583	6	370	11	Coronel Suárez, Constr. de 44 Viv.	127.814.046	61.343.932	0	C
13583	6	370	12	Coronel Suárez, Constr. de 44 Viv.	48.867.920	0	0	C
14036	6	370	11	Cnel. Suarez 78 viv	113.879.719	0	0	C
14036	6	370	12	Cnel. Suarez 78 viv	43.540.325	169.884.290	0	C
TOTAL				210 - Chacabuco	263.262.800	70.003.243	0	0
				1.1.1.14.00.000 - MINISTERIO DE INFRAESTRUCTURA Y SERV	41.700.000	70.000.000	0	C
2167	4	382	11	PLANTA DE TRATAMIENTO DE LIQUIDOS CLOCALES Y RE	100.000	0	0	C
2236	4	440	11	CRUCE FERROVIARIO EN EL BARRIO EL MOJÓN	1.600.000	0	0	C
13758	5	310	11	Construcción y puesta en valor Centros de Atención para la Salu	40.000.000	70.000.000	0	C
				1.1.2.14.00.042 - INSTITUTO DE LA VIVIENDA	221.562.800	3.243	0	C
12395	6	370	11	CHACABUCO 132 VIV	100.000	3.243	0	C
12395	6	370	12	CHACABUCO 132 VIV	10.000	0	0	C
12395	6	370	13	CHACABUCO 132 VIV	221.452.800	0	0	C
TOTAL				217 - Chascomús	140.500.000	190.000.000	50.000.000	0
				1.1.1.14.00.000 - MINISTERIO DE INFRAESTRUCTURA Y SERV	80.000.000	190.000.000	50.000.000	C
12917	4	130	11	Construcción edificios p/Casa de la Provincia - Varios Partidos	50.000.000	100.000.000	50.000.000	C
13758	5	310	13	Construcción y puesta en valor Centros de Atención para la Salu	30.000.000	90.000.000	0	C
				2.0.0.08.00.900 - BANCO DE LA PROVINCIA DE BUENOS AIRE	60.500.000	0	0	C
2360	4	472	12	CHASCOMUS - MEJORAS	60.500.000	0	0	C
TOTAL				224 - Chivilcoy	1.101.027.912	1.255.135.182	333.327.385	0
				1.1.1.14.00.000 - MINISTERIO DE INFRAESTRUCTURA Y SERV	827.231.373	1.177.758.221	333.327.385	C
12993	4	410	11	ET Chivilcoy Dos y Vinculación	665.585.714	961.783.429	236.010.857	C
13271	4	382	11	OBRAS VARIAS DE AGUA Y/O CLOACA	121.645.659	145.974.792	97.316.528	C
13758	5	310	11	Construcción y puesta en valor Centros de Atención para la Salu	40.000.000	70.000.000	0	C
				1.1.2.14.00.040 - DIRECCION DE VIALIDAD	202.000.000	0	0	C
1672	4	431	11	RP N°30 Tramo RN N°5-RP N°51-Chivilcoy	1.000.000	0	0	C
3113	5	431	11	Const. Microaglom. Chivilcoy	1.000.000	0	0	C
12876	4	431	11	ruta PROV. N° 30 RNN° 5 - RNN° 205 (Etapa 1)	200.000.000	0	0	C
				1.1.2.14.00.042 - INSTITUTO DE LA VIVIENDA	71.796.539	77.376.961	0	C
2321	6	370	11	CHIVILCOY 60 VIV	100.000	25.771	0	C
2321	6	370	12	CHIVILCOY 60 VIV	20.531	0	0	C
13966	6	370	11	CHIVILCOY 36 VIV	51.851.362	0	0	C
13966	6	370	12	CHIVILCOY 36 VIV	19.824.646	77.351.190	0	C
TOTAL				231 - Daireaux	142.188.365	1.376.612.179	466.250.000	0
				1.1.1.14.00.000 - MINISTERIO DE INFRAESTRUCTURA Y SERV	60.000.000	100.000.000	50.000.000	C
12917	4	130	11	Construcción edificios p/Casa de la Provincia - Varios Partidos	60.000.000	100.000.000	50.000.000	C
				1.1.2.14.00.040 - DIRECCION DE VIALIDAD	500.000	1.248.250.000	416.250.000	C
13934	4	431	11	Repav. Rp 86 Tramo Rp 65-Rp 67 Secc. I Rp 65-Lte. Pdo.Gral L	500.000	1.248.250.000	416.250.000	C
				1.1.2.14.00.042 - INSTITUTO DE LA VIVIENDA	81.688.365	28.362.179	0	C
13886	6	370	11	DAIREAUX 50 VIV	59.094.432	28.362.179	0	C
13886	6	370	12	DAIREAUX 50 VIV	22.593.933	0	0	C
TOTAL				238 - Dolores	537.520.574	50.743.582	0	0
				1.1.1.02.01.000 - PODER JUDICIAL - ADMINISTRACION DE JU	490.500.000	0	0	C
1951	4	120	11	Construcción Complejo Departamento Judicial Dolores	480.000.000	0	0	C
11808	4	120	11	Construcción Prototipo Sala de Audiencias para oralidad del Fue	10.500.000	0	0	C
				1.1.2.14.00.042 - INSTITUTO DE LA VIVIENDA	47.020.574	50.743.582	0	C
13585	6	370	11	Dolores, Constr. de 11 Viv	34.015.298	0	0	C
13585	6	370	12	Dolores, Constr. de	13.005.276	50.743.582	0	C



PROY	INC	FIN FUN	FTE FINAN	DENOMINACION	PROYECCIÓN AÑOS FUTUROS			RESTO
					2022	2023	2024	
TOTAL				245 - Ensenada	1.651.205.339	2.192.233.179	1.063.457.771	0
				1.1.1.14.00.000 - MINISTERIO DE INFRAESTRUCTURA Y SERV	658.421.678	635.686.015	183.457.343	0
1084	4	382	11	PUENTE EN RUTA PROV. Nº 15 (CAMINO ALTE BROWN) SO	80.000.000	120.000.000	0	0
1095	4	382	11	DESAGÜES PLUVIALES EN VILLA DIETRI - ENSENADA	8.000.000	0	0	0
12908	4	310	11	Adecuación integral Hospitales Provinciales	60.000.000	80.000.000	40.000.000	0
12910	4	130	11	Obras varias Edificios de la Administración Pública Provincial	50.000.000	100.000.000	0	0
12917	4	130	11	Construcción edificios p/Casa de la Provincia - Varios Partidos	60.000.000	150.000.000	50.000.000	0
13271	4	382	11	OBRAS VARIAS DE AGUA Y/O CLOACA	116.821.678	140.186.015	93.457.343	0
13375	4	382	11	Desagües Pluviales Av. Humet a Villa Dietri	100.000.000	13.500.000	0	0
13696	5	381	11	Construcción Puente Bossinga sobre Canal Lateral Oeste	96.000.000	0	0	0
13837	5	382	11	Desagües Pluviales en Barrio 5 de Mayo	87.600.000	32.000.000	0	0
				1.1.2.14.00.040 - DIRECCION DE VIALIDAD	50.200.000	410.000.000	0	0
13943	4	431	11	Repavimentación Rp 19 Tramo: Au. Balbín-Punta Lara Long 8,0	200.000	82.000.000	0	0
13943	4	431	12	Repavimentación Rp 19 Tramo: Au. Balbín-Punta Lara Long 8,0	50.000.000	328.000.000	0	0
				1.1.2.14.00.042 - INSTITUTO DE LA VIVIENDA	942.583.661	1.146.547.164	880.000.428	0
13653	6	370	11	Ensenada, Punta Lara, Constr. de 332 Viv. B.M	581.256.206	232.502.482	0	0
13984	6	370	11	Ensenada 150 Viv. B° Gral. Belgrano	261.389.008	0	0	0
13984	6	370	12	Ensenada 150 Viv. B° Gral. Belgrano	99.938.447	914.044.682	880.000.428	0
TOTAL				252 - Escobar	1.870.754.992	679.909.207	102.500.000	0
				1.1.1.14.00.000 - MINISTERIO DE INFRAESTRUCTURA Y SERV	365.000.000	157.500.000	102.500.000	0
12908	4	310	11	Adecuación integral Hospitales Provinciales	40.000.000	80.000.000	70.000.000	0
13472	4	382	11	OBRAS VARIAS DE AGUA Y/O CLOACA	75.000.000	37.500.000	22.500.000	0
14065	5	320	11	Ayudas financieras p/Obras de Infraestructura Social Urbana - V	250.000.000	40.000.000	10.000.000	0
				1.1.1.16.00.000 - MINISTERIO DE JUSTICIA Y DERECHOS HU	666.882.087	0	0	0
13757	4	220	11	Construcción Alcaldía Departamental en la localidad de Escobar	666.882.087	0	0	0
				1.1.2.14.00.040 - DIRECCION DE VIALIDAD	25.100.000	0	0	0
12559	4	431	11	REHABILITACIÓN Y CONSERVACION RP 25 TR.: RIO PARAN	100.000	0	0	0
13699	5	431	11	Repavimentación Ruta 25 Tr. Independencia y Tapia de Cruz y E	25.000.000	0	0	0
				1.1.2.14.00.042 - INSTITUTO DE LA VIVIENDA	774.172.905	522.409.207	0	0
262	6	370	11	ESCOBAR 274 VIV	448.647.334	215.326.817	0	0
262	6	370	12	ESCOBAR 274 VIV	171.534.060	0	0	0
13967	6	370	11	ESCOBAR 72 VIV	111.399.474	53.465.812	0	0
13967	6	370	12	ESCOBAR 72 VIV	42.592.037	253.616.578	0	0
				2.0.0.08.00.900 - BANCO DE LA PROVINCIA DE BUENOS AIRE	39.600.000	0	0	0
889	4	472	12	Escobar - Mejoras	27.500.000	0	0	0
2507	4	472	12	Garín - Mejoras	12.100.000	0	0	0
TOTAL				260 - Esteban Echeverría	470.450.798	658.751.830	100.000.000	0
				1.1.1.14.00.000 - MINISTERIO DE INFRAESTRUCTURA Y SERV	426.472.088	637.600.000	100.000.000	0
12914	5	310	11	Construcción y puesta en valor CAPS / Cuenca ACUMAR	46.472.088	160.000.000	0	0
13389	4	381	11	Terraplén de protección Huergo (Laguna de Rocha)	300.000.000	450.000.000	100.000.000	0
13396	5	381	11	Obras Hídricas Rincón 1, 2 Y 3 - Etapa II	80.000.000	27.600.000	0	0
				1.1.2.14.00.040 - DIRECCION DE VIALIDAD	1.000.000	0	0	0
2418	5	431	11	Pav. Repav. e. Echeverría	1.000.000	0	0	0
				1.1.2.14.00.042 - INSTITUTO DE LA VIVIENDA	42.978.710	21.151.830	0	0
2475	6	370	11	ESTEBAN ECHEVERRIA 262 VIV	6.156.736	0	0	0
2475	6	370	12	ESTEBAN ECHEVERRIA 262 VIV	2.353.942	9.184.539	0	0
12764	6	370	11	ESTEBAN ECHEVERRIA 262 VIV	24.934.625	11.967.291	0	0
12764	6	370	12	ESTEBAN ECHEVERRIA 262 VIV	9.533.407	0	0	0
TOTAL				266 - Exaltación de la Cruz	470.394.410	285.016.894	37.600.374	0
				1.1.1.14.00.000 - MINISTERIO DE INFRAESTRUCTURA Y SERV	175.334.586	97.667.290	37.600.374	0
11600	4	382	11	OBRAS VARIAS DE AGUA POTABLE	63.000.000	31.500.000	18.900.000	0




PRESUPUESTO GENERAL EJERCICIO 2022

PROYECTOS POR PARTIDO

EN PESOS

PROY	INC	FIN	FTE	DENOMINACION	PROYECCIÓN AÑOS FUTUROS					
					FUN	FINAN	2022	2023	2024	RESTO
11601	4	382	11	OBRAS VARIAS DE DESAGÜES CLOACALES			62.334.586	31.167.290	18.700.374	0
13503	5	382	11	Desagües Pluviales Exaltación de la Cruz			50.000.000	35.000.000	0	0
				1.1.2.14.00.042 - INSTITUTO DE LA VIVIENDA			295.059.824	187.349.604	0	0
13587	6	370	11	Exaltación De La Cruz, Constr. de 52 Viv.			213.450.137	0	0	0
13587	6	370	12	Exaltación De La Cruz, Constr. de 52 Viv.			81.609.687	187.349.604	0	0
TOTAL				270 - Ezeiza			432.000.000	1.100.000.000	50.000.000	0
				1.1.1.14.00.000 - MINISTERIO DE INFRAESTRUCTURA Y SERV			432.000.000	1.100.000.000	50.000.000	0
11800	5	310	13	CONSTRUCCIÓN Y PUESTA EN VALOR CAPS - AMBA			2.000.000	0	0	0
12917	4	130	11	Construcción edificios p/Casa de la Provincia - Varios Partidos			50.000.000	100.000.000	50.000.000	0
13719	4	130	11	Adecuación edifica e instalaciones Edificio Central y dependenci			380.000.000	1.000.000.000	0	0
TOTAL				274 - Florencio Varela			2.252.415.984	2.850.485.498	100.000.000	0
				1.1.1.14.00.000 - MINISTERIO DE INFRAESTRUCTURA Y SERV			176.000.000	1.650.000.000	100.000.000	0
2099	4	310	11	HZGA MI PUEBLO -ADECUACIÓN EDILICIA- FLORENCIO VA			1.000.000	0	0	0
12586	5	310	11	CONSTRUCCIÓN Y PUESTA EN VALOR CENTROS DE ATEN			110.000.000	1.520.000.000	0	0
13811	4	130	11	Construcción Edificios p/ Casa de la Provincia -II Etapa- Varios P			65.000.000	130.000.000	100.000.000	0
				1.1.1.16.00.000 - MINISTERIO DE JUSTICIA Y DERECHOS HU			373.472.430	0	0	0
13792	4	220	11	Construcción de Conserjerías y Garitas de Seguridad Premoldea			20.782.610	0	0	0
13828	4	220	11	Construcción de Pabellón Colectivo en Unidad penitenciaria n°23			176.308.410	0	0	0
13829	4	220	11	Construcción de Pabellón Colectivo en Unidad penitenciaria n°24			176.381.410	0	0	0
				1.1.2.14.00.040 - DIRECCION DE VIALIDAD			600.000.000	345.000.000	0	0
13008	4	431	11	R.P. N° 53 Tramo: Florencio Varela - R.P. N° 6 (Etapa 1)			600.000.000	345.000.000	0	0
				1.1.2.14.00.042 - INSTITUTO DE LA VIVIENDA			1.102.943.554	855.485.498	0	0
1389	6	370	11	FCIO. VARELA 742 VIV			346.487.086	166.295.341	0	0
1389	6	370	12	FCIO. VARELA 742 VIV			132.474.512	0	0	0
11863	6	370	12	FCIO. VARELA - INFRA P/742 VIV			100.000	0	0	0
11892	6	370	11	FCIO. VARELA 500 VIV - ETAPA DE 156 VIV			100.000	3.243	0	0
11892	6	370	12	FCIO. VARELA 500 VIV - ETAPA DE 156 VIV			10.000	0	0	0
11892	6	370	13	FCIO. VARELA 500 VIV - ETAPA DE 156 VIV			220.684.505	0	0	0
13591	6	370	11	Florencio Varela, Pico de Oro, Constr. de 98 Viv.			90.631.295	0	0	0
13591	6	370	12	Florencio Varela, Pico de Oro, Constr. de 98 Viv.			34.651.614	135.202.591	0	0
13656	6	370	11	Florencio Varela, B° Villa San Luis, Constr. de 166 Viv. B.M			200.967.440	0	0	0
13656	6	370	12	Florencio Varela, B° Villa San Luis, Constr. de 166 Viv. B.M			76.837.102	553.984.323	0	0
TOTAL				277 - Florentino Ameghino			56.935.316	80.000.000	0	0
				1.1.1.14.00.000 - MINISTERIO DE INFRAESTRUCTURA Y SERV			56.935.316	80.000.000	0	0
3229	5	382	11	MEJORAMIENTO Y PUESTA EN VALOR DEL SERVICIO DE C			16.935.316	0	0	0
13758	5	310	11	Construcción y puesta en valor Centros de Atención para la Salu			40.000.000	80.000.000	0	0
TOTAL				280 - General Alvarado			549.599.675	434.855.959	80.000.000	0
				1.1.1.14.00.000 - MINISTERIO DE INFRAESTRUCTURA Y SERV			173.375.000	232.000.000	80.000.000	0
3136	5	410	11	AYUDA FINANCIERA PI/AMPLIACIÓN DE PLANTA DE GLP Y R			5.375.000	0	0	0
12917	4	130	11	Construcción edificios p/Casa de la Provincia - Varios Partidos			60.000.000	100.000.000	50.000.000	0
13380	4	440	11	Obras de Protección Costa Marítima			48.000.000	62.000.000	30.000.000	0
14045	4	410	11	"Estaciones transformadoras 33/13,2kV 2,5 MVA en Mechongue,			60.000.000	70.000.000	0	0
				1.1.2.14.00.040 - DIRECCION DE VIALIDAD			500.000	0	0	0
3115	5	431	11	Ilum. Acc. RP 11 a Miramar			500.000	0	0	0
				1.1.2.14.00.042 - INSTITUTO DE LA VIVIENDA			375.724.675	202.855.959	0	0
13968	6	370	11	GENERAL ALVARADO 163 VIV			271.804.145	0	0	0
13968	6	370	12	GENERAL ALVARADO 163 VIV			103.920.530	202.855.959	0	0
TOTAL				287 - General Alvear			139.193.354	233.950.007	77.600.000	0
				1.1.1.14.00.000 - MINISTERIO DE INFRAESTRUCTURA Y SERV			117.600.000	226.800.000	77.600.000	0
12917	4	130	11	Construcción edificios p/Casa de la Provincia - Varios Partidos			60.000.000	100.000.000	50.000.000	0
13271	4	382	11	OBRAS VARIAS DE ASAGÜES CLOACALES			27.600.000	36.800.000	27.600.000	0




PRESUPUESTO GENERAL EJERCICIO 2022

PROYECTOS POR PARTIDO

EN PESOS

PROY	INC	FIN	FTE	DENOMINACION	PROYECCIÓN AÑOS FUTUROS					
					FUN	FINAN	2022	2023	2024	RESTO
13758	5	310	13	Construcción y puesta en valor Centros de Atención para la Salu			30.000.000	90.000.000	0	0
				1.1.2.14.00.040 - DIRECCION DE VIALIDAD			1.000.000	0	0	0
1328	4	431	11	Rep. RP 61 Tr. RP 51-Gral Alvear			1.000.000	0	0	0
				1.1.2.14.00.042 - INSTITUTO DE LA VIVIENDA			20.593.354	7.150.007	0	0
11867	6	370	11	GRAL. ALVEAR 20 VIV			14.897.502	7.150.007	0	0
11867	6	370	12	GRAL. ALVEAR 20 VIV			5.695.852	0	0	0
TOTAL				294 - General Arenales			63.971.837	63.209.453	0	0
				1.1.1.14.00.000 - MINISTERIO DE INFRAESTRUCTURA Y SERV			5.100.000	0	0	0
295	4	382	11	DESAGÜES CLOACALES EN ARRIBEÑOS			5.000.000	0	0	0
1109	4	382	11	AGUA POTABLE EN ARRIBEÑOS			100.000	0	0	0
				1.1.2.14.00.040 - DIRECCION DE VIALIDAD			300.000	0	0	0
3065	4	431	11	Repavimentación Tr. Ascensión - Ferré - Gral Arenales			100.000	0	0	0
3069	4	431	11	Reconstrucción de puentes			200.000	0	0	0
				1.1.2.14.00.042 - INSTITUTO DE LA VIVIENDA			58.571.837	63.209.453	0	0
13969	6	370	11	GENERAL ARENALES 25 VIV			42.371.633	0	0	0
13969	6	370	12	GENERAL ARENALES 25 VIV			16.200.204	63.209.453	0	0
TOTAL				301 - General Belgrano			199.852.676	664.877.946	350.000.000	0
				1.1.1.14.00.000 - MINISTERIO DE INFRAESTRUCTURA Y SERV			176.800.000	640.000.000	350.000.000	0
2001	4	382	11	RED CLOACAL Y COLECTOR EN GENERAL BELGRANO			1.800.000	0	0	0
11703	4	440	11	PROYECTO DE APOYO A GESTIÓN INTEGRADA DE LA CUE			80.000.000	400.000.000	350.000.000	0
13758	5	310	13	Construcción y puesta en valor Centros de Atención para la Salu			30.000.000	90.000.000	0	0
13811	4	130	11	Construcción Edificios p/ Casa de la Provincia -II Etapa- Varios P			65.000.000	150.000.000	0	0
				1.1.2.14.00.042 - INSTITUTO DE LA VIVIENDA			23.052.676	24.877.946	0	0
13600	6	370	11	Gral. Belgrano, Constr. de 10 Viv.			16.676.607	0	0	0
13600	6	370	12	Gral. Belgrano, Constr. de 10 Viv.			6.376.069	24.877.946	0	0
TOTAL				308 - General Guido			127.397.600	347.483.966	0	0
				1.1.1.14.00.000 - MINISTERIO DE INFRAESTRUCTURA Y SERV			101.930.107	320.000.000	0	0
579	4	382	11	DESAGÜES CLOACALES EN GRAL. GUIDO			1.930.107	0	0	0
13758	5	310	11	Construcción y puesta en valor Centros de Atención para la Salu			40.000.000	70.000.000	0	0
13811	4	130	11	Construcción Edificios p/ Casa de la Provincia -II Etapa- Varios P			60.000.000	250.000.000	0	0
				1.1.2.14.00.042 - INSTITUTO DE LA VIVIENDA			25.467.493	27.483.966	0	0
13210	6	370	11	Gral. Guido 14 viv			18.423.517	0	0	0
13210	6	370	12	Gral. Guido 14 viv			7.043.976	27.483.966	0	0
TOTAL				315 - General Juan Madariaga			457.365.689	1.784.713.871	800.625.000	0
				1.1.1.14.00.000 - MINISTERIO DE INFRAESTRUCTURA Y SERV			135.000.000	370.000.000	315.000.000	0
12917	4	130	11	Construcción edificios p/Casa de la Provincia - Varios Partidos			60.000.000	100.000.000	50.000.000	0
13472	4	382	11	OBRAS VARIAS DE AGUA Y/O CLOACA			35.000.000	200.000.000	265.000.000	0
13758	5	310	11	Construcción y puesta en valor Centros de Atención para la Salu			40.000.000	70.000.000	0	0
				1.1.2.14.00.040 - DIRECCION DE VIALIDAD			150.000.000	1.256.875.000	485.625.000	0
13903	4	431	11	Repav. Rp 74 Tramo: Rp 2-Rp 56 Secc II: Lte. Pdo. Madariaga-R			150.000.000	1.256.875.000	485.625.000	0
				1.1.2.14.00.042 - INSTITUTO DE LA VIVIENDA			172.365.689	157.838.871	0	0
1128	6	370	11	GRAL. MADARIAGA 36 VIV			27.307.768	13.106.273	0	0
1128	6	370	12	GRAL. MADARIAGA 36 VIV			10.440.745	0	0	0
11865	6	370	11	GRAL. MADARIAGA 70 VIV			96.846.851	0	0	0
11865	6	370	12	GRAL. MADARIAGA 70 VIV			37.028.045	144.474.879	0	0
13509	6	370	11	Gral. Madariaga, Estación de Bombeo, 50 Viv.			536.975	257.719	0	0
13509	6	370	12	Gral. Madariaga, Estación de Bombeo, 50 Viv.			205.305	0	0	0
TOTAL				322 - General La Madrid			107.879.576	1.364.700.176	466.250.000	0
				1.1.1.14.00.000 - MINISTERIO DE INFRAESTRUCTURA Y SERV			60.000.000	100.000.000	50.000.000	0
12917	4	130	11	Construcción edificios p/Casa de la Provincia - Varios Partidos			60.000.000	100.000.000	50.000.000	0
				1.1.2.14.00.040 - DIRECCION DE VIALIDAD			500.000	1.248.250.000	416.250.000	0




PRESUPUESTO GENERAL EJERCICIO 2022

PROYECTOS POR PARTIDO

EN PESOS

PROY	INC	FIN FUN	FTE FINAN	DENOMINACION	PROYECCIÓN AÑOS FUTUROS			
					2022	2023	2024	RESTO
13935	4	431	11	Repav. Rp 86 Tramo Rp 65- Rp 67 Secc. II: Lte. Pdo. Gral. Lama	500.000	1.248.250.000	416.250.000	0
				1.1.2.14.00.042 - INSTITUTO DE LA VIVIENDA	47.379.576	16.450.176	0	0
3176	6	370	11	GRAL. LAMADRID 28 VIV	34.275.005	16.450.176	0	0
3176	6	370	12	GRAL. LAMADRID 28 VIV	13.104.571	0	0	0
TOTAL				329 - General Las Heras	164.996.049	331.290.034	256.939.001	0
				1.1.1.14.00.000 - MINISTERIO DE INFRAESTRUCTURA Y SERV	164.996.049	331.290.034	256.939.001	0
13271	4	382	11	OBRAS VARIAS DE AGUA Y/O CLOACA	65.022.340	78.026.809	52.017.873	0
13472	4	382	11	OBRAS VARIAS DE AGUA Y/O CLOACA	34.973.709	93.263.225	104.921.128	0
13811	4	130	11	Construcción Edificios p/ Casa de la Provincia -II Etapa- Varios P	65.000.000	160.000.000	100.000.000	0
TOTAL				336 - General Lavalle	141.409.496	267.026.063	0	0
				1.1.1.14.00.000 - MINISTERIO DE INFRAESTRUCTURA Y SERV	107.100.000	230.000.000	0	0
1877	4	410	11	LMT 33 KV SAN CLEMENTE-GRAL. LVALLE ET 33/13,2 KV 1,	3.100.000	0	0	0
1877	4	410	13	LMT 33 KV SAN CLEMENTE-GRAL. LVALLE ET 33/13,2 KV 1,	4.000.000	0	0	0
13758	5	310	11	Construcción y puesta en valor Centros de Atención para la Salu	40.000.000	80.000.000	0	0
13811	4	130	11	Construcción Edificios p/ Casa de la Provincia -II Etapa- Varios P	60.000.000	150.000.000	0	0
				1.1.2.14.00.042 - INSTITUTO DE LA VIVIENDA	34.309.496	37.026.063	0	0
13606	6	370	11	Gral. Lavalle, Constr. de 10 Viv.	24.819.938	0	0	0
13606	6	370	12	Gral. Lavalle, Constr. de 10 Viv.	9.489.558	37.026.063	0	0
TOTAL				343 - General Paz	572.713.729	278.925.857	100.000.000	0
				1.1.1.14.00.000 - MINISTERIO DE INFRAESTRUCTURA Y SERV	444.600.000	240.000.000	100.000.000	0
12295	4	381	11	Entubamiento del Canal de Descarga Laguna de Ranchos a Lag	70.000.000	10.000.000	0	0
13751	4	382	11	Desagües Pluviales del Casco Urbano de Ranchos	49.600.000	50.000.000	0	0
13751	4	382	13	Desagües Pluviales del Casco Urbano de Ranchos	260.000.000	0	0	0
13811	4	130	11	Construcción Edificios p/ Casa de la Provincia -II Etapa- Varios P	65.000.000	180.000.000	100.000.000	0
				1.1.2.14.00.040 - DIRECCION DE VIALIDAD	1.000.000	0	0	0
13736	5	431	11	Pavimento Urbano en Calles de Loma Verde y Villanueva Pdo. G	1.000.000	0	0	0
				1.1.2.14.00.042 - INSTITUTO DE LA VIVIENDA	127.113.729	38.925.857	0	0
271	5	370	12	GRAL. PAZ 72 VIV	15.000.000	0	0	0
13610	6	370	11	Gral. Paz, Constr. de 30 Viv.	81.104.538	38.925.857	0	0
13610	6	370	12	Gral. Paz, Constr. de 30 Viv.	31.009.191	0	0	0
TOTAL				351 - General Pinto	266.978.586	389.699.427	0	0
				1.1.1.14.00.000 - MINISTERIO DE INFRAESTRUCTURA Y SERV	201.600.000	367.000.000	0	0
13758	5	310	11	Construcción y puesta en valor Centros de Atención para la Salu	40.000.000	70.000.000	0	0
13798	5	382	11	Proyecto Integral de Desagües Pluviales de la Ciudad de Genera	101.600.000	47.000.000	0	0
13811	4	130	11	Construcción Edificios p/ Casa de la Provincia -II Etapa- Varios P	60.000.000	250.000.000	0	0
				1.1.2.14.00.042 - INSTITUTO DE LA VIVIENDA	65.378.586	22.699.427	0	0
13611	6	370	11	Gral. Pinto, Constr. de 20 Viv.	47.295.724	22.699.427	0	0
13611	6	370	12	Gral. Pinto, Constr. de 20 Viv.	18.082.862	0	0	0
TOTAL				357 - General Pueyrredón	1.254.832.945	986.877.489	679.611.968	0
				1.1.1.14.00.000 - MINISTERIO DE INFRAESTRUCTURA Y SERV	503.106.933	855.145.934	679.611.968	0
2101	4	310	11	HIGA DR. OSCAR ALENDE -ADECAUCIÓN EDILICIA- MAR DE	20.000.000	0	0	0
12213	4	440	11	Defensa Costera en la Ruta N°11	175.000.000	200.000.000	250.000.000	0
12376	4	310	11	PUESTA EN VALOR LOCALES P/ RESONADORES MAGNÉTI	10.000.000	0	0	0
12908	4	310	11	Adecuación integral Hospitales Provinciales	40.000.000	80.000.000	70.000.000	0
13271	4	382	11	OBRAS VARIAS DE AGUA Y/O CLOACA	142.201.933	170.642.320	113.761.547	0
13472	4	382	11	OBRAS VARIAS DE AGUA Y/O CLOACA	25.905.000	114.503.614	145.850.421	0
13758	5	310	13	Construcción y puesta en valor Centros de Atención para la Salu	30.000.000	90.000.000	0	0
13811	4	130	11	Construcción Edificios p/ Casa de la Provincia -II Etapa- Varios P	60.000.000	200.000.000	100.000.000	0
				Puesta en valor Rambla Casino - Hotel Provincial				
				Corredor Saludable				
				Prioridad Peatón Área Central				
				1.1.1.16.00.000 - MINISTERIO DE JUSTICIA Y DERECHOS HU	187.869.520	0	0	0
13826	4	220	11	Construcción de Pabellón Colectivo en Unidad penitenciaria n°15	187.869.520	0	0	0
				1.1.2.14.00.042 - INSTITUTO DE LA VIVIENDA	122.356.492	131.731.555	0	0




PRESUPUESTO GENERAL EJERCICIO 2022

PROYECTOS POR PARTIDO

EN PESOS

PROY	INC	FIN FUN	FTE FINAN	DENOMINACION	PROYECCIÓN AÑOS FUTUROS			
					2022	2023	2024	RESTO
1541	6	370	11	MAR DEL PLATA 38 VIV DE 336 VIV	100.000	25.771	0	
1541	6	370	12	MAR DEL PLATA 38 VIV DE 336 VIV	20.531	0	0	
3192	6	370	11	MAR DEL PLATA 54 VIV	88.252.706	0	0	
3192	6	370	12	MAR DEL PLATA 54 VIV	33.742.193	131.654.242	0	
12455	6	370	11	MAR DEL PLATA 96 VIV INFRA	100.000	25.771	0	
12455	6	370	12	MAR DEL PLATA 96 VIV INFRA	20.531	0	0	
14037	6	370	11	Gral. Pueyredon 1 viv	100.000	0	0	
14037	6	370	12	Gral. Pueyredon 1 viv	20.531	25.771	0	
2535	4	472	12	2.0.0.08.00.900 - BANCO DE LA PROVINCIA DE BUENOS AIRE	441.500.000	0	0	
5663	4	472	12	AVENIDA CONSTITUCIÓN - CONSTRUCCIÓN	381.000.000	0	0	
				DEPARTAMENTAL MAR DEL PLATA - MEJORAS	60.500.000	0	0	
TOTAL				364 - General Rodríguez	617.813.073	790.604.755	120.000.000	
				1.1.1.14.00.000 - MINISTERIO DE INFRAESTRUCTURA Y SERV	402.306.544	290.000.000	120.000.000	
1733	4	310	11	HIGA V. LÓPEZ Y PLANES -PABELLÓN ATUCHA- GRAL. ROD	1.000.000	0	0	
1831	4	382	11	INFRAESTRUCTURA BASICA RED CLOACAL -GENERAL RO	23.817.544	0	0	
1831	4	382	13	INFRAESTRUCTURA BASICA RED CLOACAL -GENERAL RO	2.489.000	0	0	
12586	5	310	11	CONSTRUCCIÓN Y PUESTA EN VALOR CENTROS DE ATEN	120.000.000	110.000.000	0	
12586	5	310	13	CONSTRUCCIÓN Y PUESTA EN VALOR CENTROS DE ATEN	10.000.000	0	0	
12908	4	310	11	Adecuación integral Hospitales Provinciales	40.000.000	80.000.000	70.000.000	
12917	4	130	11	Construcción edificios p/Casa de la Provincia - Varios Partidos	60.000.000	100.000.000	50.000.000	
14034	5	440	11	Limpieza de Arroyos varios en el Partido de Gral. Rodríguez	145.000.000	0	0	
				1.1.2.14.00.040 - DIRECCION DE VIALIDAD	15.000.000	0	0	
13723	5	431	11	PAVIMENTO DE ASFALTO GRANITICO CON CORDON CUNE	15.000.000	0	0	
				1.1.2.14.00.042 - INSTITUTO DE LA VIVIENDA	121.527.880	42.194.447	0	
13883	6	370	11	GRAL. RODRIGUEZ 68 VIV	87.914.858	42.194.447	0	
13883	6	370	12	GRAL. RODRIGUEZ 68 VIV	33.613.022	0	0	
				1.1.2.14.00.070 - COMITE DE CUENCA DEL RIO RECONQUIST	78.978.649	458.410.308	0	
13244	4	381	11	Redes Finas desagües cloacales del Barrio Villa Vengochea	59.910.187	77.694.147	0	
13245	4	381	11	Redes Finas desagües cloacales del Barrio Villa Vengochea Bis	18.968.462	170.716.161	0	
13782	4	381	11	Reserva Natural y Parque Municipal General Rodriguez - Partido	100.000	210.000.000	0	
TOTAL				371 - General San Martín	978.584.041	1.227.475.396	100.000.000	
				1.1.1.02.02.000 - PODER JUDICIAL - MINISTERIO PUBLICO	2.000.000	0	0	
8726	4	120	11	CONSTRUCCION EDIFICIO CALLE 99 N° 1873	2.000.000	0	0	
				1.1.1.14.00.000 - MINISTERIO DE INFRAESTRUCTURA Y SERV	380.600.000	644.000.000	100.000.000	
1814	4	440	11	ALVIADOR CALLE ESMERALDA	4.000.000	0	0	
2136	4	382	11	Desagües pluviales Cuenca Avenida Debenedetti - Gral. San Ma	5.600.000	0	0	
2191	4	310	11	HZGA MANUEL BELGRANO -ADECUACIÓN EDILICIA- GRAL.	1.000.000	0	0	
2192	4	310	11	HIGA EVA PERÓN -ADECUACIÓN EDILICIA- GRAL. SAN MAR	1.000.000	0	0	
12322	5	310	13	CONSTRUCCIÓN Y PUESTA EN VALOR CENTROS DE ATEN	4.000.000	0	0	
12586	5	310	11	CONSTRUCCIÓN Y PUESTA EN VALOR CENTROS DE ATEN	20.000.000	200.000.000	0	
13718	5	310	11	CONSTRUCCIÓN Y PUESTA EN VALOR CENTROS DE ATEN	10.000.000	200.000.000	0	
13811	4	130	11	Construcción Edificios p/ Casa de la Provincia -II Etapa- Varios P	65.000.000	150.000.000	100.000.000	
13832	5	382	11	Desagüe Pluvial calle 240	106.000.000	94.000.000	0	
13952	5	440	11	Extensión de red pluvial calle Aristóbulo del Valle entre Roca y L	93.000.000	0	0	
13953	5	440	11	Desagües Pluviales calle Yatay y Estrada	71.000.000	0	0	
				1.1.2.14.00.040 - DIRECCION DE VIALIDAD	2.000.000	0	0	
11768	5	431	11	Reparación de losas de hormigón y obras complementarias en s	1.000.000	0	0	
11769	5	431	11	Reparación de losas de hormigón y obras complementarias en s	1.000.000	0	0	
				1.1.2.14.00.042 - INSTITUTO DE LA VIVIENDA	101.520.000	0	0	
13998	6	370	11	SAN MARTIN 141 VIV - BARRIO COSTA ESPERANZA	101.520.000	0	0	
				1.1.2.14.00.070 - COMITE DE CUENCA DEL RIO RECONQUIST	492.464.041	583.475.396	0	




PRESUPUESTO GENERAL EJERCICIO 2022

PROYECTOS POR PARTIDO

EN PESOS

PROY	INC	FIN FUN	FTE FINAN	DENOMINACION	PROYECCIÓN AÑOS FUTUROS			
					2022	2023	2024	RESTO
1867	4	381	11	RED CLOACAL BARRIO LIBERTADOR	100.000	0	0	0
2093	4	381	11	CAÑERÍA DE AGUA POTABLE - RED PRIMARIA DE AGUA - T	100.000	0	0	0
2094	4	381	11	SISTEMA DE DESAGUES CLOACALES	100.000	0	0	0
9225	4	381	11	Obras de Contención - Zanjón José Ingenieros	100.000	0	0	0
11944	4	381	11	RED SECUNDARIA CLOACAL 8 DE MAYO Y COSTA ESPERA	100.000	0	0	0
11945	4	381	11	RED SECUNDARIA CLOACAL SUÁREZ OESTE, INDEPENDEN	471.326.475	282.313.514	0	0
13543	4	381	11	Sistema de Drenaje Zanjón Madero	20.637.566	301.161.882	0	0
TOTAL				385 - General Viamonte	167.800.000	275.600.000	188.600.000	0
				<i>1.1.1.14.00.000 - MINISTERIO DE INFRAESTRUCTURA Y SERV</i>	<i>167.800.000</i>	<i>275.600.000</i>	<i>188.600.000</i>	<i>0</i>
12309	4	382	11	Desagües Pluviales Barrio Juan El Bueno - Etapa II	48.000.000	0	0	0
12917	4	130	11	Construcción edificios p/Casa de la Provincia - Varios Partidos	60.000.000	100.000.000	50.000.000	0
13472	4	382	11	OBRAS VARIAS DE AGUA Y/O CLOACA	19.800.000	105.600.000	138.600.000	0
13758	5	310	11	Construcción y puesta en valor Centros de Atención para la Salu	40.000.000	70.000.000	0	0
TOTAL				392 - General Villegas	251.219.288	590.580.855	140.000.000	0
				<i>1.1.1.14.00.000 - MINISTERIO DE INFRAESTRUCTURA Y SERV</i>	<i>164.700.000</i>	<i>280.000.000</i>	<i>140.000.000</i>	<i>0</i>
1869	4	410	11	LMT 33kV GRAL. VILLEGAS BANDERALÓ, 45KM, ET 33/13,2k	11.900.000	0	0	0
2439	4	440	11	DEFENSA CONTRA INUNDACIONES LOCALIDADES DE EMIL	800.000	0	0	0
12419	4	440	11	Operación y Mantenimiento Estación de Bombeo Obras Internas	12.000.000	0	0	0
13758	5	310	13	Construcción y puesta en valor Centros de Atención para la Salu	30.000.000	90.000.000	0	0
13811	4	130	11	Construcción Edificios p/ Casa de la Provincia -II Etapa- Varios P	60.000.000	150.000.000	100.000.000	0
13925	4	440	11	Operación Y Mantenimiento Estación De Bombeo Obras Interna	50.000.000	40.000.000	40.000.000	0
				<i>1.1.2.14.00.040 - DIRECCION DE VIALIDAD</i>	<i>200.000</i>	<i>0</i>	<i>0</i>	<i>0</i>
3066	4	431	11	Alteo y reconstrucción de terraplenes Cno 050 - 15 Tr. Sta. Regi	100.000	0	0	0
3067	4	431	11	Alteo y reconstrucción de terraplene	100.000	0	0	0
				<i>1.1.2.14.00.042 - INSTITUTO DE LA VIVIENDA</i>	<i>86.319.288</i>	<i>310.580.855</i>	<i>0</i>	<i>0</i>
1075	6	370	11	GRAL. VILLEGAS 90 VIV	3.236.371	1.553.285	0	0
1075	6	370	12	GRAL. VILLEGAS 90 VIV	1.237.382	0	0	0
14038	6	370	11	Gral. Villegas 36 viv	59.208.131	0	0	0
14038	6	370	12	Gral. Villegas 36 viv	22.637.404	309.027.570	0	0
TOTAL				399 - Guamini	55.800.000	18.200.000	0	0
				<i>1.1.1.14.00.000 - MINISTERIO DE INFRAESTRUCTURA Y SERV</i>	<i>55.800.000</i>	<i>18.200.000</i>	<i>0</i>	<i>0</i>
2158	4	382	11	DESAGÜES CLOACALES EN LAGUNA ALSINA	3.000.000	0	0	0
13379	4	440	11	Reparación de Defensa Lago del Monte	52.800.000	18.200.000	0	0
TOTAL				406 - Hipólito Yrigoyen	285.457.382	265.570.356	50.000.000	0
				<i>1.1.1.14.00.000 - MINISTERIO DE INFRAESTRUCTURA Y SERV</i>	<i>144.000.000</i>	<i>176.000.000</i>	<i>50.000.000</i>	<i>0</i>
12917	4	130	11	Construcción edificios p/Casa de la Provincia - Varios Partidos	60.000.000	100.000.000	50.000.000	0
13758	5	310	11	Construcción y puesta en valor Centros de Atención para la Salu	40.000.000	70.000.000	0	0
13880	5	382	11	Entubamiento Canal a Cielo Abierto	44.000.000	6.000.000	0	0
				<i>1.1.2.14.00.040 - DIRECCION DE VIALIDAD</i>	<i>1.000.000</i>	<i>0</i>	<i>0</i>	<i>0</i>
3262	5	431	11	Pavim. H. Yrigoyen	1.000.000	0	0	0
				<i>1.1.2.14.00.042 - INSTITUTO DE LA VIVIENDA</i>	<i>140.457.382</i>	<i>89.570.356</i>	<i>0</i>	<i>0</i>
12387	6	370	11	HIPOLITO YRIGOYEN 10 VIV	100.000	25.771	0	0
12387	6	370	12	HIPOLITO YRIGOYEN 10 VIV	20.531	0	0	0
13620	6	370	11	Hipólito Yrigoyen, Constr. de 25 Viv.	101.521.514	0	0	0
13620	6	370	12	Hipólito Yrigoyen, Constr. de 25 Viv.	38.815.337	89.544.585	0	0
TOTAL				408 - Hurlingham	1.476.123.143	2.667.481.775	0	0
				<i>1.1.1.14.00.000 - MINISTERIO DE INFRAESTRUCTURA Y SERV</i>	<i>289.200.000</i>	<i>36.800.000</i>	<i>0</i>	<i>0</i>
12322	5	310	13	CONSTRUCCIÓN Y PUESTA EN VALOR CENTROS DE ATEN	9.000.000	0	0	0
12586	5	310	11	CONSTRUCCIÓN Y PUESTA EN VALOR CENTROS DE ATEN	10.000.000	0	0	0
12586	5	310	13	CONSTRUCCIÓN Y PUESTA EN VALOR CENTROS DE ATEN	41.000.000	0	0	0
13816	5	440	11	Desagües Pluviales - Tramo Lángara entre Veragua y el Zorzal -	109.200.000	14.800.000	0	0




PRESUPUESTO GENERAL EJERCICIO 2022


PROYECTOS POR PARTIDO

EN PESOS

PROY	INC	FIN FUN	FTE FINAN	DENOMINACION	PROYECCIÓN AÑOS FUTUROS			
					2022	2023	2024	RESTO
13817	5	440	11	Desagües Pluviales - Tramo Mar Chiquita entre A. Prado y Vera	120.000.000	22.000.000	0	0
				1.1.2.14.00.040 - DIRECCION DE VIALIDAD	11.000.000	0	0	0
2421	5	431	11	Puente Vehicular Hurlingham	1.000.000	0	0	0
13702	5	431	11	Repavimentación Av. Pedro Diaz(Rp S/N E/Av. Vergara y EL Ch	10.000.000	0	0	0
				1.1.2.14.00.042 - INSTITUTO DE LA VIVIENDA	639.149.674	297.036.021	0	0
2477	6	370	11	HURLINGHAM 78 VIV	44.070.976	0	0	0
2477	6	370	12	HURLINGHAM 78 VIV	16.849.924	65.744.511	0	0
13657	6	370	11	Hurlingham, B° INTA 01, Constr. de 244 Viv. B.M	578.228.774	231.291.510	0	0
				1.1.2.14.00.070 - COMITE DE CUENCA DEL RIO RECONQUIST	523.023.469	2.333.645.754	0	0
12874	4	381	11	LOTE 1 "Red Secundaria cloacal a Colector Johnston Cuenca 1,	195.230.470	551.095.167	0	0
12903	4	381	11	REPOTENCIACIÓN ESTACIÓN DE BOMBEO CLOACAL LOS B	73.500.029	50.087.985	0	0
13242	4	381	11	Red Secundaria Cloacal Resto Hurlingham a colector Soto 2º Et	130.053.088	91.702.484	0	0
13518	4	381	11	Calle de Ribera Arroyo Morón en urbanización de asentamientos	66.327.639	898.672.361	0	0
13523	4	381	11	Construcción de 130 viviendas en Rivera Arroyo Morón	57.912.243	742.087.757	0	0
				2.0.0.08.00.900 - BANCO DE LA PROVINCIA DE BUENOS AIRE	13.750.000	0	0	0
2508	4	472	12	Hurlingham - Mejoras	13.750.000	0	0	0
TOTAL				410 - Ituzaingó	492.166.031	854.358.896	29.212.546	0
				1.1.1.14.00.000 - MINISTERIO DE INFRAESTRUCTURA Y SERV	341.041.822	72.020.911	29.212.546	0
937	4	440	11	LIMPIEZA DE ARROYOS Y CANALES EN LA PROVINCIA-VS	19.000.000	0	0	0
2225	4	440	11	SANEAMIENTO CUENCA ARROYO DEL SOTO	8.000.000	0	0	0
11600	4	382	11	OBRAS VARIAS DE AGUA POTABLE	64.041.822	32.020.911	19.212.546	0
14065	5	320	11	Ayudas financieras p/Obras de Infraestructura Social Urbana - V	250.000.000	40.000.000	10.000.000	0
				1.1.2.14.00.070 - COMITE DE CUENCA DEL RIO RECONQUIST	151.124.209	782.337.985	0	0
9230	4	381	11	Obra de Contención Reserva Natural Urbanas Ituzaingó	103.773.242	165.180.618	0	0
13516	4	381	11	Pavimentación Calle paralela autopista Buen Ayre (20 cuadras)	21.206.598	307.893.014	0	0
13774	4	381	11	Red Secundaria de Agua z Ituzaingó 3A Etapa 1 y Etapa 2	26.144.369	309.264.353	0	0
TOTAL				412 - José C. Paz	898.941.825	392.695.914	224.200.000	0
				1.1.1.14.00.000 - MINISTERIO DE INFRAESTRUCTURA Y SERV	544.500.000	274.500.000	224.200.000	0
2193	4	310	11	HZGA GDOR. D. MERCANTE -GUARDIA Y EMERGENCIA- JO	1.000.000	0	0	0
11601	4	382	11	OBRAS VARIAS DE DESAGÜES CLOACALES	189.000.000	94.500.000	56.700.000	0
13472	4	382	11	OBRAS VARIAS DE AGUA Y/O CLOACA	52.500.000	140.000.000	157.500.000	0
13806	5	440	11	Limpieza de Arroyos Zínny, Panamá y Catonas	52.000.000	0	0	0
14065	5	320	11	Ayudas financieras p/Obras de Infraestructura Social Urbana - V	250.000.000	40.000.000	10.000.000	0
				1.1.2.14.00.042 - INSTITUTO DE LA VIVIENDA	354.441.825	118.195.914	0	0
13622	6	370	11	José C. Paz, Infra para 300 Viv.	79.231.091	0	0	0
13622	6	370	12	José C. Paz, Infra para 300 Viv.	30.292.904	118.195.914	0	0
13622	6	370	13	José C. Paz, Infra para 300 Viv.	244.917.830	0	0	0
TOTAL				413 - Junín	326.881.550	150.000.000	70.000.000	0
				1.1.1.14.00.000 - MINISTERIO DE INFRAESTRUCTURA Y SERV	86.000.000	150.000.000	70.000.000	0
2194	4	310	11	HIGA DR. A. PIÑEYRO -ADECUACIÓN EDILICIA- JUNÍN	1.000.000	0	0	0
11806	4	382	11	CONSTRUCCIÓN DE LA ESTACION DE BOMBEO CLOACAL	5.000.000	0	0	0
12908	4	310	11	Adecuación Integral Hospitales Provinciales	40.000.000	80.000.000	70.000.000	0
13758	5	310	11	Construcción y puesta en valor Centros de Atención para la Salu	40.000.000	70.000.000	0	0
				1.1.1.16.00.000 - MINISTERIO DE JUSTICIA Y DERECHOS HU	196.881.550	0	0	0
13825	4	220	11	Construcción de Pabellón Colectivo en Unidad penitenciaria n°13	196.881.550	0	0	0
				2.0.0.08.00.900 - BANCO DE LA PROVINCIA DE BUENOS AIRE	44.000.000	0	0	0
1987	4	472	12	JUNIN + ANEXO - MEJORAS	44.000.000	0	0	0
TOTAL				420 - La Costa	270.150.000	190.000.000	50.000.000	0
				1.1.1.14.00.000 - MINISTERIO DE INFRAESTRUCTURA Y SERV	241.000.000	190.000.000	50.000.000	0
12917	4	130	11	Construcción edificios p/Casa de la Provincia - Varios Partidos	50.000.000	100.000.000	50.000.000	0
13758	5	310	13	Construcción y puesta en valor Centros de Atención para la Salu	30.000.000	90.000.000	0	0



PROY	INC	FIN	FTE	DENOMINACION	PROYECCIÓN AÑOS FUTUROS					
					FUN	FINAN	2022	2023	2024	RESTO
13927	5	440	11	Bajadas a Playa			161.000.000	0	0	0
				2.0.0.08.00.900 - BANCO DE LA PROVINCIA DE BUENOS AIRE			29.150.000	0	0	0
2525	4	472	12	Santa Teresita - Mejoras			29.150.000	0	0	0
TOTAL				427 - La Matanza			4.838.526.375	4.704.819.334	1.507.383.600	104.898.150
				1.1.1.02.01.000 - PODER JUDICIAL - ADMINISTRACION DE JU			197.800.000	0	0	0
8809	4	120	11	Construcción Complejo Judicial Fuero Familia San Justo, La Mat			187.000.000	0	0	0
11809	4	120	11	Construcción Prototipo Sala de Audiencias para oralidad del Fue			10.800.000	0	0	0
				1.1.1.02.02.000 - PODER JUDICIAL - MINISTERIO PUBLICO			471.795.000	234.279.325	123.383.600	104.898.150
8114	4	120	11	CONSTRUCCION EDIFICIO CALLE FLORENCIO VARELA Y PI			471.795.000	234.279.325	123.383.600	104.898.150
				1.1.1.14.00.000 - MINISTERIO DE INFRAESTRUCTURA Y SERV			1.635.200.000	1.799.200.000	1.384.000.000	0
1301	4	310	11	HIGA DR. PAROISSIEN -GUARDIA Y EMERGENCIA PATOLÓ			1.000.000	0	0	0
1812	5	440	11	RECONSTRUCCIÓN DEL CONDUCTO DEL Aº MALDONADO			64.800.000	16.000.000	0	0
3234	4	382	11	DESAGÜES PLUVIALES CUENCA ARROYO DUPPY - ETAPA			12.000.000	0	0	0
12554	4	440	11	Readecuación de la sección del Arroyo Maldonado - Etapa III			32.000.000	0	0	0
12908	4	310	11	Adecuación integral Hospitales Provinciales			40.000.000	80.000.000	70.000.000	0
13391	4	382	11	Desagües Pluviales en La Cuenca del Arroyo Duppy - Etapa II			760.800.000	1.190.200.000	1.060.000.000	0
13730	5	382	11	Desagües pluviales en Barrio Caridad - Ramal calle Bustos de la			124.000.000	100.000.000	36.000.000	0
13731	5	382	11	Desagües pluviales en Barrio Santa María - Ramal calle Valle de			64.800.000	30.000.000	30.000.000	0
13732	5	382	11	Desagües pluviales en Barrio El Trébol - Ramal calle Besares de			35.200.000	20.000.000	10.000.000	0
13733	5	382	11	Desagües pluviales en Barrio Conett - Ramal calle Watt de la Lo			40.000.000	30.000.000	15.000.000	0
13760	5	382	11	Desagues Pluviales en Barrio San Carlos - Ramal calle Norquín.			47.000.000	10.000.000	0	0
13761	5	382	11	Desagues pluviales en Barrio San Carlos - Ramal calle Aguapey.			38.400.000	43.000.000	0	0
13813	5	382	11	Desagües Pluviales en Barrio el Sapito - Ramal calle Zepita de la			57.600.000	80.000.000	91.000.000	0
13813	5	382	13	Desagües Pluviales en Barrio el Sapito - Ramal calle Zepita de la			100.000.000	0	0	0
13815	5	382	11	Desagües Pluviales en Barrios Las Nieves e Independencia - Ra			92.800.000	63.000.000	40.000.000	0
13834	5	382	11	Desagües Pluviales en Barrio Nuestro Futuro - Ramal calle Tarij			44.800.000	37.000.000	0	0
13835	5	382	11	Desagües Pluviales en Barrio La Lomita - Ramal calle Luján - Go			80.000.000	100.000.000	32.000.000	0
				1.1.1.16.00.000 - MINISTERIO DE JUSTICIA Y DERECHOS HU			300.000.000	267.500.000	0	0
13822	4	220	11	Construcción de Alcaldía Modular en la localidad de González C			300.000.000	267.500.000	0	0
				1.1.2.07.00.014 - ORGANISMO PROVINCIAL DE INTEGRACION			602.150.279	0	0	0
14023	4	370	11	CONSTRUCCIONES DE VIVIENDAS Y CONEXIONES INTRAD			419.112.061	0	0	0
14025	4	370	11	CONSTRUCCIONES EN ESPACIOS PUBLICOS II BIRF			183.038.218	0	0	0
				1.1.2.14.00.040 - DIRECCION DE VIALIDAD			795.600.000	950.000.000	0	0
12973	4	431	11	R.P. Nº 4 Tramo: Av. Donato Álvarez -Av. Don Bosco. Lote 3 (K			700.000.000	650.000.000	0	0
13024	4	431	11	R.P. Nº 21 Tramo: R.P. Nº 4 - R.P. Nº 1001 (Gonzalez Catán)			17.000.000	300.000.000	0	0
13703	5	431	11	Pavimentación Con Hormigón Simple a Realizarse en Distintas L			78.600.000	0	0	0
				1.1.2.14.00.042 - INSTITUTO DE LA VIVIENDA			788.831.096	1.453.840.009	0	0
2467	6	370	11	LA MATANZA 246/600 VIV			49.033.431	23.533.434	0	0
2467	6	370	12	LA MATANZA 246/600 VIV			18.747.250	0	0	0
13887	6	370	11	LA MATANZA 332 VIV			515.626.531	0	0	0
13887	6	370	12	LA MATANZA 332 VIV			197.142.623	1.421.369.619	0	0
13972	6	370	11	LA MATANZA 4 VIV - Bº RODOLFO WALSH			5.990.772	0	0	0
13972	6	370	12	LA MATANZA 4 VIV - Bº RODOLFO WALSH			2.290.489	8.936.956	0	0
				2.0.0.08.00.900 - BANCO DE LA PROVINCIA DE BUENOS AIRE			47.150.000	0	0	0
1963	4	472	12	VILLA CELINA - MEJORAS			16.500.000	0	0	0
2510	4	472	12	Isidro Casanova - Mejoras			5.500.000	0	0	0
2520	4	472	12	Ramos Mejía - Mejoras			7.000.000	0	0	0
2524	4	472	12	San Justo - Mejoras			18.150.000	0	0	0
TOTAL				434 - Lanús			16.300.000	10.000.000	0	0
				1.1.1.14.00.000 - MINISTERIO DE INFRAESTRUCTURA Y SERV			16.300.000	10.000.000	0	0
1778	4	310	11	HZGA EVITA -ADECUACIÓN INSTALACIÓN ELÉCTRICA- LAN			300.000	0	0	0

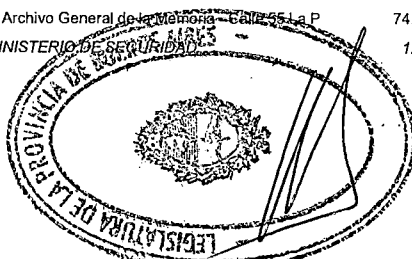


PRESUPUESTO GENERAL EJERCICIO 2022

PROYECTOS POR PARTIDO

EN PESOS

PROY	INC	FIN	FTE	DENOMINACION	PROYECCIÓN AÑOS FUTUROS			
					2022	2023	2024	RESTO
11800	5	310	13	CONSTRUCCIÓN Y PUESTA EN VALOR CAPS - AMBA	5.000.000	0	0	0
12375	4	310	11	ADECUACIÓN ELÉCTRICA HOSPITALES PROVINCIALES Centro Cultural	1.000.000	0	0	0
12908	4	310	11	Adecuación integral Hospitales Provinciales	10.000.000	10.000.000	0	0
TOTAL				441 - La Plata	6.262.736.568	13.026.303.898	11.816.342.732	0
				<i>1.1.1.02.01.000 - PODER JUDICIAL - ADMINISTRACION DE JU</i>	<i>297.000.000</i>	<i>0</i>	<i>0</i>	<i>0</i>
1919	4	120	11	Reparación de las Cúpulas del Palacio de Justicia de La Plata	500.000	0	0	0
7662	4	120	11	Readecuación de espacios para el Tribunal de Casación Penal e	24.000.000	0	0	0
8538	4	120	11	Const.Edificio Fuero Contencioso -Administrat.y Cámaras Civiles	250.000.000	0	0	0
8779	4	120	11	Instalación de sistemas de aire acondicionado en Edificio de Av.	17.500.000	0	0	0
12530	4	120	11	Construcción de oficina de monitoreo - Data Center y ampliación	5.000.000	0	0	0
				<i>1.1.1.14.00.000 - MINISTERIO DE INFRAESTRUCTURA Y SERV</i>	<i>4.618.934.269</i>	<i>9.361.511.288</i>	<i>10.225.144.003</i>	<i>0</i>
1085	4	382	11	SANEAMIENTO DE LA CUENCA DEL ARROYO EL GATO - LA	20.000.000	0	0	0
1086	4	382	11	CONSTRUCCION DEL DERIVADOR DE LA AVENIDA 31 - LA P	20.000.000	0	0	0
1089	4	382	11	CONSTRUCCION DEL DERIVADOR DE LA AVENIDA 143 - LA	8.000.000	0	0	0
1299	4	310	11	HIAEP SOR MARÍA LUDOVICA -ADECUACIÓN INSTALACION	1.000.000	0	0	0
1729	4	310	11	HIGAYC DR. A. KORN -GUARDIA Y MATERNIDAD- MELCHOR	1.000.000	0	0	0
1735	4	310	11	HIAEP SOR MARÍA LUDOVICA -GRUPO QUIRÚRGICO- LA PL	1.000.000	0	0	0
1922	4	342	11	OBRA VARIAS TEATRO ARGENTINO LA PLATA	15.000.000	0	0	0
2100	4	310	11	HIGA GRAL. SAN MARTÍN -INTERNACIÓN QUIRÚRGICA / TR	1.000.000	0	0	0
2103	4	310	11	HIAEP SOR MARÍA LUDOVICA -SERVICIO SALUD MENTAL- L	1.000.000	0	0	0
2196	4	310	11	HIGAYC DR. A. KORN -ADECUACIÓN INSTALACIONES- MEL	1.000.000	0	0	0
2200	4	310	11	HIGA GRAL. SAN MARTÍN -ADECUACIÓN EDILICIA- LA PLAT	1.000.000	0	0	0
2201	4	310	11	HIEAYC SAN JUAN DE DIOS -ADECUACIÓN EDILICIA- LA PL	1.000.000	0	0	0
3130	4	342	11	TRABAJOS VARIOS IGLESIA CATEDRAL - LA PLATA	30.000.000	0	0	0
8776	4	382	11	PLANTA POTABILIZADORA CONDUCCIÓN DE AGUA POTAB	1.000.000.000	1.829.643.741	2.523.245.309	0
12233	4	130	11	REALIZACIÓN E IMPLEMENTACIÓN RED METROPOLITANA	100.000.000	0	0	0
12375	4	310	11	ADECUACIÓN ELÉCTRICA HOSPITALES PROVINCIALES	1.000.000	0	0	0
12854	4	342	11	Revalorización Edificios y Monumentos Patrimonio Arquitectónico	75.000.000	30.000.000	0	0
12908	4	310	11	Adecuación integral Hospitales Provinciales	240.000.000	480.000.000	420.000.000	0
12910	4	130	11	Obras varias Edificios de la Administración Pública Provincial	623.000.000	1.760.000.000	800.000.000	0
13194	4	342	11	Adecuación edilicia e instalaciones Centro de las Artes del Espe	212.390.000	280.000.000	100.000.000	0
13194	4	342	13	Adecuación edilicia e instalaciones Centro de las Artes del Espe	324.710.000	280.000.000	100.000.000	0
13195	4	130	11	Adecuación edilicia e instalaciones Edificio Central y dependenci	30.000.000	100.000.000	0	0
13271	4	382	11	OBRA VARIAS DE AGUA Y/O CLOACA	105.000.000	226.749.579	235.124.368	0
13373	4	382	11	Sistema de desagües pluviales del A° El Regimiento Etapa I - Ba	60.000.000	500.000.000	100.000.000	0
13422	4	382	11	CIERRE DE MALLAS EN LOS HORNOS	150.000.000	560.000.000	790.000.000	0
13423	4	382	11	CIERRE DE MALLAS ZONA NOROESTE	150.000.000	560.000.000	790.000.000	0
13424	4	382	11	REHABILITACION Y RECAMBIO DE CAÑERIAS - LA PLATA	350.000.000	560.000.000	490.000.000	0
13425	4	382	11	ESTUDIO DE DIAGNOSTICO Y CONCIERTIZACIÓN GRAN LA	12.500.000	10.000.000	2.500.000	0
13433	4	382	11	ACUEDUCTO DE AGUA TRATADA Y OBRAS COMPLEMENTA	750.000.000	1.916.783.701	3.722.495.302	0
13434	4	382	11	INSPECCION DE OBRA EN LA PLATA	76.334.269	76.334.267	101.779.024	0
13719	4	130	11	Adecuación edilicia e instalaciones Edificio Central y dependenci	80.000.000	20.000.000	0	0
13720	4	130	11	Recuperación y puesta en valor Espacios p/la Memoria y Promo	10.000.000	100.000.000	0	0
13873	4	382	11	Refuncionalización del muelle Isla Martín García	168.000.000	72.000.000	50.000.000	0
				<i>1.1.1.16.00.000 - MINISTERIO DE JUSTICIA Y DERECHOS HU</i>	<i>812.797.180</i>	<i>1.100.753.823</i>	<i>0</i>	<i>0</i>
13786	4	220	11	Construcción de edificio para Centro Integral de Monitoreo del S	213.120.000	174.426.835	0	0
13823	4	220	11	Construcción de Alcaldía Modular en la localidad de Melchor Ro	405.000.000	362.626.988	0	0
13824	4	220	11	Adecuación Edilicia e Instalación de Circulaciones verticales en I	30.039.640	0	0	0
13830	4	220	11	Readecuación y Ampliación de UP N°29 - Melchor Romero	90.000.000	563.700.000	0	0
13831	4	220	11	Remodelación de Archivo General de la Memoria - Calle 55 La P	74.637.540	0	0	0
				<i>1.1.1.17.00.000 - MINISTERIO DE SEGURIDAD</i>	<i>1.000.000</i>	<i>1.000.000</i>	<i>0</i>	<i>0</i>




PRESUPUESTO GENERAL EJERCICIO 2022

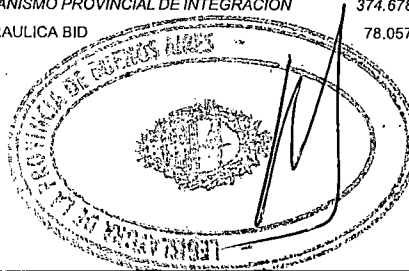
PROYECTOS POR PARTIDO

EN PESOS

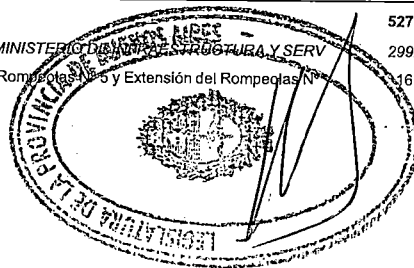
PROY	INC	FIN	FTE	DENOMINACION	PROYECCIÓN AÑOS FUTUROS					
					FUN	FINAN	2022	2023	2024	RESTO
8113	4	210	11	OBRAS AERODROMOS PROVINCIALES			1.000.000	1.000.000	0	0
				1.1.1.21.00.000 - MINISTERIO DE TRABAJO			2.000.000	0	0	0
7051	4	360	11	CONSTRUCCIÓN DE SEDE ADMINISTRATIVA DEL MINISTER			2.000.000	0	0	0
				1.1.2.14.00.040 - DIRECCION DE VIALIDAD			150.500.000	1.675.000.000	625.000.000	0
12801	4	431	13	DISTRIBUIDOR DE TRÁNSITO RPN° 2 y RPN° 13			500.000	0	0	0
13900	4	431	11	Duplicación de Calzada Rp 36 Tramo Rp 13 - Rp 6 Pdo. La Plata			150.000.000	1.675.000.000	625.000.000	0
				1.1.2.14.00.042 - INSTITUTO DE LA VIVIENDA			289.755.119	888.038.787	966.198.729	0
13626	6	370	11	La Plata, Melchor Romero, Proy. 150 Viv. Constr. de 75 Viv. Eta			100.000	25.771	0	0
13626	6	370	12	La Plata, Melchor Romero, Proy. 150 Viv. Constr. de 75 Viv. Eta			20.531	0	0	0
13988	6	370	11	La Plata, 175 Viv. Melchor Romero			209.525.450	0	0	0
13988	6	370	12	La Plata, 175 Viv. Melchor Romero			80.109.138	888.013.016	966.198.729	0
				2.0.0.08.00.900 - BANCO DE LA PROVINCIA DE BUENOS AIRE			90.750.000	0	0	0
2541	4	472	12	AVENIDA 44 - MEJORAS			13.750.000	0	0	0
5662	4	472	12	CASA MATRIZ LA PLATA - MEJORAS			77.000.000	0	0	0
TOTAL				448 - Laprida			317.633.444	315.904.696	29.212.546	0
				1.1.1.14.00.000 - MINISTERIO DE INFRAESTRUCTURA Y SERV			219.041.822	282.020.911	29.212.546	0
11600	4	382	11	OBRAS VARIAS DE AGUA POTABLE			64.041.822	32.020.911	19.212.546	0
13811	4	130	11	Construcción Edificios p/ Casa de la Provincia -II Etapa- Varios P			55.000.000	210.000.000	0	0
14065	5	320	11	Ayudas financieras p/Obras de Infraestructura Social Urbana - V			100.000.000	40.000.000	10.000.000	0
				1.1.2.14.00.040 - DIRECCION DE VIALIDAD			1.000.000	0	0	0
12963	4	431	11	RUTA PROV. N° 86 - TRAMO RNN° 3 a RNN° 51			1.000.000	0	0	0
				1.1.2.14.00.042 - INSTITUTO DE LA VIVIENDA			97.591.622	33.883.785	0	0
13888	6	370	11	LAPRIDA 31 VIV			70.599.056	33.883.785	0	0
13888	6	370	12	LAPRIDA 31 VIV			26.992.566	0	0	0
TOTAL				455 - Las Flores			628.464.213	867.669.438	329.673.942	0
				1.1.1.14.00.000 - MINISTERIO DE INFRAESTRUCTURA Y SERV			300.800.000	486.449.295	329.673.942	0
967	4	381	11	LIMPIEZA ARROYO DEL CEMENTERIO LAS FLORES			800.000	0	0	0
12908	4	310	11	Adecuación integral Hospitales Provinciales			80.000.000	160.000.000	140.000.000	0
13417	4	382	11	Ampliación, rehabilitación y/o construcción de la planta depurado			180.000.000	246.449.295	189.673.942	0
13758	5	310	11	Construcción y puesta en valor Centros de Atención para la Salu			40.000.000	80.000.000	0	0
				1.1.2.14.00.042 - INSTITUTO DE LA VIVIENDA			327.664.213	381.220.143	0	0
12799	6	370	11	LAS FLORES 12 VIV			12.296.280	5.901.559	0	0
12799	6	370	12	LAS FLORES 12 VIV			4.701.312	0	0	0
13628	6	370	11	Las Flores, Constr. de 72 Viv.			168.938.984	0	0	0
13628	6	370	12	Las Flores, Constr. de 72 Viv.			64.591.468	299.504.121	0	0
14039	6	370	11	Las Flores 50 viv			55.801.314	0	0	0
14039	6	370	12	Las Flores 50 viv			21.334.855	75.814.463	0	0
TOTAL				462 - Leandro N. Alem			163.983.429	313.020.115	115.546.744	0
				1.1.1.14.00.000 - MINISTERIO DE INFRAESTRUCTURA Y SERV			163.983.429	313.020.115	115.546.744	0
12917	4	130	11	Construcción edificios p/Casa de la Provincia - Varios Partidos			60.000.000	100.000.000	50.000.000	0
13271	4	382	11	OBRAS VARIAS DE AGUA Y/O CLOACA			43.983.429	73.020.115	65.546.744	0
13502	5	382	11	Desagües Pluviales Calle Rosas en Vedia			20.000.000	70.000.000	0	0
13758	5	310	11	Construcción y puesta en valor Centros de Atención para la Salu			40.000.000	70.000.000	0	0
TOTAL				466 - Lezama			236.237.015	301.764.116	100.000.000	0
				1.1.1.14.00.000 - MINISTERIO DE INFRAESTRUCTURA Y SERV			100.000.000	220.000.000	100.000.000	0
13758	5	310	11	Construcción y puesta en valor Centros de Atención para la Salu			40.000.000	70.000.000	0	0
13811	4	130	11	Construcción Edificios p/ Casa de la Provincia -II Etapa- Varios P			60.000.000	150.000.000	100.000.000	0
				1.1.2.14.00.042 - INSTITUTO DE LA VIVIENDA			136.237.015	81.764.116	0	0
3167	6	370	11	LEZAMA 18 VIV			18.842.383	9.043.340	0	0
3167	6	370	12	LEZAMA 18 VIV			7.204.123	0	0	0
3210	6	370	11	LEZAMA 26 VIV			100.000	3.243	0	0



PROY	INC	FIN	FTE	DENOMINACION	PROYECCIÓN AÑOS FUTUROS					
					FUN	FINAN	2022	2023	2024	RESTO
3210	6	370	12	LEZAMA 26 VIV			10.000	0	0	0
3210	6	370	13	LEZAMA 26 VIV			73.349.000	0	0	0
14048	6	370	11	LEZAMA 20 VIV			26.572.054	0	0	0
14048	6	370	12	LEZAMA 20 VIV			10.159.455	72.717.533	0	0
TOTAL				469 - Lincoln			131.000.000	162.171.644	117.257.466	0
				1.1.1.14.00.000 - MINISTERIO DE INFRAESTRUCTURA Y SERV			131.000.000	162.171.644	117.257.466	0
590	4	382	11	PLANTA DEPURADORA Y RED DE DESAGUES CLOACALES			5.000.000	0	0	0
13271	4	382	11	OBRAS VARIAS DE AGUA Y/O CLOACA			126.000.000	162.171.644	117.257.466	0
TOTAL				476 - Lobería			115.633.317	2.738.891.221	1.409.750.000	0
				1.1.1.14.00.000 - MINISTERIO DE INFRAESTRUCTURA Y SERV			90.800.000	190.000.000	50.000.000	0
12212	4	440	11	Corte del Cordón medianoso del Arroyo Malacara-Moro			800.000	0	0	0
12917	4	130	11	Construcción edificios p/Casa de la Provincia - Varios Partidos			60.000.000	100.000.000	50.000.000	0
13758	5	310	13	Construcción y puesta en valor Centros de Atención para la Salu			30.000.000	90.000.000	0	0
				1.1.2.14.00.040 - DIRECCION DE VIALIDAD			2.000.000	2.524.250.000	1.359.750.000	0
12949	4	431	11	Acceso A SAN MANUEL R.N.N° 33 - R.P.N° 188			1.000.000	0	0	0
13931	4	431	11	Repav. Rp 227 Tramo: Lte. Partido Loberia- Rp 55 Pdo. Loberia			1.000.000	2.524.250.000	1.359.750.000	0
				1.1.2.14.00.042 - INSTITUTO DE LA VIVIENDA			22.833.317	24.641.221	0	0
13634	6	370	11	Lobería, Constr. de 10 Viv.			16.517.920	0	0	0
13634	6	370	12	Lobería, Constr. de 10 Viv.			6.315.397	24.641.221	0	0
TOTAL				483 - Lobos			889.215.278	110.446.787	218.068.656	1.055.772.844
				1.1.1.14.00.000 - MINISTERIO DE INFRAESTRUCTURA Y SERV			857.830.500	99.550.000	218.068.656	1.055.772.844
12975	4	410	11	Nueva ET "LOBOS" AT/33/13,2 kV de 2x30/20/30 MVA y obras			857.830.500	99.550.000	218.068.656	1.055.772.844
				1.1.2.14.00.042 - INSTITUTO DE LA VIVIENDA			31.384.778	10.896.787	0	0
3200	6	370	11	LOBOS 30 VIV			22.704.159	10.896.787	0	0
3200	6	370	12	LOBOS 30 VIV			8.680.619	0	0	0
TOTAL				490 - Lomas de Zamora			2.637.573.462	1.198.169.325	415.935.980	1.528.788
				1.1.1.02.01.000 - PODER JUDICIAL - ADMINISTRACION DE JU			2.500.000	0	0	0
1033	4	120	11	Provisión y Puesta en Funcionamiento Máquina de Frío Edificio			2.500.000	0	0	0
				1.1.1.02.02.000 - PODER JUDICIAL - MINISTERIO PUBLICO			328.008.000	108.769.325	65.935.980	1.528.788
2064	4	120	11	AMPLIACION DE MORGUE JUDICIAL (CAMINO NEGRO Y LA			206.788.000	97.405.425	59.941.800	0
7814	4	120	11	CONSTRUCCION EDIFICIO CALLE LARROQUE-BANDFIELD			121.220.000	11.363.900	5.994.180	1.528.788
				1.1.1.14.00.000 - MINISTERIO DE INFRAESTRUCTURA Y SERV			963.080.000	1.089.400.000	350.000.000	0
54	4	381	11	ALIVIADOR ESTE ARROYO UNAMUNO - II ETAPA			16.000.000	0	0	0
993	4	381	11	OBRAS COMPLEMENTARIAS EN ALIVIADOR ESTE A° UNAM			1.600.000	0	0	0
2208	4	310	11	HIAEP J. ESTEVES -ADECUACIÓN EDILICIA- TÉMPERLEY - L			1.000.000	0	0	0
12263	5	382	11	Aliviador Oeste Arroyo del Rey - Etapa III (Aliviador Mujica)			78.680.000	0	0	0
12322	5	310	11	CONSTRUCCIÓN Y PUESTA EN VALOR CENTROS DE ATEN			33.000.000	0	0	0
12322	5	310	13	CONSTRUCCIÓN Y PUESTA EN VALOR CENTROS DE ATEN			45.000.000	0	0	0
12586	5	310	11	CONSTRUCCIÓN Y PUESTA EN VALOR CENTROS DE ATEN			10.000.000	200.000.000	0	0
12914	5	310	13	Construcción y puesta en valor CAPS / Cuenca ACUMAR			24.000.000	600.000.000	0	0
13395	4	382	11	Operación y Mantenimiento Sistema de Bombeo A°s Unamuno y			200.000.000	100.000.000	250.000.000	0
13759	5	382	11	RÉVESTIMIENTO ARROYO DEL REY ENTRE AV. ANTARTIDA			87.200.000	21.800.000	0	0
13811	4	130	11	Construcción Edificios p/ Casa de la Provincia -II Etapa- Varios P			65.000.000	130.000.000	100.000.000	0
13839	5	382	11	Desagüe Pluvial y Saneamiento calle Quiroga entre Arroyo Sant			127.000.000	16.000.000	0	0
13840	5	382	11	Desagüe Pluvial y Saneamiento calle Olimpo Tita Merello - Ratti			81.000.000	0	0	0
13841	5	382	11	Desagüe Pluvial y Saneamiento calle Olimpo entre Arroyo Santa			95.600.000	10.000.000	0	0
13842	5	382	11	Desagüe Pluvial y Saneamiento calle Gibson - Lavallol			98.000.000	11.600.000	0	0
				1.1.1.16.00.000 - MINISTERIO DE JUSTICIA Y DERECHOS HU			969.307.365	0	0	0
13753	4	220	11	Construcción Alcaldía Departamental en la localidad de Lomas d			969.307.365	0	0	0
				1.1.2.07.00.014 - ORGANISMO PROVINCIAL DE INTEGRACION			374.678.097	0	0	0
14019	4	370	11	OBRAS DE RED HIDRAULICA BID			78.057.937	0	0	0



PROY	INC	FIN	FTE	DENOMINACION	PROYECCIÓN AÑOS FUTUROS			
					2022	2023	2024	RESTO
14020	4	370	11	CONSTRUCCIONES EN ESPACIOS PUBLICOS BID	296.620.160	0	0	0
TOTAL				497 - Luján	2.135.326.485	3.715.521.501	1.946.950.000	0
				1.1.1.14.00.000 - MINISTERIO DE INFRAESTRUCTURA Y SERV	40.000.000	200.000.000	50.000.000	0
11804	4	370	11	INFRAESTRUCTURA HABITACIONAL Y MEJORAMIENTO BA	40.000.000	200.000.000	50.000.000	0
				1.1.2.14.00.042 - INSTITUTO DE LA VIVIENDA	129.376.485	139.621.501	0	0
2288	6	370	11	LUJAN 172 VIV	93.592.331	0	0	0
2288	6	370	12	LUJAN 172 VIV	35.784.154	139.621.501	0	0
				1.1.2.14.00.071 - COMITÉ DE CUENCA DEL RÍO LUJÁN (COMIL	1.965.950.000	3.375.900.000	1.896.950.000	0
2086	4	381	11	ADECUACIÓN DEL RÍO LUJÁN EN LA CUENCA INFERIOR - L	703.800.000	200.000.000	170.000.000	0
13360	4	381	11	Mejoramiento del tramo medio del Río Luján - Etapa II A (4 tram	1.200.000.000	3.010.000.000	1.402.000.000	0
13480	4	382	11	PROYECTOS DE REDES DE AGUA POTABLE EN LOCALIDA	3.150.000	18.900.000	40.950.000	0
13486	4	382	11	PLANTA OLIVERA (OBRA NUEVA) LUJAN	15.750.000	31.500.000	57.750.000	0
13487	4	382	11	RED CLOACAL OLIVERA (OBRA NUEVA) LUJAN	14.250.000	28.500.000	52.250.000	0
13492	4	382	11	RED CLOACAL CORTINEZ	9.000.000	27.000.000	54.000.000	0
13493	4	382	11	PLANTA CORTINEZ	20.000.000	60.000.000	120.000.000	0
TOTAL				505 - Magdalena	336.870.348	372.923.540	50.000.000	0
				1.1.1.14.00.000 - MINISTERIO DE INFRAESTRUCTURA Y SERV	60.100.000	100.000.000	50.000.000	0
3131	4	382	11	DESAGÜES CLOACALES EN MAGDALENA	100.000	0	0	0
12917	4	130	11	Construcción edificios p/Casa de la Provincia - Varios Partidos	60.000.000	100.000.000	50.000.000	0
				1.1.1.16.00.000 - MINISTERIO DE JUSTICIA Y DERECHOS HU	231.477.222	257.197.780	0	0
13781	4	220	11	Restauración de cubierta y obras de infraestructura en Unidad P	231.477.222	257.197.780	0	0
				1.1.2.14.00.042 - INSTITUTO DE LA VIVIENDA	45.293.126	15.725.760	0	0
6955	6	370	11	MAGDALENA 96 VIV	25.818.883	12.391.688	0	0
6955	6	370	12	MAGDALENA 96 VIV	9.871.491	0	0	0
12447	6	370	11	MAGDALENA 23 VIV	6.946.756	3.334.072	0	0
12447	6	370	12	MAGDALENA 23 VIV	2.655.996	0	0	0
TOTAL				511 - Maipú	226.753.308	1.229.792.065	430.125.000	0
				1.1.1.14.00.000 - MINISTERIO DE INFRAESTRUCTURA Y SERV	42.262.757	100.000.000	0	0
152	4	382	11	DESAGÜES CLOACALES EN LAS ARMAS	2.262.757	0	0	0
13758	5	310	11	Construcción y puesta en valor Centros de Atención para la Salu	40.000.000	100.000.000	0	0
				1.1.2.14.00.040 - DIRECCION DE VIALIDAD	150.000.000	1.090.375.000	430.125.000	0
13902	4	431	11	Repav. Rp 74 Tramo Rp 2-Rp 56 Secc.I: Rp 2-Lte. Pdo. Madaria	150.000.000	1.090.375.000	430.125.000	0
				1.1.2.14.00.042 - INSTITUTO DE LA VIVIENDA	34.490.551	39.417.065	0	0
13212	6	370	11	Maipu 15 viv	24.950.916	0	0	0
13212	6	370	12	Maipu 15 viv	9.539.635	39.417.065	0	0
TOTAL				515 - Malvinas Argentinas	1.217.225.943	1.869.116.279	1.121.875.145	0
				1.1.1.14.00.000 - MINISTERIO DE INFRAESTRUCTURA Y SERV	1.137.600.000	1.339.583.431	1.121.875.145	0
13271	4	382	11	OBRAS VARIAS DE AGUA Y/O CLOACA	100.000.000	132.826.591	99.239.886	0
13472	4	382	11	OBRAS VARIAS DE AGUA Y/O CLOACA	119.000.000	667.756.840	882.635.259	0
13811	4	130	11	Construcción Edificios p/ Casa de la Provincia -II Etapa- Varios P	65.000.000	150.000.000	100.000.000	0
13833	5	440	11	Pluvial Fitte	130.000.000	18.000.000	0	0
13846	4	382	11	Saneamiento Cuenca Media Arroyo Las Tunas	300.000.000	300.000.000	30.000.000	0
13878	5	440	11	Pluvial Tríunvirato	113.600.000	0	0	0
13879	5	440	11	Pluvial Ambrosetti	110.000.000	31.000.000	0	0
14065	5	320	11	Ayudas financieras p/Obras de Infraestructura Social Urbana - V	200.000.000	40.000.000	10.000.000	0
				1.1.2.14.00.070 - COMITE DE CUENCA DEL RIO RECONQUIST	79.625.943	529.532.848	0	0
13246	4	381	11	Desagües Pluviales en la Cuenca Del Arroyo Basualdo	57.107.022	206.116.225	0	0
13515	4	381	11	Pavimentación y adecuación alcantarillas sobre Arroyo Las Tuna	22.518.921	323.416.623	0	0
TOTAL				518 - Mar Chiquita	527.848.450	653.247.801	505.000.000	0
				1.1.1.14.00.000 - MINISTERIO DE INFRAESTRUCTURA Y SERV	299.600.000	574.000.000	505.000.000	0
12288	4	440	11	Construcción de Rompeolas N° 1 y Extensión del Rompeolas N°	16.000.000	0	0	0

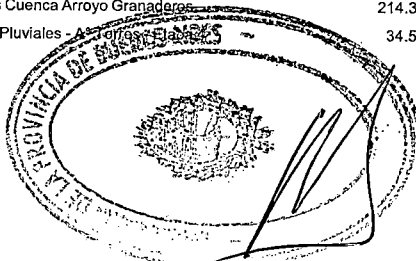


PRESUPUESTO GENERAL EJERCICIO 2022

PROYECTOS POR PARTIDO

EN PESOS

PROY	INC	FIN	FTE	DENOMINACION	PROYECCIÓN AÑOS FUTUROS					
					FUN	FINAN	2022	2023	2024	RESTO
13381	4	440	11	Defensa de Camet			136.000.000	134.000.000	160.000.000	0
13472	4	382	11	OBRAS VARIAS DE AGUA Y/O CLOACA			45.000.000	260.000.000	345.000.000	0
13758	5	310	11	Construcción y puesta en valor Centros de Atención para la Salu			40.000.000	70.000.000	0	0
13811	4	130	11	Construcción Edificios p/ Casa de la Provincia -II Etapa- Varios P			62.600.000	110.000.000	0	0
				1.1.2.14.00.042 - INSTITUTO DE LA VIVIENDA			228.248.450	79.247.801	0	0
13979	6	370	11	MAR CHIQUITA 19 VIV			54.742.186	26.273.333	0	0
13979	6	370	12	MAR CHIQUITA 19 VIV			20.929.913	0	0	0
13991	6	370	11	Mar Chiquita, Constr. de 76 Viv.			110.375.728	52.974.468	0	0
13991	6	370	12	Mar Chiquita, Constr. de 76 Viv.			42.200.623	0	0	0
TOTAL				525 - Marcos Paz			86.611.411	690.960.795	379.649.667	0
				1.1.1.14.00.000 - MINISTERIO DE INFRAESTRUCTURA Y SERV			68.057.729	200.000.000	0	0
3233	4	382	11	AMPLIACION DE LA RED CLOACAL EN BARRIOS SANTA CA			7.057.729	0	0	0
11800	5	310	13	CONSTRUCCIÓN Y PUESTA EN VALOR CAPS - AMBA			1.000.000	0	0	0
13811	4	130	11	Construcción Edificios p/ Casa de la Provincia -II Etapa- Varios P			60.000.000	200.000.000	0	0
				1.1.2.14.00.040 - DIRECCION DE VIALIDAD			14.000.000	0	0	0
13734	5	431	11	Pavimentación Urbana en Hormigón Pdo. Marco Paz			14.000.000	0	0	0
				1.1.2.14.00.042 - INSTITUTO DE LA VIVIENDA			4.453.682	310.960.795	379.649.667	0
12249	6	370	11	MARCOS PAZ 202 VIV			536.975	0	0	0
12249	6	370	12	MARCOS PAZ 202 VIV			205.305	309.672.198	379.649.667	0
13711	6	370	11	Marcos Paz 41 viv - infra			2.684.877	1.288.597	0	0
13711	6	370	12	Marcos Paz 41 viv - infra			1.026.525	0	0	0
				1.1.2.14.00.070 - COMITE DE CUENCA DEL RIO RECONQUIST			100.000	180.000.000	0	0
13783	4	381	11	Reserva Natural El Durazno - Partido de Marcos Paz			100.000	180.000.000	0	0
TOTAL				532 - Mercedes			1.054.080.314	1.516.906.879	1.112.893.909	0
				1.1.1.14.00.000 - MINISTERIO DE INFRAESTRUCTURA Y SERV			610.000.000	743.000.000	100.000.000	0
12917	4	130	11	Construcción edificios p/Casa de la Provincia - Varios Partidos			60.000.000	100.000.000	50.000.000	0
13363	4	381	11	Desagües Pluviales en Barrio Santa Teresita, José Hernandez y			520.000.000	553.000.000	50.000.000	0
13758	5	310	13	Construcción y puesta en valor Centros de Atención para la Salu			30.000.000	90.000.000	0	0
				1.1.2.14.00.042 - INSTITUTO DE LA VIVIENDA			50.165.314	17.417.383	0	0
13648	6	370	11	Mercedes, Constr. de 40 Viv.			36.290.244	17.417.383	0	0
13648	6	370	12	Mercedes, Constr. de 40 Viv.			13.875.070	0	0	0
				1.1.2.14.00.071 - COMITÉ DE CUENCA DEL RÍO LUJÁN (COMIL			371.915.000	756.489.496	1.012.893.909	0
13359	4	381	11	Mejoramiento del tramo medio del Río Luján - Etapa II B (2 tram			163.000.000	280.000.000	110.000.000	0
13488	4	382	11	PLANTA TOMAS JOFRE			10.000.000	30.000.000	60.000.000	0
13489	4	382	11	RED CLOACAL TOMAS JOFRE			196.500.000	432.000.000	811.500.000	0
13493	4	382	11	PLANTA CORTINEZ			2.415.000	14.489.496	31.393.909	0
				2.0.0.08.00.900 - BANCO DE LA PROVINCIA DE BUENOS AIRE			22.000.000	0	0	0
1947	4	472	12	Mercedes - Mejoras			8.250.000	0	0	0
2607	4	472	12	TRIBUNALES MERCEDES - MEJORAS			13.750.000	0	0	0
TOTAL				539 - Merlo			6.903.140.111	2.274.225.976	150.000.000	0
				1.1.1.14.00.000 - MINISTERIO DE INFRAESTRUCTURA Y SERV			339.000.000	8.000.000	0	0
937	4	440	11	LIMPIEZA DE ARROYOS Y CANALES EN LA PROVINCIA-VS			40.000.000	8.000.000	0	0
2210	4	310	11	HZGA HÉROES DE MALVINAS -ADECUACIÓN EDILICIA- MER			1.000.000	0	0	0
14033	5	382	11	Pavimento Av. Unión entre Río de Janeiro y Autopista President			298.000.000	0	0	0
				1.1.1.16.00.000 - MINISTERIO DE JUSTICIA Y DERECHOS HU			6.315.282.240	984.454.239	0	0
13243	4	220	11	CONSTRUCCIÓN DE UNIDAD PENITENCIARIA EN LA LOCALI			2.679.054.460	482.124.414	0	0
13752	4	220	11	CONSTRUCCIÓN DE UNIDAD PENITENCIARIA EN LA LOCALI			2.744.437.110	502.329.825	0	0
13821	4	220	11	Construcción de Alcaldía en la localidad de Merlo			891.790.670	0	0	0
				1.1.2.14.00.070 - COMITE DE CUENCA DEL RIO RECONQUIST			248.857.871	1.281.771.737	150.000.000	0
13249	4	381	11	Desagües Pluviales Cuenca Arroyo Granaderos			214.329.965	816.299.643	0	0
13514	4	381	11	Sistema Desagües Pluviales -			34.527.906	465.472.094	150.000.000	0




PRESUPUESTO GENERAL EJERCICIO 2022

PROYECTOS POR PARTIDO

EN PESOS

PROY	INC	FIN FUN	FTE FINAN	DENOMINACION	PROYECCIÓN AÑOS FUTUROS				
					2022	2023	2024	RESTO	
TOTAL					547 - Monte	236.010.808	732.271.008	287.200.514	0
					1.1.1.14.00.000 - MINISTERIO DE INFRAESTRUCTURA Y SERV	207.812.247	615.741.841	287.200.514	0
2084	4	381	11	Restauración Terraplén San Miguel del Monte .	6.400.000	0	0	0	
12842	4	382	11	RECUPERACION DE LA CAPACIDAD DE TRATAMIENTO DE	61.412.247	185.741.841	217.200.514	0	
12908	4	310	11	Adecuación Integral Hospitales Provinciales	40.000.000	80.000.000	70.000.000	0	
13758	5	310	11	Construcción y puesta en valor Centros de Atención para la Salu	40.000.000	100.000.000	0	0	
13811	4	130	11	Construcción Edificios p/ Casa de la Provincia -II Etapa- Varios P	60.000.000	250.000.000	0	0	
					1.1.2.14.00.042 - INSTITUTO DE LA VIVIENDA	28.198.561	116.529.167	0	0
13973	6	370	11	SAN MIGUEL DEL MONTE 12 VIV	20.399.208	0	0	0	
13973	6	370	12	SAN MIGUEL DEL MONTE 12 VIV	7.799.353	116.529.167	0	0	
TOTAL					553 - Monte Hermoso	298.487.752	273.416.942	146.289.240	0
					1.1.1.02.01.000 - PODER JUDICIAL - ADMINISTRACION DE JU	12.500.000	0	0	0
1426	4	120	11	Construcción del Juzgado de Paz de Monte Hermoso	12.500.000	0	0	0	
					1.1.1.14.00.000 - MINISTERIO DE INFRAESTRUCTURA Y SERV	156.289.239	228.385.653	146.289.240	0
12917	4	130	11	Construcción edificios p/Casa de la Provincia - Varios Partidos	60.000.000	100.000.000	50.000.000	0	
13271	4	382	11	OBRAS VARIAS DE AGUA Y/O CLOACA	96.289.239	128.385.653	96.289.240	0	
					1.1.2.14.00.042 - INSTITUTO DE LA VIVIENDA	129.698.513	45.031.289	0	0
13649	6	370	11	Monte Hermoso, Constr. de 30 Viv.	93.825.601	45.031.289	0	0	
13649	6	370	12	Monte Hermoso, Constr. de 30 Viv.	35.872.912	0	0	0	
TOTAL					560 - Moreno	3.231.059.159	6.316.277.397	3.139.487.888	0
					1.1.1.14.00.000 - MINISTERIO DE INFRAESTRUCTURA Y SERV	310.000.000	555.000.000	320.000.000	0
12322	5	310	11	CONSTRUCCIÓN Y PUESTA EN VALOR CENTROS DE ATEN	5.000.000	0	0	0	
12322	5	310	13	CONSTRUCCIÓN Y PUESTA EN VALOR CENTROS DE ATEN	25.000.000	0	0	0	
12586	5	310	11	CONSTRUCCIÓN Y PUESTA EN VALOR CENTROS DE ATEN	10.000.000	200.000.000	0	0	
12856	5	342	13	Revalorización Edificios y Monumentos Patrimonio Arquitectónico	30.000.000	25.000.000	0	0	
12908	4	310	11	Adecuación Integral Hospitales Provinciales	40.000.000	80.000.000	70.000.000	0	
13371	4	382	11	Desagües Pluviales Zapiola - Cuenca Zapiola	200.000.000	250.000.000	250.000.000	0	
					1.1.2.14.00.040 - DIRECCION DE VIALIDAD	785.219.089	212.000.000	0	0
12790	4	431	11	RUTA PROV. Nº 24. Tramo: AU Acceso Oeste - Intersec. RPNº	125.000.000	32.400.000	0	0	
12790	4	431	12	RUTA PROV. Nº 24. Tramo: AU Acceso Oeste - Intersec. RPNº	500.000.000	129.600.000	0	0	
13722	4	431	11	R.P. Nº 25 TRAMO: AU. ACC OESTE-R.P. Nº24- LIMITE PILAR	148.219.089	50.000.000	0	0	
13738	5	431	11	Pavimentación de las Calles Portugal y Lillo 2º Etapa Pdo. Moren	12.000.000	0	0	0	
					1.1.2.14.00.042 - INSTITUTO DE LA VIVIENDA	1.166.698.018	2.300.730.649	2.327.134.976	0
2470	6	370	11	MORENO 518/1196 VIV	94.665.734	45.434.508	0	0	
2470	6	370	12	MORENO 518/1196 VIV	36.194.125	0	0	0	
2470	6	370	13	MORENO 518/1196 VIV	5.000.000	0	0	0	
2471	6	370	11	MORENO 874 VIV	745.562.851	0	0	0	
2471	6	370	12	MORENO 874 VIV	285.275.308	2.255.296.141	2.327.134.976	0	
					1.1.2.14.00.070 - COMITE DE CUENCA DEL RIO RECONQUIST	969.142.052	3.248.546.748	492.352.912	0
1463	4	381	11	RED CLOACAL MUNICIPIO DE MORENO	100.000	0	0	0	
13247	4	381	11	Desagües Pluviales Cuenca Bongiovani	29.335.379	404.049.179	173.353.823	0	
13248	4	381	11	Desagües Pluviales Cuenca Parque Industrial	221.976.804	841.353.493	318.999.089	0	
13511	4	381	11	Red Primaria Cloacal Mariló Resto 1, Resto 2 y Resto 3	409.818.869	507.630.649	0	0	
13512	4	381	11	EBC B° SAN CARLOS - LAS CATONAS - Agua y Saneamiento	8.877.713	105.015.358	0	0	
13517	4	381	11	Camino de la Ribera Río Reconquista Paso Del Rey	58.503.916	749.086.712	0	0	
13519	4	381	11	Colector Primario Mariló, Redes Secundarias cloacales Mariló R	213.827.424	268.513.304	0	0	
13522	4	381	11	Construcción de 90 viviendas en Paso Del Rey	26.701.947	372.898.053	0	0	
TOTAL					568 - Morón	959.892.185	1.118.432.611	100.000.000	0
					1.1.1.14.00.000 - MINISTERIO DE INFRAESTRUCTURA Y SERV	237.000.000	490.000.000	100.000.000	0
11800	5	310	13	CONSTRUCCIÓN Y PUESTA EN VALOR CAPS - AMBA	2.000.000	0	0	0	
12586	5	310	11	CONSTRUCCIÓN Y PUESTA EN VALOR CENTROS DE ATEN	20.000.000	200.000.000	0	0	

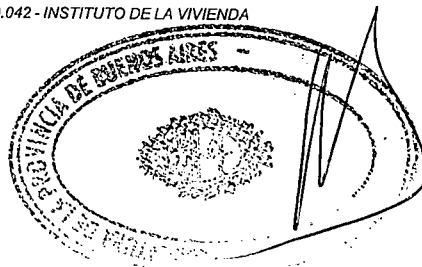


PRESUPUESTO GENERAL EJERCICIO 2022

PROYECTOS POR PARTIDO

EN PESOS

PROY	INC	FIN FUN	FTE FINAN	DENOMINACION	PROYECCIÓN AÑOS FUTUROS			RESTO
					2022	2023	2024	
13811	4	130	11	Construcción Edificios p/ Casa de la Provincia -II Etapa- Varios P	65.000.000	180.000.000	100.000.000	C
13814	4	382	11	Desagües Pluviales Cuenca Haedo Norte	150.000.000	110.000.000	0	C
				1.1.2.07.00.014 - ORGANISMO PROVINCIAL DE INTEGRACION	388.647.026	0	0	C
14023	4	370	11	CONSTRUCCIONES DE VIVIENDAS Y CONEXIONES INTRAD	41.071.600	0	0	C
14025	4	370	11	CONSTRUCCIONES EN ESPACIOS PUBLICOS II BIRF	347.575.426	0	0	C
				1.1.2.14.00.042 - INSTITUTO DE LA VIVIENDA	109.293.255	623.985.621	0	C
13992	6	370	11	Morón, Constr. de 40 Viv.	79.064.170	0	0	C
13992	6	370	12	Morón, Constr. de 40 Viv.	30.229.085	623.985.621	0	C
				1.1.2.14.00.070 - COMITE DE CUENCA DEL RIO RECONQUIST	74.951.904	4.446.990	0	C
9214	4	381	11	Desagües Cloacales Barrios S. Francisco, 20 de junio, Belgrano,	100.000	0	0	C
11947	4	381	11	RED SECUNDARIA CLOACAL SUB ETAPA I-A-II RESTO 2	17.217.562	4.446.990	0	C
12560	4	381	11	Red Secundaria Cloacal Morón Resto 1, Morón Resto 2, y Morón	57.634.342	0	0	C
				2.0.0.08.00.900 - BANCO DE LA PROVINCIA DE BUENOS AIRE	150.000.000	0	0	C
2516	4	472	12	Morón - Mejoras	150.000.000	0	0	C
TOTAL				574 - Navarro	710.100.000	753.000.000	50.000.000	0
				1.1.1.14.00.000 - MINISTERIO DE INFRAESTRUCTURA Y SERV	710.100.000	753.000.000	50.000.000	C
8653	4	382	11	AGUA POTABLE EN NAVARRO	100.000	0	0	C
12917	4	130	11	Construcción edificios p/Casa de la Provincia - Varios Partidos	62.000.000	150.000.000	50.000.000	C
13758	5	310	11	Construcción y puesta en valor Centros de Atención para la Salu	40.000.000	100.000.000	0	C
13838	5	382	11	Desagües Pluviales Urbanos Cuenca calle 30	108.000.000	118.000.000	0	C
14032	4	382	11	Desagües Pluviales Urbanos, Cuenca Calle 46, Ciudad de Navar	500.000.000	385.000.000	0	C
TOTAL				581 - Necochea	841.222.729	2.761.294.643	855.138.286	0
				1.1.1.14.00.000 - MINISTERIO DE INFRAESTRUCTURA Y SERV	839.622.729	847.544.643	216.888.286	C
727	4	410	11	LMT QUEQUEN-LOBERÍA, 44 KM Y VINCULACIONES -NECO	44.756.542	0	0	C
727	4	410	13	LMT QUEQUEN-LOBERÍA, 44 KM Y VINCULACIONES -NECO	30.401.000	0	0	C
2334	5	382	11	PLANTA DE TRATAMIENTO DE DESAGUES CLOACALES EN	9.297.450	0	0	C
12917	4	130	11	Construcción edificios p/Casa de la Provincia - Varios Partidos	50.000.000	100.000.000	50.000.000	C
12995	4	410	11	Ampliacion ET 132 kV Quequen	660.170.571	667.553.143	166.888.286	C
13472	4	382	11	OBRAS VARIAS DE AGUA Y/O CLOACA	14.997.166	44.991.500	0	C
13758	5	310	13	Construcción y puesta en valor Centros de Atención para la Salu	30.000.000	35.000.000	0	C
				1.1.2.14.00.040 - DIRECCION DE VIALIDAD	1.600.000	1.913.750.000	638.250.000	C
1703	4	431	11	Rehabilitación Pav. Hº Acc.Puerto Quequén-Necochea	600.000	0	0	C
13922	4	431	11	Repav. Rp 86 Tramo Rp 85-Rn 228 Secc. III (La Dulce-Necoche	1.000.000	1.913.750.000	638.250.000	C
TOTAL				588 - 9 de Julio	597.291.827	449.652.850	409.689.254	421.725.094
				1.1.1.14.00.000 - MINISTERIO DE INFRAESTRUCTURA Y SERV	528.944.847	425.922.797	409.689.254	421.725.094
12908	4	310	11	Adecuación Integral Hospitales Provinciales	40.000.000	80.000.000	70.000.000	C
12917	4	130	11	Construcción edificios p/Casa de la Provincia - Varios Partidos	60.000.000	100.000.000	50.000.000	C
13271	4	382	11	OBRAS VARIAS DE AGUA Y/O CLOACA	42.938.597	76.372.797	71.620.598	C
13321	4	410	11	9 de julio (ET más Líneas de AT)	356.006.250	99.550.000	218.068.656	421.725.094
13758	5	310	13	Construcción y puesta en valor Centros de Atención para la Salu	30.000.000	70.000.000	0	C
				Modernización plaza principal y centro comercial				
				1.1.2.14.00.042 - INSTITUTO DE LA VIVIENDA	68.346.980	23.730.053	0	C
13974	6	370	11	NUEVE DE JULIO 32 VIV	49.443.099	23.730.053	0	C
13974	6	370	12	NUEVE DE JULIO 32 VIV	18.903.881	0	0	C
TOTAL				595 - Olavarría	553.773.906	175.450.342	50.000.000	0
				1.1.1.02.01.000 - PODER JUDICIAL - ADMINISTRACION DE JU	450.000.000	0	0	C
2072	4	120	11	Construcción Complejo Judicial Olavarría	450.000.000	0	0	C
				1.1.1.14.00.000 - MINISTERIO DE INFRAESTRUCTURA Y SERV	50.000.000	100.000.000	50.000.000	C
12917	4	130	11	Construcción edificios p/Casa de la Provincia - Varios Partidos	50.000.000	100.000.000	50.000.000	C
				1.1.2.14.00.040 - DIRECCION DE VIALIDAD	1.000.000	0	0	C
12956	4	431	13	AUTOVÍA R.P.º 51 (Olavarría - Villa Fortabat) Tramo: R.N.º 2	1.000.000	0	0	C
				1.1.2.14.00.042 - INSTITUTO DE LA VIVIENDA	52.773.906	75.450.342	0	C




PRESUPUESTO GENERAL EJERCICIO 2022

PROYECTOS POR PARTIDO

EN PESOS

PROY	INC	FIN FUN	FTE FINAN	DENOMINACION	PROYECCIÓN AÑOS FUTUROS			RESTO
					2022	2023	2024	
1535	6	370	11	OLAVARRIA 73 VIV	38.177.334	0	0	
1535	6	370	12	OLAVARRIA 73 VIV	14.596.572	75.450.342	0	
TOTAL				602 - Patagones	458.246.708	291.125.131	253.752.485	
				<i>1.1.1.14.00.000 - MINISTERIO DE INFRAESTRUCTURA Y SERV</i>	<i>117.456.090</i>	<i>174.982.084</i>	<i>117.117.035</i>	
1874	4	410	13	LMT 33kV, LMT 13,2kV, ET 33/13,2 kV PATAGONES ESTE, AM	12.000.000	0	0	
2307	4	382	11	AMPLIACION RED CLOACAL EN PATAGONES	100.000	0	0	
12917	4	130	11	Construcción edificios p/Casa de la Provincia - Varios Partidos	60.000.000	100.000.000	50.000.000	
13271	4	382	11	OBRAS VARIAS DE AGUA Y/O CLOACA	45.356.090	74.982.084	67.117.035	
				<i>1.1.2.14.00.042 - INSTITUTO DE LA VIVIENDA</i>	<i>340.790.618</i>	<i>116.143.047</i>	<i>136.635.450</i>	
3211	6	370	11	CARMEN DE PATAGONES 77 VIV	100.000	3.243	0	
3211	6	370	12	CARMEN DE PATAGONES 77 VIV	10.000	0	0	
3211	6	370	13	CARMEN DE PATAGONES 77 VIV	90.000	0	136.635.450	
12398	6	370	11	PATAGONES 53 VIV	35.296.212	16.940.301	0	
12398	6	370	12	PATAGONES 53 VIV	13.495.015	36.078.803	0	
12398	6	370	13	PATAGONES 53 VIV	110.000.000	0	0	
13569	6	370	11	Carmen de Patagones, Constr. de 50 Viv.	131.516.058	63.120.700	0	
13569	6	370	12	Carmen de Patagones, Constr. de 50 Viv.	50.283.333	0	0	
TOTAL				609 - Pehuajó	570.161.427	667.042.753	533.249.362	
				<i>1.1.1.14.00.000 - MINISTERIO DE INFRAESTRUCTURA Y SERV</i>	<i>301.000.000</i>	<i>575.499.575</i>	<i>533.249.362</i>	
12917	4	130	11	Construcción edificios p/Casa de la Provincia - Varios Partidos	50.000.000	100.000.000	50.000.000	
13205	5	382	11	Revestimiento de canal y construcción de alcantarillas en Calle A	46.000.000	0	0	
13271	4	382	11	OBRAS VARIAS DE AGUA Y/O CLOACA	95.000.000	385.499.575	483.249.362	
13758	5	310	11	Construcción y puesta en valor Centros de Atención para la Salu	40.000.000	70.000.000	0	
14046	4	440	11	Terraplén de Defensa localidad de Pehuajó	70.000.000	20.000.000	0	
				<i>1.1.2.14.00.042 - INSTITUTO DE LA VIVIENDA</i>	<i>263.661.427</i>	<i>91.543.178</i>	<i>0</i>	
13568	6	370	11	Pehuajó, Constr. de 30 Viv.	190.736.126	91.543.178	0	
13568	6	370	12	Pehuajó, Constr. de 30 Viv.	72.925.301	0	0	
				<i>2.0.0.08.00.900 - BANCO DE LA PROVINCIA DE BUENOS AIRE</i>	<i>5.500.000</i>	<i>0</i>	<i>0</i>	
1975	4	472	12	PEHUAJO - MEJORAS	5.500.000	0	0	
TOTAL				616 - Pellegrini	163.354.505	550.762.640	0	
				<i>1.1.1.02.01.000 - PODER JUDICIAL - ADMINISTRACION DE JU</i>	<i>12.500.000</i>	<i>0</i>	<i>0</i>	
1938	4	120	11	Construcción del Juzgado de Paz de Carlos Pellegrini	12.500.000	0	0	
				<i>1.1.1.14.00.000 - MINISTERIO DE INFRAESTRUCTURA Y SERV</i>	<i>68.000.000</i>	<i>250.000.000</i>	<i>0</i>	
11147	4	440	11	DEFENSA DE BARY	8.000.000	0	0	
13811	4	130	11	Construcción Edificios p/ Casa de la Provincia -II Etapa- Varios P	60.000.000	250.000.000	0	
				<i>1.1.2.14.00.042 - INSTITUTO DE LA VIVIENDA</i>	<i>82.854.505</i>	<i>300.762.640</i>	<i>0</i>	
13570	6	370	11	Pellegrini, Constr. de 10 Viv.	30.891.789	0	0	
13570	6	370	12	Pellegrini, Constr. de 10 Viv.	11.811.045	41.415.479	0	
13710	6	370	11	Pellegrini 36 viv	29.046.244	0	0	
13710	6	370	12	Pellegrini 36 viv	11.105.427	259.347.161	0	
TOTAL				623 - Pergamino	1.012.371.914	1.159.550.000	978.068.656	202.449.14
				<i>1.1.1.14.00.000 - MINISTERIO DE INFRAESTRUCTURA Y SERV</i>	<i>413.895.200</i>	<i>479.550.000</i>	<i>588.068.656</i>	<i>92.449.14</i>
8663	4	382	11	AGUA POTABLE EN PINZON	500.000	0	0	
12908	4	310	11	Adecuación integral Hospitales Provinciales	40.000.000	80.000.000	70.000.000	
12976	4	410	11	Nueva ET "PERGAMINO INDUSTRIAL"	273.395.200	99.550.000	218.068.656	92.449.14
13876	4	382	11	Desagües Pluviales Ramal Norte	100.000.000	300.000.000	300.000.000	
				<i>Asfalto 300 cuadras - Pergamino sin Tierra</i>	<i>100.000.000</i>	<i>300.000.000</i>	<i>300.000.000</i>	<i>110.000.00</i>
				<i>1.1.2.14.00.040 - DIRECCION DE VIALIDAD</i>	<i>587.476.714</i>	<i>680.000.000</i>	<i>390.000.000</i>	<i>110.000.00</i>
917	4	431	11	Camino 082-07- RN N° 188- Guerrico- RP 51 La Violeta	1.000.000	0	0	
1630	4	431	11	Camino 082-01 Tr. Acc Mariano H. Alfonso-Pergamino	100.000	0	0	
12950	4	431	11	Acceso A GELLY R.P.N° 32 - Gelly (Pcia. Santa Fe)	100.000.000	80.000.000	40.000.000	
12961	4	431	11	ruta PROV. N° 32 RNN° 188 - Ruta Madroño (Lte. Santa Fe)	486.376.714	600.000.000	350.000.000	110.000.00




PRESUPUESTO GENERAL EJERCICIO 2022

PROYECTOS POR PARTIDO

EN PESOS

PROY	INC	FIN	FTE	DENOMINACION	PROYECCIÓN AÑOS FUTUROS					
					FUN	FINAN	2022	2023	2024	RESTO
				2.0.0.08.00.900 - BANCO DE LA PROVINCIA DE BUENOS AIRES			11.000.000	0	0	0
2506	4	472	12	El Cruce Pergamino - Mejoras			11.000.000	0	0	0
TOTAL				630 - Pilar			265.807.538	392.778.616	50.000.000	0
				1.1.1.14.00.000 - MINISTERIO DE INFRAESTRUCTURA Y SERV			106.100.000	160.000.000	50.000.000	0
728	4	410	11	LMT 13,2 CASALINS - PILA, 50 KM Y VINCULACIONES -PILA			6.100.000	0	0	0
12917	4	130	11	Construcción edificios p/Casa de la Provincia - Varios Partidos			60.000.000	100.000.000	50.000.000	0
13758	5	310	11	Construcción y puesta en valor Centros de Atención para la Salu			40.000.000	60.000.000	0	0
				1.1.2.14.00.042 - INSTITUTO DE LA VIVIENDA			159.707.538	232.778.616	0	0
13572	6	370	11	Pila, Constr. de 20 Viv.			28.395.790	0	0	0
13572	6	370	12	Pila, Constr. de 20 Viv.			10.856.735	190.956.667	0	0
13975	6	370	11	PILA 74 VIV			87.138.732	41.821.949	0	0
13975	6	370	12	PILA 74 VIV			33.316.281	0	0	0
TOTAL				638 - Pilar			538.828.621	440.000.000	33.000.000	0
				1.1.1.14.00.000 - MINISTERIO DE INFRAESTRUCTURA Y SERV			368.000.000	440.000.000	33.000.000	0
12322	5	310	13	CONSTRUCCIÓN Y PUESTA EN VALOR CENTROS DE ATEN			8.000.000	0	0	0
13362	4	381	11	Entubamiento del Canal Agustoni			60.000.000	440.000.000	33.000.000	0
13362	4	381	13	Entubamiento del Canal Agustoni			300.000.000	0	0	0
				1.1.2.07.00.014 - ORGANISMO PROVINCIAL DE INTEGRACION			170.828.621	0	0	0
14020	4	370	11	CONSTRUCCIONES EN ESPACIOS PUBLICOS BID			170.828.621	0	0	0
TOTAL				644 - Pinamar			71.731.444	24.905.139	0	0
				1.1.2.14.00.042 - INSTITUTO DE LA VIVIENDA			71.731.444	24.905.139	0	0
13976	6	370	11	PINAMAR 34 VIV			51.891.465	24.905.139	0	0
13976	6	370	12	PINAMAR 34 VIV			19.839.979	0	0	0
TOTAL				651 - Puán			163.173.308	312.146.751	126.730.529	0
				1.1.1.02.01.000 - PODER JUDICIAL - ADMINISTRACION DE JU			12.500.000	0	0	0
12390	4	120	11	Construcción Juzgado de Paz Puán - Bahía Blanca			12.500.000	0	0	0
				1.1.1.14.00.000 - MINISTERIO DE INFRAESTRUCTURA Y SERV			129.000.000	197.153.686	126.730.529	0
12917	4	130	11	Construcción edificios p/Casa de la Provincia - Varios Partidos			60.000.000	100.000.000	50.000.000	0
13271	4	382	11	OBRAS VARIAS DE AGUA Y/O CLOACA			69.000.000	97.153.686	76.730.529	0
				1.1.2.14.00.042 - INSTITUTO DE LA VIVIENDA			21.673.308	114.993.065	0	0
13993	6	370	11	PUAN 10 VIV			15.678.754	0	0	0
13993	6	370	12	PUAN 10 VIV			5.994.554	114.993.065	0	0
TOTAL				655 - Punta Indio			605.550.000	584.421.772	206.507.228	100.000.000
				1.1.1.14.00.000 - MINISTERIO DE INFRAESTRUCTURA Y SERV			131.550.000	204.421.772	106.507.228	0
12836	4	410	11	Lmt 33 Kv Vinculacion a Punta Indio - ET 33/13,2 Kv en Punta In			41.550.000	43.121.636	34.164.364	0
12836	4	410	13	Lmt 33 Kv Vinculacion a Punta Indio - ET 33/13,2 Kv en Punta In			30.000.000	61.300.136	22.342.864	0
12917	4	130	11	Construcción edificios p/Casa de la Provincia - Varios Partidos			60.000.000	100.000.000	50.000.000	0
				1.1.2.14.00.040 - DIRECCION DE VIALIDAD			474.000.000	380.000.000	100.000.000	100.000.000
12933	4	431	11	R.P. Nº 36 Tramo: R.P. Nº 20 - R.P. Nº 11			470.000.000	380.000.000	100.000.000	100.000.000
13700	5	431	11	Reconstrucción Sector de Circunvalación 12º Acceso a Veronica			4.000.000	0	0	0
TOTAL				658 - Quilmes			1.123.158.451	1.618.599.582	313.512.546	0
				1.1.1.02.01.000 - PODER JUDICIAL - ADMINISTRACION DE JU			5.000.000	0	0	0
1457	4	120	11	Ampliación del Edificio del Fuero Civil y Comercial de Quilmes			5.000.000	0	0	0
				1.1.1.14.00.000 - MINISTERIO DE INFRAESTRUCTURA Y SERV			890.241.822	1.568.520.911	313.512.546	0
937	4	440	11	LIMPIEZA DE ARROYOS Y CANALES EN LA PROVINCIA-VS			20.000.000	0	0	0
2089	4	382	11	SANEAMIENTO DE LA CUENCA DE LOS ARROYOS SAN FRA			1.600.000	0	0	0
11600	4	382	11	OBRAS VARIAS DE AGUA POTABLE			65.041.822	32.520.911	19.512.546	0
11800	5	310	13	CONSTRUCCIÓN Y PUESTA EN VALOR CAPS - AMBA			9.000.000	0	0	0
11804	4	370	11	INFRAESTRUCTURA HABITACIONAL Y MEJORAMIENTO BA			290.000.000	580.000.000	100.000.000	0
12322	5	310	11	CONSTRUCCIÓN Y PUESTA EN VALOR CENTROS DE ATEN			15.000.000	0	0	0
12908	4	310	11	Adecuación integral de Centros Provinciales			150.000.000	500.000.000	100.000.000	0




PRESUPUESTO GENERAL EJERCICIO 2022

PROYECTOS POR PARTIDO

EN PESOS

PROY	INC	FIN	FTE	DENOMINACION	PROYECCIÓN AÑOS FUTUROS			
					2022	2023	2024	RESTO
		FUN	FINAN					
13796	5	382	11	Desobstrucción y Adecuación de Conductos Pluviales - Bernal O	33.600.000	36.000.000	0	0
13926	4	382	11	Desagües Pluviales en la cuenca San Francisco - Las Piedras -	56.000.000	380.000.000	84.000.000	0
14065	5	320	11	Ayudas financieras p/Obras de Infraestructura Social Urbana - V	250.000.000	40.000.000	10.000.000	0
				1.1.2.07.00.014 - ORGANISMO PROVINCIAL DE INTEGRACION	40.330.715	0	0	0
14026	4	370	11	OBRAS RED HIDRAULICAS II BIRF	40.330.715	0	0	0
				1.1.2.14.00.040 - DIRECCION DE VIALIDAD	40.600.000	0	0	0
1331	5	431	11	Camino Gral. Belgrano desde 12 de Octubre hasta Monteverde -	100.000	0	0	0
2043	5	431	11	Reencapetado asfáltico de Corredores Viales	500.000	0	0	0
12496	4	431	11	INTERVENCION VIAL ACCESO SUDESTE-VILLA ITATI	10.000.000	0	0	0
13739	5	431	11	Pavimentación de 30 Cuadras en Villa La Florida y 8000 m2 de	30.000.000	0	0	0
				1.1.2.14.00.042 - INSTITUTO DE LA VIVIENDA	144.235.914	50.078.671	0	0
13530	6	370	11	Quilmes, Villa Azul, Constr. de 52 Viv.	104.342.147	50.078.671	0	0
13530	6	370	12	Quilmes, Villa Azul, Constr. de 52 Viv.	39.893.767	0	0	0
				2.0.0.08.00.900 - BANCO DE LA PROVINCIA DE BUENOS AIRE	2.750.000	0	0	0
2519	4	472	12	Quilmes - Mejoras	2.750.000	0	0	0
TOTAL				665 - Ramallo	99.000.000	200.000.000	100.000.000	0
				1.1.1.14.00.000 - MINISTERIO DE INFRAESTRUCTURA Y SERV	60.000.000	200.000.000	100.000.000	0
13811	4	130	11	Construcción Edificios p/ Casa de la Provincia -II Etapa- Varios P	60.000.000	200.000.000	100.000.000	0
				1.1.2.14.00.040 - DIRECCION DE VIALIDAD	6.000.000	0	0	0
1627	4	431	11	Camino 087-07 Tr. Acc. Sanchez-Ramallo	6.000.000	0	0	0
				2.0.0.08.00.900 - BANCO DE LA PROVINCIA DE BUENOS AIRE	33.000.000	0	0	0
879	4	472	12	VILLA RAMALLO - MEJORAS	33.000.000	0	0	0
TOTAL				672 - Rauch	177.759.185	390.071.804	50.000.000	0
				1.1.1.14.00.000 - MINISTERIO DE INFRAESTRUCTURA Y SERV	60.000.000	100.000.000	50.000.000	0
12917	4	130	11	Construcción edificios p/Casa de la Provincia - Varios Partidos	60.000.000	100.000.000	50.000.000	0
				1.1.2.14.00.042 - INSTITUTO DE LA VIVIENDA	117.759.185	290.071.804	0	0
13584	6	370	11	Rauch, Constr. de 10 Viv.	56.142.291	26.945.308	0	0
13584	6	370	12	Rauch, Constr. de 10 Viv.	21.465.223	0	0	0
13892	6	370	11	RAUCH 40 VIV	29.046.244	0	0	0
13892	6	370	12	RAUCH 40 VIV	11.105.427	263.126.496	0	0
TOTAL				679 - Rivadavia	40.851.522	110.937.393	23.554.567	0
				1.1.1.14.00.000 - MINISTERIO DE INFRAESTRUCTURA Y SERV	37.851.522	110.937.393	23.554.567	0
13472	4	382	11	OBRAS VARIAS DE AGUA Y/O CLOACA	7.851.522	20.937.393	23.554.567	0
13758	5	310	13	Construcción y puesta en valor Centros de Atención para la Salu	30.000.000	90.000.000	0	0
				1.1.2.14.00.040 - DIRECCION DE VIALIDAD	3.000.000	0	0	0
1687	4	431	11	- Repav. RP N° 70-Tr. RN N° 33- Lte.La Pampa ETAPA II-Rivada	3.000.000	0	0	0
TOTAL				686 - Rojas	108.179.808	52.433.415	0	0
				1.1.1.14.00.000 - MINISTERIO DE INFRAESTRUCTURA Y SERV	100.000	0	0	0
597	4	382	11	DESAGÜES CLOACALES EN CARABELAS ETAPA II	100.000	0	0	0
				1.1.2.14.00.042 - INSTITUTO DE LA VIVIENDA	108.079.808	52.433.415	0	0
3204	6	370	11	ROJAS 25 VIV	33.003.300	15.839.826	0	0
3204	6	370	12	ROJAS 25 VIV	12.618.353	0	0	0
13994	6	370	11	ROJAS 28 VIV	45.183.046	0	0	0
13994	6	370	12	ROJAS 28 VIV	17.275.109	36.593.589	0	0
TOTAL				693 - Roque Pérez	70.000.000	90.000.000	0	0
				1.1.1.14.00.000 - MINISTERIO DE INFRAESTRUCTURA Y SERV	70.000.000	90.000.000	0	0
13366	4	382	11	Desagües Pluviales en Barrio Laguna de Ratto - Etapa I	40.000.000	0	0	0
13758	5	310	13	Construcción y puesta en valor Centros de Atención para la Salu	30.000.000	90.000.000	0	0
TOTAL				700 - Saavedra	96.796.559	186.669.389	50.000.000	0
				1.1.1.14.00.000 - MINISTERIO DE INFRAESTRUCTURA Y SERV	60.000.000	100.000.000	50.000.000	0
12917	4	130	11	Construcción edificios p/Casa de la Provincia - Varios Partidos	60.000.000	100.000.000	50.000.000	0




PRESUPUESTO GENERAL EJERCICIO 2022

PROYECTOS POR PARTIDO

EN PESOS

PROY	INC	FIN	FTE	DENOMINACION	PROYECCIÓN AÑOS FUTUROS					
					FUN	FINAN	2022	2023	2024	RESTO
				1.1.2.14.00.042 - INSTITUTO DE LA VIVIENDA			36.796.559	86.669.389	0	0
13713	6	370	11	Saavedra 25 viv			26.619.112	0	0	0
13713	6	370	12	Saavedra 25 viv			10.177.447	86.669.389	0	0
TOTAL				707 - Saladillo			118.998.429	188.630.342	50.000.000	0
				1.1.1.14.00.000 - MINISTERIO DE INFRAESTRUCTURA Y SERV			90.000.000	170.000.000	50.000.000	0
12917	4	130	11	Construcción edificios p/Casa de la Provincia - Varios Partidos			50.000.000	100.000.000	50.000.000	0
13758	5	310	11	Construcción y puesta en valor Centros de Atención para la Salu			40.000.000	70.000.000	0	0
				1.1.2.14.00.042 - INSTITUTO DE LA VIVIENDA			28.998.429	18.630.342	0	0
12258	6	370	11	SALADILLO 10 VIV			20.977.843	0	0	0
12258	6	370	12	SALADILLO 10 VIV			8.020.586	18.630.342	0	0
TOTAL				714 - Salto			345.752.137	271.228.080	24.685.728	0
				1.1.1.02.01.000 - PODER JUDICIAL - ADMINISTRACION DE JU			12.500.000	0	0	0
1928	4	120	11	Construcción del Juzgado de Paz de Salto			12.500.000	0	0	0
				1.1.1.14.00.000 - MINISTERIO DE INFRAESTRUCTURA Y SERV			120.150.000	52.678.772	24.685.728	0
2265	4	382	11	DESAGUES PLUVIALES EN SALTO II ETAPA			800.000	0	0	0
12237	4	440	11	Construcción del Puente Avenida Vergara			800.000	0	0	0
12323	4	440	11	Limpieza Canal Inés Indart			4.000.000	0	0	0
12837	4	410	11	Lmt 33 Kv Vinculación a Gahan - ET 33/13,2 Kv en Gahan			54.150.000	6.364.386	5.342.864	0
12837	4	410	13	Lmt 33 Kv Vinculación a Gahan - ET 33/13,2 Kv en Gahan			40.400.000	46.314.386	19.342.864	0
13963	5	382	11	Construcción de desagües pluviales sobre calles Antonio Rebagl			20.000.000	0	0	0
				1.1.2.14.00.040 - DIRECCION DE VIALIDAD			100.000	0	0	0
3064	4	431	11	Alteo y reconstrucción de terraplenes Cno 067-01 Tr. RP 191 - A			100.000	0	0	0
				1.1.2.14.00.042 - INSTITUTO DE LA VIVIENDA			203.652.137	218.549.308	0	0
13593	6	370	11	Salto, Constr. de 40 Viv.			107.676.318	51.678.895	0	0
13593	6	370	12	Salto, Constr. de 40 Viv.			41.168.541	0	0	0
14040	6	370	11	Salto 27 viv			39.648.302	0	0	0
14040	6	370	12	Salto 27 viv			15.158.976	166.870.413	0	0
				2.0.0.08.00.900 - BANCO DE LA PROVINCIA DE BUENOS AIRE			9.350.000	0	0	0
1977	4	472	12	SALTO - MEJORAS			9.350.000	0	0	0
TOTAL				721 - Salliqueló			75.000.000	185.000.000	50.000.000	0
				1.1.1.14.00.000 - MINISTERIO DE INFRAESTRUCTURA Y SERV			75.000.000	185.000.000	50.000.000	0
12917	4	130	11	Construcción edificios p/Casa de la Provincia - Varios Partidos			60.000.000	100.000.000	50.000.000	0
13472	4	382	11	OBRAS VARIAS DE AGUA Y/O CLOACA			15.000.000	85.000.000	0	0
TOTAL				728 - San Andrés de Giles			953.713.429	1.098.334.857	293.333.714	0
				1.1.1.14.00.000 - MINISTERIO DE INFRAESTRUCTURA Y SERV			952.713.429	1.098.334.857	293.333.714	0
2264	4	382	11	DESAGUES PLUVIALES EN LA LOCALIDAD - II ETAPA			800.000	0	0	0
12994	4	410	11	ET 132 kV S. A. Giles y Vinculación			951.913.429	1.098.334.857	293.333.714	0
				1.1.2.14.00.040 - DIRECCION DE VIALIDAD			1.000.000	0	0	0
3101	5	431	11	Condón Cuneta S.A Giles			1.000.000	0	0	0
TOTAL				735 - San Antonio de Areco			146.000.000	385.000.000	210.000.000	0
				1.1.1.14.00.000 - MINISTERIO DE INFRAESTRUCTURA Y SERV			146.000.000	385.000.000	210.000.000	0
11708	4	440	11	PROYECTO DE DRENAJE Y CONTROL DE INUNDACIONES E			26.000.000	150.000.000	70.000.000	0
12917	4	130	11	Construcción edificios p/Casa de la Provincia - Varios Partidos			70.000.000	100.000.000	50.000.000	0
13877	4	382	11	Desagües Pluviales Cuenca Este tercera etapa			50.000.000	135.000.000	90.000.000	0
TOTAL				742 - San Cayetano			61.120.531	263.371.131	50.000.000	0
				1.1.1.14.00.000 - MINISTERIO DE INFRAESTRUCTURA Y SERV			60.000.000	100.000.000	50.000.000	0
12917	4	130	11	Construcción edificios p/Casa de la Provincia - Varios Partidos			60.000.000	100.000.000	50.000.000	0
				1.1.2.14.00.040 - DIRECCION DE VIALIDAD			1.000.000	0	0	0
1418	4	431	11	RP Nº 75 Tramo RN Nº228(Energía)- RP Nº 85 (San Cayetano)			1.000.000	0	0	0
				1.1.2.14.00.042 - INSTITUTO DE LA VIVIENDA			120.531	163.371.131	0	0
13737	6	370	11	SAN CAYETANO 16 VIV			100.000	0	0	0




PRESUPUESTO GENERAL EJERCICIO 2022

PROYECTOS POR PARTIDO

EN PESOS

PROY	INC	FIN	FTE	DENOMINACION	PROYECCIÓN AÑOS FUTUROS			
					2022	2023	2024	RESTO
13737	6	370	12	SAN CAYETANO 16 VIV	20.531	163.371.131	0	0
TOTAL				749 - San Fernando	454.272.714	379.230.060	99.212.546	0
				1.1.1.14.00.000 - MINISTERIO DE INFRAESTRUCTURA Y SERV	304.041.822	152.020.911	99.212.546	0
11601	4	382	11	OBRAS VARIAS DE DESAGÜES CLOACALES	64.041.822	32.020.911	19.212.546	0
12908	4	310	11	Adecuación integral Hospitales Provinciales	40.000.000	80.000.000	70.000.000	0
14065	5	320	11	Ayudas financieras p/Obras de Infraestructura Social Urbana - V	200.000.000	40.000.000	10.000.000	0
				1.1.2.14.00.042 - INSTITUTO DE LA VIVIENDA	136.480.892	227.209.149	0	0
13995	6	370	11	San Fernando 101 Viv B° Tiro Federal	98.732.063	0	0	0
13995	6	370	12	San Fernando 101 Viv B° Tiro Federal	37.748.829	227.209.149	0	0
				2.0.0.08.00.900 - BANCO DE LA PROVINCIA DE BUENOS AIRE	13.750.000	0	0	0
2522	4	472	12	San Fernando - Mejoras	13.750.000	0	0	0
TOTAL				756 - San Isidro	461.526.173	105.378.215	0	0
				1.1.1.02.01.000 - PODER JUDICIAL - ADMINISTRACION DE JU	37.000.000	0	0	0
752	4	120	11	Obra Climatización Edificio Central Departamento Judicial de Sa	17.500.000	0	0	0
11803	4	120	11	Adecuación y refuncionalización de un sector en el complejo judi	19.500.000	0	0	0
				1.1.1.14.00.000 - MINISTERIO DE INFRAESTRUCTURA Y SERV	20.000.000	0	0	0
3273	4	382	11	Desagues Pluviales en cuenca Calle Presidente Quintana	8.000.000	0	0	0
12586	5	310	13	CONSTRUCCIÓN Y PUESTA EN VALOR CENTROS DE ATEN	12.000.000	0	0	0
				1.1.1.16.00.000 - MINISTERIO DE JUSTICIA Y DERECHOS HU	31.265.456	0	0	0
13773	4	220	11	Ampliación de Módulo Escuela en Unidad Penitenciaria N° 48 Sa	31.265.456	0	0	0
				1.1.2.07.00.014 - ORGANISMO PROVINCIAL DE INTEGRACION	351.260.717	105.378.215	0	0
14019	4	370	11	OBRAS DE RED HIDRAULICA BID	351.260.717	105.378.215	0	0
				2.0.0.08.00.900 - BANCO DE LA PROVINCIA DE BUENOS AIRE	22.000.000	0	0	0
2544	4	472	12	BECCAR - MEJORAS	22.000.000	0	0	0
TOTAL				760 - San Miguel	187.113.089	10.382.410	0	0
				1.1.1.14.00.000 - MINISTERIO DE INFRAESTRUCTURA Y SERV	59.114.333	0	0	0
1820	4	382	11	COMPLETAMIENTO RED CLOACAL ROSA MISTICA - SAN MI	40.114.333	0	0	0
11800	5	310	13	CONSTRUCCIÓN Y PUESTA EN VALOR CAPS - AMBA	4.000.000	0	0	0
12480	4	382	11	"ESTACION DE BOMBEO CLOACAL - ROSA MISTICA" PARTI	15.000.000	0	0	0
				Construcción puente cruce Reconquista y AU Buen Ayre				
				1.1.2.14.00.042 - INSTITUTO DE LA VIVIENDA	72.253.865	3.243	0	0
14024	6	370	11	San Miguel 116 viv de 160 - Barrio Santa Brigida - Etap II	100.000	3.243	0	0
14024	6	370	12	San Miguel 116 viv de 160 - Barrio Santa Brigida - Etap II	10.000	0	0	0
14024	6	370	13	San Miguel 116 viv de 160 - Barrio Santa Brigida - Etap II	72.143.865	0	0	0
				1.1.2.14.00.070 - COMITE DE CUENCA DEL RIO RECONQUIST	44.744.891	10.379.167	0	0
11946	4	381	11	RED CLOACAL BARRIO BARRUFALDI - OBLIGADO Y ESTACI	15.943.107	0	0	0
13223	4	381	11	Reserva natural urbana Río Reconquista	28.801.784	10.379.167	0	0
				2.0.0.08.00.900 - BANCO DE LA PROVINCIA DE BUENOS AIRE	11.000.000	0	0	0
1955	4	472	12	BELLA VISTA - MEJORAS	11.000.000	0	0	0
TOTAL				763 - San Nicolás	100.205	58.804.842	72.152.865	0
				1.1.2.14.00.042 - INSTITUTO DE LA VIVIENDA	100.205	58.804.842	72.152.865	0
14041	6	370	11	San Nicolas 84 viv	100.000	0	0	0
14041	6	370	12	San Nicolas 84 viv	205	58.804.842	72.152.865	0
TOTAL				770 - San Pedro	1.167.552.531	182.233.071	218.068.656	1.381.691.344
				1.1.1.14.00.000 - MINISTERIO DE INFRAESTRUCTURA Y SERV	1.167.432.000	99.550.000	218.068.656	1.381.691.344
12988	4	410	11	Nueva ET "SAN PEDRO INDUSTRIAL"	1.167.432.000	99.550.000	218.068.656	1.381.691.344
				1.1.2.14.00.042 - INSTITUTO DE LA VIVIENDA	120.531	82.683.071	0	0
13712	6	370	11	San Pedro 7 viv	100.000	0	0	0
13712	6	370	12	San Pedro 7 viv	20.531	82.683.071	0	0
TOTAL				778 - San Vicente	986.126.794	1.360.000.000	0	0
				1.1.1.14.00.000 - MINISTERIO DE INFRAESTRUCTURA Y SERV	438.000.000	590.000.000	0	0
12586	5	310	11	CONSTRUCCIÓN Y PUESTA EN VALOR CENTROS DE ATEN	230.000.000	350.000.000	0	0

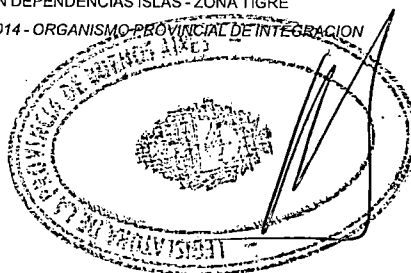


PRESUPUESTO GENERAL EJERCICIO 2022

PROYECTOS POR PARTIDO

EN PESOS

PROY	INC	FIN FUN	FTE FINAN	DENOMINACION	PROYECCIÓN AÑOS FUTUROS			
					2022	2023	2024	RESTO
13811	4	130	11	Construcción Edificios p/ Casa de la Provincia -II Etapa- Varios P	60.000.000	200.000.000	0	0
13875	4	382	11	Desagües Calle Almirante Brown	148.000.000	40.000.000	0	0
				1.1.2.07.00.014 - ORGANISMO PROVINCIAL DE INTEGRACION	217.626.794	0	0	0
14014	4	370	11	EQUIPAMIENTO COMUNITARIO Y SOCIOPRODUCTIVO-PBA	3.000.000	0	0	0
14015	4	370	11	CONSTRUCCIONES EN ESPACIOS PUBLICOS PBA	121.563.000	0	0	0
14018	4	370	11	EQUIPAMIENTO COMUNITARIO Y SOCIO PRODUCTIVO BID	15.005.857	0	0	0
14020	4	370	11	CONSTRUCCIONES EN ESPACIOS PUBLICOS BID	78.057.937	0	0	0
				1.1.2.14.00.040 - DIRECCION DE VIALIDAD	330.500.000	770.000.000	0	0
13944	4	431	11	Ampliación Rp 58 Tramo: Av. El Pampero - Rp 6 Long. 9,00 Km.	500.000	154.000.000	0	0
13944	4	431	12	Ampliación Rp 58 Tramo: Av. El Pampero - Rp 6 Long. 9,00 Km.	330.000.000	616.000.000	0	0
TOTAL				784 - Suipacha	40.000.000	70.000.000	0	0
				1.1.1.14.00.000 - MINISTERIO DE INFRAESTRUCTURA Y SERV	40.000.000	70.000.000	0	0
13758	5	310	11	Construcción y puesta en valor Centros de Atención para la Salu	40.000.000	70.000.000	0	0
TOTAL				791 - Tandil	205.159.204	309.924.501	185.600.000	0
				1.1.1.14.00.000 - MINISTERIO DE INFRAESTRUCTURA Y SERV	73.732.482	267.504.775	185.600.000	0
2273	5	410	11	Nueva ET Tandil industrial y vinculación	14.609.730	0	0	0
13472	4	382	11	OBRAS VARIAS DE AGUA Y/O CLOACA	29.122.752	177.504.775	185.600.000	0
13758	5	310	13	Construcción y puesta en valor Centros de Atención para la Salu	30.000.000	90.000.000	0	0
				1.1.2.14.00.040 - DIRECCION DE VIALIDAD	1.000.000	0	0	0
12948	4	431	11	Acceso A MARIA IGNACIA VELA R.P.N° 74 - Maria Ignacia	1.000.000	0	0	0
				1.1.2.14.00.042 - INSTITUTO DE LA VIVIENDA	122.176.722	42.419.726	0	0
1752	6	370	11	TANDIL 50 VIV	29.014.960	13.925.635	0	0
1752	6	370	12	TANDIL 50 VIV	11.093.466	0	0	0
3207	6	370	11	TANDIL 96 VIV	59.369.279	28.494.091	0	0
3207	6	370	12	TANDIL 96 VIV	22.699.017	0	0	0
				2.0.0.08.00.900 - BANCO DE LA PROVINCIA DE BUENOS AIRE	8.250.000	0	0	0
1966	4	472	12	VILLA ITALIA - MEJORAS	8.250.000	0	0	0
TOTAL				798 - Tapalqué	237.974.683	404.486.350	108.216.246	0
				1.1.1.14.00.000 - MINISTERIO DE INFRAESTRUCTURA Y SERV	110.241.174	266.723.523	60.000.000	0
13383	4	440	11	Defensa y Protección Tapalqué	58.000.000	160.000.000	60.000.000	0
13472	4	382	11	OBRAS VARIAS DE AGUA Y/O CLOACA	12.241.174	36.723.523	0	0
13758	5	310	11	Construcción y puesta en valor Centros de Atención para la Salu	40.000.000	70.000.000	0	0
				1.1.2.14.00.040 - DIRECCION DE VIALIDAD	5.000.000	0	0	0
1403	4	431	11	Repav. RP N°51 Tr. 25 de Mayo-Tapalqué ETAPA I	5.000.000	0	0	0
				1.1.2.14.00.042 - INSTITUTO DE LA VIVIENDA	122.733.509	137.762.827	48.216.246	0
8539	6	370	11	TAPALQUE 4 VIV	100.000	0	0	0
8539	6	370	12	TAPALQUE 4 VIV	20.531	39.322.011	48.216.246	0
11868	6	370	11	TAPALQUE 48 VIV	25.944.633	0	0	0
11868	6	370	12	TAPALQUE 48 VIV	9.919.570	68.321.664	0	0
13614	6	370	11	Tapalqué, Constr. de 20 Viv.	62.755.199	30.119.152	0	0
13614	6	370	12	Tapalqué, Constr. de 20 Viv.	23.993.576	0	0	0
TOTAL				805 - Tigre	1.309.190.714	790.789.288	0	0
				1.1.1.14.00.000 - MINISTERIO DE INFRAESTRUCTURA Y SERV	174.000.000	310.000.000	0	0
2218	4	310	11	HZGA M. V. DE MARTÍNEZ -ADECUACIÓN EDILICIA- TIGRE	1.000.000	0	0	0
12322	5	310	13	CONSTRUCCIÓN Y PUESTA EN VALOR CENTROS DE ATEN	3.000.000	0	0	0
12586	5	310	11	CONSTRUCCIÓN Y PUESTA EN VALOR CENTROS DE ATEN	105.000.000	160.000.000	0	0
12586	5	310	13	CONSTRUCCIÓN Y PUESTA EN VALOR CENTROS DE ATEN	5.000.000	0	0	0
13811	4	130	11	Construcción Edificios p/ Casa de la Provincia -II Etapa- Varios P	60.000.000	150.000.000	0	0
				1.1.1.17.00.000 - MINISTERIO DE SEGURIDAD	133.100.000	4.655.000	0	0
13852	4	210	11	REFACCIÓN DEPENDENCIAS ISLAS - ZONA TIGRE	133.100.000	4.655.000	0	0
				1.1.2.07.00.014 - ORGANISMO PROVINCIAL DE INTEGRACION	234.173.812	0	0	0

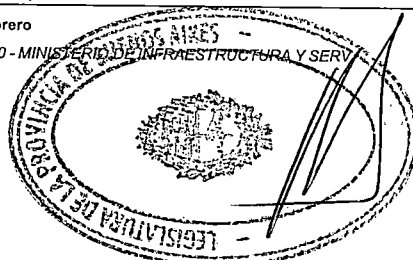


PRESUPUESTO GENERAL EJERCICIO 2022

PROYECTOS POR PARTIDO

EN PESOS

PROY	INC	FIN	FTE	DENOMINACION	PROYECCIÓN AÑOS FUTUROS			
					2022	2023	2024	RESTO
		FUN	FINAN					
14019	4	370	11	OBRAS DE RED HIDRAULICA BID	234.173.812	0	0	0
				1.1.2.14.00.070 - COMITE DE CUENCA DEL RIO RECONQUIST	751.416.902	476.134.288	0	0
13220	4	381	11	López Camelo Centro Area 1-Lopez Camelo Centro Área 2-Lope	254.478.215	140.968.140	0	0
13224	4	381	11	Lopez Camelo Sur-San Lorenzo Oeste	177.474.258	122.082.054	0	0
13225	4	381	11	LOTE 2: Red Secundaria Cloacal Brrios Brown Norrte, Sur y Los	319.464.429	213.084.094	0	0
				2.0.0.08.00.900 - BANCO DE LA PROVINCIA DE BUENOS AIRE	16.500.000	0	0	0
2527	4	472	12	Tigre - Mejoras	16.500.000	0	0	0
TOTAL				812 - Tordillo	328.388.629	424.277.340	100.000.000	0
				1.1.1.14.00.000 - MINISTERIO DE INFRAESTRUCTURA Y SERV	100.000.000	230.000.000	100.000.000	0
13758	5	310	11	Construcción y puesta en valor Centros de Atención para la Salu	40.000.000	80.000.000	0	0
13811	4	130	11	Construcción Edificios p/ Casa de la Provincia -II Etapa- Varios P	60.000.000	150.000.000	100.000.000	0
				1.1.2.14.00.042 - INSTITUTO DE LA VIVIENDA	228.388.629	194.277.340	0	0
13533	6	370	11	Tordillo, Constr. de 28 Viv.	74.853.229	0	0	0
13533	6	370	12	Tordillo, Constr. de 28 Viv.	28.619.090	150.906.430	0	0
13996	6	370	11	Tordillo 56 viv	90.366.093	43.370.910	0	0
13996	6	370	12	Tordillo 56 viv	34.550.217	0	0	0
TOTAL				819 - Tornquist	291.414.654	1.355.595.074	828.300.029	0
				1.1.1.14.00.000 - MINISTERIO DE INFRAESTRUCTURA Y SERV	80.825.028	127.633.372	70.725.029	0
2444	4	382	11	OPTMIIACION DE LA PLANTA DE TRATAMIENTO DE LIQUI	100.000	0	0	0
12917	4	130	11	Construcción edificios p/Casa de la Provincia - Varios Partidos	60.000.000	100.000.000	50.000.000	0
13271	4	382	11	OBRAS VARIAS DE AGUA Y/O CLOACA	20.725.028	27.633.372	20.725.029	0
				1.1.2.14.00.040 - DIRECCION DE VIALIDAD	150.000.000	1.206.925.000	757.575.000	0
13920	4	431	11	Repav. Rp 76 Tramo Rp 72-Rn 33 Pdo. Tornquist	150.000.000	1.206.925.000	757.575.000	0
				1.1.2.14.00.042 - INSTITUTO DE LA VIVIENDA	60.589.626	21.036.702	0	0
13633	6	370	11	Tornquist, Constr. de 10 Viv.	15.153.089	7.272.675	0	0
13633	6	370	12	Tornquist, Constr. de 10 Viv.	5.793.573	0	0	0
13941	6	370	11	TORQUINST - SALDUNGARAY 19 VIV	28.678.239	13.764.027	0	0
13941	6	370	12	TORQUINST - SALDUNGARAY 19 VIV	10.964.725	0	0	0
TOTAL				826 - Trenque Lauquen	270.774.082	109.078.324	29.212.546	0
				1.1.1.14.00.000 - MINISTERIO DE INFRAESTRUCTURA Y SERV	164.041.822	72.020.911	29.212.546	0
11600	4	382	11	OBRAS VARIAS DE AGUA POTABLE	64.041.822	32.020.911	19.212.546	0
14065	5	320	11	Ayudas financieras p/Obras de Infraestructura Social Urbana - V	100.000.000	40.000.000	10.000.000	0
				1.1.2.14.00.042 - INSTITUTO DE LA VIVIENDA	106.732.260	37.057.413	0	0
13977	6	370	11	TRENQUE LAUQUEN 50 VIV	77.211.513	37.057.413	0	0
13977	6	370	12	TRENQUE LAUQUEN 50 VIV	29.520.747	0	0	0
TOTAL				833 - Tres Arroyos	140.487.649	1.378.846.349	543.855.867	0
				1.1.1.14.00.000 - MINISTERIO DE INFRAESTRUCTURA Y SERV	84.467.118	130.470.578	127.605.867	0
193	4	382	11	PLANTA DEPURADORA Y RED DE DESAGUES CLOACALES	16.367.118	0	0	0
13271	4	382	11	OBRAS VARIAS DE AGUA Y/O CLOACA	68.100.000	130.470.578	127.605.867	0
				1.1.2.14.00.040 - DIRECCION DE VIALIDAD	17.400.000	1.248.350.000	416.250.000	0
12463	5	431	11	PRY 3271- CONSTRUCC PAVIMENTO ASF Y CORDON CUNE	1.000.000	0	0	0
12881	4	431	11	RUTA PROV. N° 73 RPN° 72 - Claromecó	15.000.000	0	0	0
12922	4	431	11	R.P. N° 72 Tramo: Copetonas - R.P.N° 73	1.000.000	0	0	0
13918	4	431	11	Repav. Rp 85 Tramo Rp 51-Rn 228 Secc. III: Lte. Pdo. Pringles-	400.000	1.248.350.000	416.250.000	0
				1.1.2.14.00.042 - INSTITUTO DE LA VIVIENDA	120.531	25.771	0	0
12255	6	370	11	TRES ARROYOS 35 VIV	100.000	25.771	0	0
12255	6	370	12	TRES ARROYOS 35 VIV	20.531	0	0	0
				2.0.0.08.00.900 - BANCO DE LA PROVINCIA DE BUENOS AIRE	38.500.000	0	0	0
2528	4	472	12	Tres Arroyos - Mejoras	38.500.000	0	0	0
TOTAL				840 - Tres de Febrero	60.223.766	4.445.990	0	0
				1.1.1.14.00.000 - MINISTERIO DE INFRAESTRUCTURA Y SERV	5.000.000	0	0	0




PRESUPUESTO GENERAL EJERCICIO 2022

PROYECTOS POR PARTIDO

EN PESOS

PROY	INC	FIN FUN	FTE FINAN	DENOMINACION	PROYECCIÓN AÑOS FUTUROS			
					2022	2023	2024	RESTO
2220	4	310	11	HZGA DR. R. CARRILLO -ADECUACIÓN EDILICIA- TRES DE F	1.000.000	0	0	0
11800	5	310	13	CONSTRUCCIÓN Y PUESTA EN VALOR CAPS - AMBA	4.000.000	0	0	0
				1.1.2.14.00.070 - COMITE DE CUENCA DEL RIO RECONQUIST	55.223.766	4.445.990	0	0
12904	4	381	11	RED SECUNDARIA CLOACAL LOMA HERMOSA SUR - Partido	55.223.766	4.445.990	0	0
TOTAL				847 - Tres Lomas	324.023.788	337.575.821	50.000.000	0
				1.1.1.14.00.000 - MINISTERIO DE INFRAESTRUCTURA Y SERV	60.000.000	100.000.000	50.000.000	0
12917	4	130	11	Construcción edificios p/Casa de la Provincia - Varios Partidos	60.000.000	100.000.000	50.000.000	0
				1.1.2.14.00.042 - INSTITUTO DE LA VIVIENDA	264.023.788	237.575.821	0	0
13637	6	370	11	Tres Lomas, Constr. de 14 Viv.	35.966.354	0	0	0
13637	6	370	12	Tres Lomas, Constr. de 14 Viv.	13.751.234	146.824.496	0	0
13978	6	370	11	TRES LOMAS 104 VIV	155.031.909	0	0	0
13978	6	370	12	TRES LOMAS 104 VIV	59.274.291	90.751.325	0	0
TOTAL				854 - 25 de Mayo	279.288.666	397.883.082	235.000.000	0
				1.1.1.14.00.000 - MINISTERIO DE INFRAESTRUCTURA Y SERV	195.000.000	369.000.000	235.000.000	0
12917	4	130	11	Construcción edificios p/Casa de la Provincia - Varios Partidos	60.000.000	100.000.000	50.000.000	0
13365	4	382	11	Desagües Pluviales Barrio Sandalio	70.000.000	29.000.000	0	0
13472	4	382	11	OBRAS VARIAS DE AGUA Y/O CLOACA	25.000.000	140.000.000	185.000.000	0
13758	5	310	11	Construcción y puesta en valor Centros de Atención para la Salu	40.000.000	100.000.000	0	0
				1.1.2.14.00.040 - DIRECCION DE VIALIDAD	1.100.000	0	0	0
1453	4	431	12	Pav. Camino 109-14 Tr. Est.Valdes-Esc.Agrop. Inchausti-25 de	1.000.000	0	0	0
1680	4	431	11	RP Nº 46 Tramo RP Nº51-Estación Araujo-25 de Mayo	100.000	0	0	0
				1.1.2.14.00.042 - INSTITUTO DE LA VIVIENDA	83.188.666	28.883.082	0	0
1754	6	370	11	25 DE MAYO 40 VIV	60.179.769	28.883.082	0	0
1754	6	370	12	25 DE MAYO 40 VIV	23.008.897	0	0	0
TOTAL				861 - Vicente López	41.000.000	80.000.000	70.000.000	0
				1.1.1.14.00.000 - MINISTERIO DE INFRAESTRUCTURA Y SERV	41.000.000	80.000.000	70.000.000	0
12322	5	310	13	CONSTRUCCIÓN Y PUESTA EN VALOR CENTROS DE ATEN	1.000.000	0	0	0
12908	4	310	11	Adecuación Integral Hospitales Provinciales	40.000.000	80.000.000	70.000.000	0
TOTAL				868 - Villa Gesell	367.291.822	262.020.911	79.212.546	0
				1.1.1.14.00.000 - MINISTERIO DE INFRAESTRUCTURA Y SERV	317.541.822	262.020.911	79.212.546	0
2169	5	382	11	CONSTRUCCION DE RED COLECTORA CLOACAL EN LA ZO	13.500.000	0	0	0
11601	4	382	11	OBRAS VARIAS DE DESAGÜES CLOACALES	64.041.822	32.020.911	19.212.546	0
12917	4	130	11	Construcción edificios p/Casa de la Provincia - Varios Partidos	60.000.000	100.000.000	50.000.000	0
13758	5	310	13	Construcción y puesta en valor Centros de Atención para la Salu	30.000.000	90.000.000	0	0
14065	5	320	11	Ayudas financieras p/Obras de Infraestructura Social Urbana - V	150.000.000	40.000.000	10.000.000	0
				1.1.2.14.00.040 - DIRECCION DE VIALIDAD	25.000.000	0	0	0
13747	5	431	11	Pavimentación Avenida Circunvalación entre Paseo 119 y Paseo	25.000.000	0	0	0
				2.0.0.08.00.900 - BANCO DE LA PROVINCIA DE BUENOS AIRE	24.750.000	0	0	0
2530	4	472	12	Villa Gesell - Mejoras	24.750.000	0	0	0
TOTAL				875 - Villarino	323.685.976	2.401.934.292	1.859.000.000	0
				1.1.1.14.00.000 - MINISTERIO DE INFRAESTRUCTURA Y SERV	281.000.000	1.160.000.000	1.485.000.000	0
13323	4	382	11	Abastecimiento de agua a la localidad de Médanos desde Aº Sa	50.000.000	520.000.000	730.000.000	0
13326	4	382	11	Recambio Acueducto Pedro Luro-Ascasubi	25.000.000	520.000.000	755.000.000	0
13384	4	381	11	Desagües Pluviales Médanos	64.000.000	45.000.000	0	0
13387	4	382	11	Saneamiento hidráulico en Pedro Luro	40.000.000	65.000.000	0	0
14042	4	410	11	Construcción Línea 33 kv: ET Médanos - ET TTE. Origone	102.000.000	10.000.000	0	0
				Construcción Línea 33 Kv ET Mayor Buratovich - ET TTE Origone				
				1.1.2.14.00.040 - DIRECCION DE VIALIDAD	1.000.000	1.121.000.000	374.000.000	0
13899	4	431	11	Pavimento Con. Sec. 111-12 Acc. Medanos (Rn 3 - Rn 22) Pdo.	1.000.000	1.121.000.000	374.000.000	0
				1.1.2.14.00.042 - INSTITUTO DE LA VIVIENDA	41.685.976	120.934.292	0	0
13643	6	370	11	Villarino, Proy. 20 Viv., Constr. etapa de 10 Viv.	30.156.180	0	0	0
13643	6	370	12	Villarino, Proy. 20 Viv., Constr. etapa de 10 Viv.	11.529.796	120.934.292	0	0




PRESUPUESTO GENERAL EJERCICIO 2022

PROYECTOS POR PARTIDO

EN PESOS

PROY	INC	FIN FUN	FTE FINAN	DENOMINACION	PROYECCIÓN AÑOS FUTUROS			
					2022	2023	2024	RESTO
TOTAL				882 - Zárate	123.000.000	231.500.000	118.900.000	0
				1.1.1.14.00.000 - MINISTERIO DE INFRAESTRUCTURA Y SERV	123.000.000	231.500.000	118.900.000	0
11601	4	382	11	OBRAS VARIAS DE DESAGÜES CLOACALES	63.000.000	31.500.000	18.900.000	0
13811	4	130	11	Construcción Edificios p/ Casa de la Provincia -II Etapa- Varios P	60.000.000	200.000.000	100.000.000	0
TOTAL				889 - Varios Municipios	74.363.326.338	96.811.041.888	56.678.549.561	18.928.974.744
				1.1.1.14.00.000 - MINISTERIO DE INFRAESTRUCTURA Y SERV	15.061.834.936	19.752.928.177	14.793.875.621	8.004.974.744
730	4	410	11	LMT 33 KV BALCARCE-SAN MANUEL, 77KM Y VINCULACION	35.001.936	0	0	0
730	4	410	13	LMT 33 KV BALCARCE-SAN MANUEL, 77KM Y VINCULACION	28.950.000	0	0	0
731	4	410	11	LMT 33 KV BARKER- JUAN N. FERNÁNDEZ, 45 KM Y VINCUL	34.593.785	0	0	0
731	4	410	13	LMT 33 KV BARKER- JUAN N. FERNÁNDEZ, 45 KM Y VINCUL	27.000.000	0	0	0
937	4	440	11	LIMPIEZA DE ARROYOS Y CANALES EN LA PROVINCIA-VS	450.000.000	150.000.000	200.000.000	200.000.000
943	4	440	11	CANALIZACIÓN ARROYO EL GATO III ETAPA - VS.PS.	8.000.000	0	0	0
1090	4	382	11	DESAGUES PLUVIALES EN LA CUENCA DEL ARROYO MALD	26.000.000	0	0	0
1120	5	342	11	RESTAURACIÓN Y PUESTA EN VALOR OBRAS PATRIMONIO	2.000.000	0	0	0
1741	4	320	11	OBRAS VARIAS ESPACIOS PARA LA DEFENSA DE LOS DER	1.000.000	0	0	0
1785	4	210	11	REFACCIONES EDILICIAS EDIFICIOS SEGURIDAD -ALOJAMI	1.000.000	0	0	0
1801	4	440	11	SANEAMIENTO A° LOS BERROS - I ETAPA	4.800.000	0	0	0
1849	4	382	11	DETECCIÓN, REHABILITACIÓN, REESTRUCTURACIÓN DE I	100.000	0	0	0
1850	4	382	11	PUESTA EN VALOR DE OBRAS DE INFRAESTRUCTURA DE	100.000	0	0	0
2017	5	382	11	ASISTENCIA FINANCIERA A DISTINTOS MUNICIPIOS	1.243.854.996	1.800.000.000	1.500.000.000	1.500.000.000
2105	5	310	11	AYUDAS FINANCIERAS P/OBRAS MUNICIPALES DE SALUD	200.000.000	200.000.000	100.000.000	100.000.000
2105	5	310	13	AYUDAS FINANCIERAS P/OBRAS MUNICIPALES DE SALUD	30.000.000	100.000.000	100.000.000	100.000.000
2106	5	342	11	AYUDAS FINANCIERAS P/OBRAS MUNICIPALES DE CULTUR	10.000.000	100.000.000	300.000.000	300.000.000
2106	5	342	13	AYUDAS FINANCIERAS P/OBRAS MUNICIPALES DE CULTUR	20.000.000	100.000.000	0	0
2107	5	390	11	AYUDAS FINANCIERAS P/OBRAS MUNICIPALES DE DEPOR	100.000.000	200.000.000	100.000.000	100.000.000
2107	5	390	13	AYUDAS FINANCIERAS P/OBRAS MUNICIPALES DE DEPOR	70.000.000	0	0	0
2248	4	440	11	CONSTRUCCIÓN DE LOS PUENTES ROMERO Y BEGUERIE -	34.000.000	8.000.000	0	0
2344	4	130	11	REMODELACIÓN DELEGACIONES REGISTRO DE LAS PERS	4.000.000	0	0	0
2415	5	130	11	AYUDAS FINANCIERAS P/OBRAS MUNICIPALES DE LA ADMI	240.000.000	200.000.000	200.000.000	200.000.000
2415	5	130	13	AYUDAS FINANCIERAS P/OBRAS MUNICIPALES DE LA ADMI	44.000.000	0	0	0
2574	4	382	11	RENOVACION DE REDES PRIMARIAS DE AGUA POTABLE Y	100.000	0	0	0
2716	4	440	11	OBRAS DE EMERGENCIA HIDRÁULICA - VARIOS PARTIDOS	55.000.000	160.000.000	50.000.000	100.000.000
3088	5	342	13	CONSTRUCCIÓN, REMODELACIÓN Y PUESTA EN VALOR E	10.000.000	0	0	0
3089	4	381	11	LIMPIEZA DE CURSOS DE AGUA	1.100.000.000	1.780.934.000	800.000.000	800.000.000
3095	5	320	11	AYUDAS FINANCIERAS P/OBRAS MUNICIPALES DE DESAR	10.000.000	100.000.000	50.000.000	50.000.000
3095	5	320	13	AYUDAS FINANCIERAS P/OBRAS MUNICIPALES DE DESAR	20.000.000	0	0	0
7765	4	310	11	OBRAS GENERALES ADECUACIÓN HOSPITALES PROVINC	10.000.000	0	0	0
7765	4	310	13	OBRAS GENERALES ADECUACIÓN HOSPITALES PROVINC	10.000.000	0	0	0
7916	4	130	11	OBRAS VARIAS EDIFICIO Y DEPENDENCIAS MINISTERIO D	4.000.000	0	0	0
8148	4	410	11	LMT 33 KV BELGRANO-CASALINS	4.950.000	0	0	0
9581	4	440	11	SANEAMIENTO AMBIENTAL Y CONTROL DE INUNDACIONE	172.800.000	20.000.000	0	0
11703	4	440	11	PROYECTO DE APOYO A GESTIÓN INTEGRADA DE LA CUE	3.000.720.000	2.117.680.000	385.000.000	0
11708	4	440	11	PROYECTO DE DRENAJE Y CONTROL DE INUNDACIONES E	547.200.000	300.000.000	525.000.000	0
11804	4	370	11	INFRAESTRUCTURA HABITACIONAL Y MEJORAMIENTO BA	326.000.000	650.000.000	200.000.000	61.600.000
11805	5	370	11	OBRAS DE INFRAESTRUCTURA HABITACIONAL Y MEJORA	100.000.000	260.000.000	160.000.000	140.000.000
12269	4	381	11	Reparación y Mantenimiento de Obras de Control y Puentes	340.000.000	150.000.000	150.000.000	150.000.000
12272	4	381	11	Puesta en valor de obras de arte del Canal 9 y 12	1.600.000	0	0	0
12286	4	440	11	Adecuación y Limpieza del Río Arrecifes - Etapa V	4.000.000	0	0	0
12316	4	440	11	Adecuación del Canal N° 11	66.000.000	28.400.000	0	0
12376	4	310	11	PUESTA EN VALOR LOCALES P/ RESONADORES MAGNÉTI	1.000.000	0	0	0
12460	4	440	11	Elaboración de Estudios y Proyecto en la Provincia	77.600.000	18.400.000	0	0




PRESUPUESTO GENERAL EJERCICIO 2022

PROYECTOS POR PARTIDO

EN PESOS

PROY	INC	FIN	FTE	DENOMINACION	PROYECCIÓN AÑOS FUTUROS			
					2022	2023	2024	RESTO
		FUN	FINAN					
12839	4	410	11	Lmt 33 Kv Oriente - Copetonas - ET 33/13,2 Kv en Copetonas	47.550.000	14.387.136	5.342.864	0
12839	4	410	13	Lmt 33 Kv Oriente - Copetonas - ET 33/13,2 Kv en Copetonas	30.000.000	24.337.136	19.342.864	0
12854	4	342	11	Revalorización Edificios y Monumentos Patrimonio Arquitectónico	30.000.000	120.000.000	300.000.000	300.000.000
12854	4	342	13	Revalorización Edificios y Monumentos Patrimonio Arquitectónico	15.000.000	100.000.000	200.000.000	200.000.000
12856	5	342	13	Revalorización Edificios y Monumentos Patrimonio Arquitectónico	50.000.000	100.000.000	100.000.000	100.000.000
12908	4	310	11	Adecuación Integral Hospitales Provinciales	456.000.000	200.000.000	200.000.000	200.000.000
12908	4	310	13	Adecuación Integral Hospitales Provinciales	105.000.000	200.000.000	500.000.000	500.000.000
12909	4	342	11	Construcción, remodelación y puesta en valor Edificios Provincial	10.000.000	60.000.000	100.000.000	100.000.000
12909	4	342	13	Construcción, remodelación y puesta en valor Edificios Provincial	10.000.000	60.000.000	0	0
12910	4	130	11	Obras varias Edificios de la Administración Pública Provincial	50.000.000	260.000.000	200.000.000	200.000.000
12910	4	130	13	Obras varias Edificios de la Administración Pública Provincial	30.000.000	200.000.000	200.000.000	0
12914	5	310	11	Construcción y puesta en valor CAPS / Cuenca ACUMAR	40.237.942	100.000.000	0	0
12914	5	310	13	Construcción y puesta en valor CAPS / Cuenca ACUMAR	12.290.000	50.000.000	0	0
12918	4	341	11	Construcción y puesta en valor Edificios Educativos	70.000.000	80.000.000	120.000.000	0
12978	4	410	11	Nueva LAT AT KV Villa Lia - Baradero	547.345.600	99.550.000	218.068.656	503.374.744
12992	4	410	11	ET 132 KV Guaminí y LAT 132 KV Guaminí - C. Suarez	1.244.320.000	1.463.104.000	1.077.328.000	0
13195	4	130	11	Adecuación edilicia e instalaciones Edificio Central y dependenci	30.000.000	300.000.000	0	0
13195	4	130	13	Adecuación edilicia e instalaciones Edificio Central y dependenci	20.000.000	300.000.000	0	0
13204	4	320	11	Construcción y adecuación espacios para la defensa de los dere	30.000.000	0	0	0
13204	4	320	13	Construcción y adecuación espacios para la defensa de los dere	30.000.000	100.000.000	200.000.000	200.000.000
13206	4	440	11	Limpieza de Arroyos de la Cuenca del Samborombón Chico	15.000.000	0	0	0
13271	4	382	11	OBRAS VARIAS DE AGUA Y/O CLOACA	603.011.223	2.505.800.777	2.090.000.000	0
13380	4	440	11	Obras de Protección Costa Marítima	250.000.000	200.000.000	300.000.000	0
13472	4	382	11	OBRAS VARIAS DE AGUA Y/O CLOACA	102.709.454	164.335.128	143.793.237	0
13500	5	381	11	Saneamiento hídrico en el Interior de la Provincia (urbano y rural	500.000.000	300.000.000	200.000.000	200.000.000
13501	5	381	11	Saneamiento hídrico en zona Metropolitana (urbano)	500.000.000	300.000.000	200.000.000	200.000.000
13718	5	310	11	CONSTRUCCIÓN Y PUESTA EN VALOR CENTROS DE ATEN	200.000.000	200.000.000	200.000.000	200.000.000
13718	5	310	13	CONSTRUCCIÓN Y PUESTA EN VALOR CENTROS DE ATEN	10.000.000	300.000.000	300.000.000	300.000.000
13719	4	130	11	Adecuación edilicia e instalaciones Edificio Central y dependenci	200.000.000	300.000.000	500.000.000	0
13719	4	130	13	Adecuación edilicia e instalaciones Edificio Central y dependenci	200.000.000	200.000.000	500.000.000	0
13720	4	130	11	Recuperación y puesta en valor Espacios p/la Memoria y Promo	10.000.000	100.000.000	100.000.000	100.000.000
13720	4	130	13	Recuperación y puesta en valor Espacios p/la Memoria y Promo	10.000.000	50.000.000	100.000.000	100.000.000
13758	5	310	11	Construcción y puesta en valor Centros de Atención para la Salu	200.000.000	0	0	0
13758	5	310	13	Construcción y puesta en valor Centros de Atención para la Salu	20.000.000	200.000.000	300.000.000	300.000.000
13811	4	130	11	Construcción Edificios p/ Casa de la Provincia -II Etapa- Varios P	287.000.000	718.000.000	300.000.000	0
13811	4	130	13	Construcción Edificios p/ Casa de la Provincia -II Etapa- Varios P	10.000.000	300.000.000	300.000.000	0
13881	4	310	11	Construcción Centros Comunitarios Servicio Salud Mental - Vari	100.000.000	200.000.000	0	0
13881	4	310	13	Construcción Centros Comunitarios Servicio Salud Mental - Vari	100.000.000	200.000.000	0	0
13882	4	130	11	Puesta en norma y valor sistemas de seguridad Edificios Admini	60.000.000	140.000.000	0	0
13882	4	130	13	Puesta en norma y valor sistemas de seguridad Edificios Admini	10.000.000	100.000.000	0	0
13923	5	310	11	Construcción y puesta en valor Centros de Atención para la Salu	20.000.000	200.000.000	300.000.000	0
13924	5	310	11	Adecuación Integral Hospitales Municipales	200.000.000	200.000.000	200.000.000	0
14047	5	320	11	Obras de integración social en barrios vulnerables	121.000.000	600.000.000	500.000.000	500.000.000
				1.1.1.21.00.000 - MINISTERIO DE TRABAJO	52.100.000	0	0	0
12853	4	360	13	PUESTA EN VALOR DE DELEGACIONES REGIONALES MTP	52.100.000	0	0	0
				1.1.2.14.00.040 - DIRECCION DE VIALIDAD	33.724.494.339	67.910.538.000	33.205.325.000	10.924.000.000
895	4	431	11	Repav. R.P. 51 Tr. RN 8 Arrecifes- RN 7- Arrecifes-C. de Areco-	5.000.000	0	0	0
907	4	431	12	Repav. R.P. Nº 11- Tr. La Plata- Bavio	10.000.000	0	0	0
920	4	431	12	Repavimentacion R.P. Nº67	5.000.000	0	0	0
1136	4	431	11	RP Nº 227- Tramo RN Nº 26 - Copetona - Balcázar	1.000.000	0	0	0
1219	4	431	11	R.P. Nº51- Tr. R.N. 9 - La Victoria (22km)- Ramallo-Pergamino	200.000	0	0	0

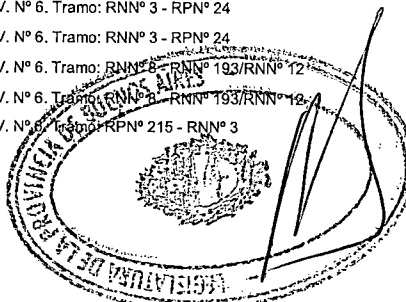


PRESUPUESTO GENERAL EJERCICIO 2022

PROYECTOS POR PARTIDO

EN PESOS

PROY	INC	FIN	FTE	DENOMINACION	PROYECCIÓN AÑOS FUTUROS					
					FUN	FINAN	2022	2023	2024	RESTO
1221	4	431	12	R.P.Nº6 Tr.RPNº 215- La Plata (42km) La Plata-Berisso			20.000.000	0	0	0
1225	4	431	12	RP N°6- Tr. RP N° 24- RN N°8-Gral. Rodríguez-Luján-Pilar-E.de I			1.000.000	0	0	0
1228	4	431	11	RN N°25- Tr. RN N°8- RN N°9- Pilar- Escobar			5.000.000	0	0	0
1229	4	431	11	RP N° 8 Tr. J.C.Paz- Pilar- ETAPA I			2.000.000	0	0	0
1231	4	431	12	REPAVIMENTACIÓN R.P.Nº4			100.000	0	0	0
1345	4	431	11	RP N° 50- Tr. Gral Arenales-Vedia (35km)			1.000.000	0	0	0
1346	4	431	12	Pavimentación R.P.58- Tr. Ezeiza E.Echeverría			30.000.000	0	0	0
1413	4	431	11	RP N°60 Tr. RN 33- Lte.La Pampa ETAPA II-Guamini-Carhué			100.000	0	0	0
1631	4	431	12	RP N°30-Tr. RP 191-RN N° 188-Chacabuco-Rojas			1.000.000	0	0	0
1634	4	431	11	RP N° 201-Tr. Av.Gral Paz-Cno del Buen Ayre- ETAPA I y Distr.			1.000.000	0	0	0
1635	4	431	11	RP N° 24-Tr. RP 6-RN 7- ETAPA I- J.C.Paz, Gral. Rodríguez y M			1.000.000	0	0	0
1637	4	431	11	RN N°25 Tr. RN N°8-RN N° 7- ETAPA I-Pilar-Moreno			1.000.000	0	0	0
1640	4	431	11	Reacondicionam. e Iluminación en intersecciones: RP N°4; RP N			1.000.000	0	0	0
1649	4	431	11	RP N°215 Tr.Brandsen-RP N°41 (55km) Brandsen-Cañuelas-S.			100.000	0	0	0
1655	4	431	11	R.P.Nº 36 TR. Distrib.Fcilo Varela-Rot Alpargatas ETAPA II			1.000.000	0	0	0
1658	4	431	11	R.P.Nº 41 Tr. R.P.Nº2-Lte. Gral.Belgrano-Pdo. Pila-Castelli			1.000.000	0	0	0
1674	4	431	11	RP N° 65 Tr. RN 5-RN 226 ETAPA I- 9de Julio-Bolivar			2.000.000	0	0	0
1682	4	431	11	RP N°60 Tr. RN N° 33-Lte.La Pampa(91km) Guamini-Carhué			100.000	0	0	0
1694	4	431	12	RP N° 51- Tr.Pringles-Cno 007-10 (ex RN 3) ETAPA I- Cnel Prin			7.000.000	0	0	0
1695	4	431	11	R.P.Nº67 Tr. RP 85-RN N°33 ETAPA II-C.Suarez-Pigüe			1.000.000	0	0	0
2309	4	431	11	RP 11 Segunda Calzada Gral. Conesa-San Clemente (Prog. Km			10.000.000	0	0	0
2309	4	431	13	RP 11 Segunda Calzada Gral. Conesa-San Clemente (Prog. Km			5.000.000	0	0	0
2310	4	431	11	RP 56 Segunda Calzada Gral. Conesa-Gral. Madariaga (Prog. K			10.000.000	0	0	0
2310	4	431	13	RP 56 Segunda Calzada Gral. Conesa-Gral. Madariaga (Prog. K			5.000.000	0	0	0
2312	4	431	11	RP 11 Segunda Calzada San Clemente-Mar de Ajó (Prog. Km 3			10.000.000	0	0	0
2312	4	431	13	RP 11 Segunda Calzada San Clemente-Mar de Ajó (Prog. Km 3			5.000.000	0	0	0
8453	4	431	11	Obras en la red vial			2.825.780.000	70.000.000	30.000.000	0
8453	4	431	12	Obras en la red vial			296.800.000	70.000.000	30.000.000	0
12443	4	431	11	Pavimentación, Repavimentación y Obras Complementarias en			50.000.000	0	0	0
12443	4	431	12	Pavimentación, Repavimentación y Obras Complementarias en			75.000.000	0	0	0
12701	4	431	11	CONSTRUCCIÓN DE 2ª CALZADA, REPAVIMENTACIÓN Y EN			2.000.023.086	2.000.000.000	1.000.000.000	400.000.000
12701	4	431	12	CONSTRUCCIÓN DE 2ª CALZADA, REPAVIMENTACIÓN Y EN			346.437.122	1.000.000.000	940.000.000	200.000.000
12702	4	431	11	Vinculación RP N° 23 y PR N °24			24.800.000	0	0	0
12702	4	431	12	Vinculación RP N° 23 y PR N °24			99.200.000	0	0	0
12763	4	431	11	RUTA PROV. Nº 85. Tramo: RNNº 33 - RPNº 67 (Sección 1)			200.000.000	0	0	0
12766	4	431	11	Rehabilitación y Conservación de pavimento asfáltico en Rutas P			100.000.000	50.000.000	40.000.000	30.000.000
12766	4	431	12	Rehabilitación y Conservación de pavimento asfáltico en Rutas P			250.000.000	50.000.000	40.000.000	30.000.000
12767	4	431	11	OBRAS DE ARTE EN LA RED VIAL PROVINCIAL			80.000.000	50.000.000	40.000.000	35.000.000
12767	4	431	12	OBRAS DE ARTE EN LA RED VIAL PROVINCIAL			176.630.878	50.000.000	40.000.000	35.000.000
12768	4	431	11	Rehabilitación y Conservación de pavimento rígido en Rutas Pro			150.000.000	150.000.000	60.000.000	50.000.000
12768	4	431	12	Rehabilitación y Conservación de pavimento rígido en Rutas Pro			150.000.000	40.000.000	15.000.000	12.000.000
12769	4	431	11	Rehabilitación y Conservación de Rutas Provinciales: Puesta en			50.000.000	200.000.000	50.000.000	0
12769	4	431	12	Rehabilitación y Conservación de Rutas Provinciales: Puesta en			160.000.000	100.000.000	50.000.000	0
12771	4	431	11	VinculaciónAvenida Combate de Pavón-R.P. Nº 4 Longitud: 1450			24.800.000	0	0	0
12771	4	431	12	VinculaciónAvenida Combate de Pavón-R.P. Nº 4 Longitud: 1450			99.200.000	0	0	0
12773	4	431	11	RUTA PROV. Nº 65. Tramo: RNNº 5 - RNNº 226 (Sección III)			165.000.000	0	0	0
12774	4	431	11	RUTA PROV. Nº 6. Tramo: RNNº 3 - RPNº 24			173.478.115	125.000.000	0	0
12774	4	431	12	RUTA PROV. Nº 6. Tramo: RNNº 3 - RPNº 24			558.930.034	375.000.000	0	0
12775	4	431	11	RUTA PROV. Nº 6. Tramo: RNNº 5 - RNNº 193/RNNº 12			230.598.115	198.750.000	0	0
12775	4	431	12	RUTA PROV. Nº 6. Tramo: RNNº 5 - RNNº 193/RNNº 12			701.790.033	596.250.000	0	0
12776	4	431	11	RUTA PROV. Nº 6. Tramo: RPNº 215 - RNNº 3			228.544.146	59.290.750	0	0

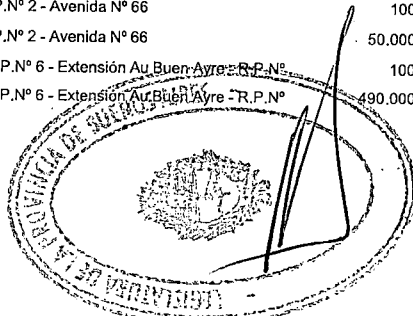


PRESUPUESTO GENERAL EJERCICIO 2022

PROYECTOS POR PARTIDO

EN PESOS

PROY	INC	FIN	FTE	DENOMINACION	PROYECCIÓN AÑOS FUTUROS			
					2022	2023	2024	RESTO
12776	4	431	12	RUTA PROV. Nº 6. Tramo: RPNº 215 - RNNº 3	673.085.533	177.872.250	0	0
12777	4	431	11	RUTA PROV. Nº 50. Tramo: RPNº 65 - RNNº 178 (Etapa 2)	200.000.000	0	0	0
12778	4	431	11	RUTA PROV. Nº 50. Tramo: RNNº 188 - RNº 5 (Etapa 2)	540.000.000	600.000.000	350.000.000	100.000.000
12792	4	431	11	RUTA PROV. Nº 32. Tramo: Pergamino - Salto (Etapa 2)	402.000.000	50.000.000	0	0
12793	4	431	11	RUTA PROV. Nº 191. Tramo: RNNº 9 - RNNº 8 (Etapa 1)	558.045.375	100.000.000	0	0
12813	4	431	11	RUTA PROV. Nº 11 Tramo: Chapadmalal - RPNº 77	168.791.305	0	0	0
12875	4	431	11	PUESTA EN VALOR DE LA RED VIAL NO PAVIMENTADA	1.750.000.000	700.000.000	500.000.000	400.000.000
12875	4	431	12	PUESTA EN VALOR DE LA RED VIAL NO PAVIMENTADA	729.900.000	500.000.000	400.000.000	300.000.000
12877	4	431	11	RUTA PROV. Nº 51 Etapa1 RP 50 Lte Pdo	350.000.000	120.000.000	0	0
12877	4	431	13	RUTA PROV. Nº 51 Etapa1 RP 50 Lte Pdo	15.000.000	16.000.000	0	0
12879	4	431	11	RUTA PROV. Nº 51 RPNº 76 - Pringles - Bahía Blanca-etapa 2-	100.000.000	120.000.000	0	0
12879	4	431	13	RUTA PROV. Nº 51 RPNº 76 - Pringles - Bahía Blanca-etapa 2-	29.000.000	16.100.000	0	0
12880	4	431	11	RUTA PROV. Nº 65 RNNº 5 - RNNº 226 - RNNº 33	120.000.000	0	0	0
12882	4	431	11	RP N 215 ACC LOMA VERDE- UDAONDO	100.000.000	20.000.000	0	0
12924	4	431	11	RUTA DEL CEREAL Tramo: Salazar - R.N.Nº 33	700.506.757	700.000.000	400.000.000	100.000.000
12925	4	431	11	R.P. Nº 60 Tramo: Huanguelén - R.P. Nº 86	764.740.000	600.000.000	350.000.000	250.000.000
12928	4	431	11	R.P. Nº 31 Tramo: R.N.Nº 188 - R.P. Nº 191	432.000.000	100.000.000	50.000.000	0
12930	4	431	11	R.P. Nº 29 Tramo: R.P. Nº 215 - R.N.Nº 41	827.021.305	600.000.000	400.000.000	150.000.000
12930	4	431	12	R.P. Nº 29 Tramo: R.P. Nº 215 - R.N.Nº 41	50.000.000	200.000.000	200.000.000	70.000.000
12931	4	431	11	R.P. Nº 30 Tramo: R.N.Nº 3 - R.N.Nº 226	1.000.000	0	0	0
12934	4	431	11	R.P. Nº 41 R.N.Nº 29 - R.N.Nº 3 - R.N.Nº 205 - R.N.Nº 5 - R.N.N	300.000.000	800.000.000	100.000.000	0
12935	4	431	11	R.P. Nº 46 Tramo: R.P. Nº 65 - R.N.Nº 5	350.000.000	200.000.000	150.000.000	0
12936	4	431	13	R.P. Nº 51 Tramo: R.N.Nº 7 - R.N.Nº 205 (ETAPA 1)	250.000.000	2.500.000.000	1.000.000.000	1.000.000.000
12937	4	431	11	R.P. Nº 65 R.N.Nº 226 - R.N.Nº 33	180.000.000	800.000.000	100.000.000	0
12938	4	431	11	R.P. Nº 74 Tramo: R.P. Nº 2- R.N.Nº 226 - R.P. Nº 86	180.000.000	300.000.000	250.000.000	250.000.000
12939	4	431	11	R.P. Nº 86 Tramo: R.P. Nº 65 - R.N.Nº 226 (Etapa 1)	1.000.000	0	0	0
12941	4	431	11	R.P. Nº 227 Tramo: R.P. Nº 226 - Necochea (Etapa 2)	1.000.000	0	0	0
12955	4	431	11	R.P. Nº 88 Tramo: Mar del Plata - Necochea (Etapa 2: Batán - Ot	500.000	31.000.000	25.000.000	13.000.000
12955	4	431	12	R.P. Nº 88 Tramo: Mar del Plata - Necochea (Etapa 2: Batán - Ot	1.000.000	93.000.000	75.000.000	40.000.000
12957	4	431	13	CIRCUNVALACIÓN MAR DEL PLATA (Etapa 1: apertura de traz	1.000.000	0	0	0
12959	4	431	13	VARIANTE R.P. Nº 40 Tramo: R.P. Nº 6 - AU Buen Ayre - R.P. Nº	1.000.000	0	0	0
12960	4	431	11	RUTA PROV. Nº 31 RNNº 188 - RNNº 8	500.000.000	500.000.000	300.000.000	0
12964	4	431	11	RUTA PROV. Nº 215 Sección 3: Udaondo - RPNº 41	496.829.940	300.000.000	200.000.000	0
12966	4	431	11	R.P. Nº 6 -INTERVENCIÓN INTEGRAL. ETAPA 1: LOTE 2_AU	100.423.000	154.250.000	0	0
12966	4	431	12	R.P. Nº 6 -INTERVENCIÓN INTEGRAL. ETAPA 1: LOTE 2_AU	278.577.000	462.750.000	0	0
12967	4	431	11	R.P. Nº 6 INTERVENCIÓN INTEGRAL. ETAPA 1: LOTE 4_Roto	69.288.000	28.000.000	0	0
12967	4	431	12	R.P. Nº 6 INTERVENCIÓN INTEGRAL. ETAPA 1: LOTE 4_Roto	170.712.000	84.000.000	0	0
12968	4	431	11	R.P. Nº 6 - INTERVENCIÓN INTEGRAL. ETAPA 2: DISTRIBUI	100.000	633.750.000	292.500.000	0
12968	4	431	12	R.P. Nº 6 - INTERVENCIÓN INTEGRAL. ETAPA 2: DISTRIBUI	195.000.000	1.901.250.000	877.500.000	0
12969	4	431	11	R.P. Nº 6 - INTERVENCIÓN INTEGRAL. ETAPA 3: VARIANTE	100.000	450.000.000	315.000.000	90.000.000
12969	4	431	12	R.P. Nº 6 - INTERVENCIÓN INTEGRAL. ETAPA 3: VARIANTE	180.000.000	1.350.000.000	945.000.000	270.000.000
12970	4	431	11	R.P. Nº 6 -INTERVENCIÓN INTEGRAL: ETAPA 4. PROLONGA	2.000.000	4.138.000.000	2.350.000.000	2.200.000.000
12971	4	431	11	R.P. Nº 4 Tramo: Av. Donato Álvarez -Av. Don Bosco. Lote 1: (K	400.000.000	1.000.000.000	440.000.000	0
12972	4	431	11	R.P. Nº 4 Tramo: Av. Donato Álvarez -Av. Don Bosco. Lote 2: (K	81.048.695	350.000.000	330.000.000	0
13010	4	431	11	R.P. Nº 49 Tramo: Camino Gral. Belgrano - Lomas	753.240.900	600.000.000	400.000.000	100.000.000
13015	4	431	11	CAMINO SEC. Nº 1003 Tramo: R.P. Nº 21 - CAMINO 1001	51.087.600	248.000.000	0	0
13015	4	431	12	CAMINO SEC. Nº 1003 Tramo: R.P. Nº 21 - CAMINO 1001	204.350.400	744.000.000	0	0
13017	4	431	11	R.P. Nº 36 Tramo: R.P. Nº 2 - Avenida Nº 66	100.000	200.000.000	200.000.000	50.000.000
13017	4	431	12	R.P. Nº 36 Tramo: R.P. Nº 2 - Avenida Nº 66	50.000.000	600.000.000	600.000.000	150.000.000
13018	4	431	11	R.P. Nº 205 Tramo: R.P. Nº 6 - Extensión Au Buen Ayre - R.P. Nº	100.000	62.500.000	42.500.000	25.000.000
13018	4	431	12	R.P. Nº 205 Tramo: R.P. Nº 6 - Extensión Au Buen Ayre - R.P. Nº	490.000.000	187.500.000	127.500.000	75.000.000

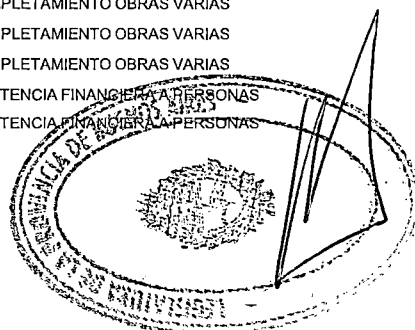


PRESUPUESTO GENERAL EJERCICIO 2022

PROYECTOS POR PARTIDO

EN PESOS

PROY	INC	FIN	FTE	DENOMINACION	PROYECCIÓN AÑOS FUTUROS			
					2022	2023	2024	RESTO
13019	4	431	11	R.P. Nº 40 Tramo: R.P.Nº 6 - R.P.Nº 7 (Etapa 1)	400.000.000	350.000.000	250.000.000	0
13020	4	431	11	Camino GRAL. BELGRANO (R.P.Nº 14) Tramo: AU R.P.Nº 2-R.	169.010.000	0	0	0
13023	4	431	11	R.P. Nº 210 Tramo: R.P.Nº 4 - R.P.Nº 6	22.000.000	121.875.000	0	0
13023	4	431	12	R.P. Nº 210 Tramo: R.P.Nº 4 - R.P.Nº 6	88.000.000	365.625.000	0	0
13025	4	431	11	CAMINO SEC Nº 014-02 (ruta 4) Vinc. RNNº 9 - RPNº 6	1.000.000	0	0	0
13026	4	431	11	OBRAS de AMPLIACIÓN Y SEGURIDAD VIAL EN A.M.B.A.	85.059.000	0	0	0
13026	4	431	12	OBRAS de AMPLIACIÓN Y SEGURIDAD VIAL EN A.M.B.A.	50.848.000	0	0	0
13697	4	431	11	DUPLICACIÓN DE CALZADA RP Nº 40 - TRAMO 2 - CALLE SA	550.000.000	276.000.000	0	0
13898	4	431	11	Pavimentación Rp 70 ACC. A Naón Rp 65 - Naón Pdo. Gral. Via	1.000.000	713.000.000	238.000.000	0
13901	4	431	11	Repav. Rp 30 Tramo Lte. Pdo. Navarro - Rn 205 Pdo. Navarro-2	1.000.000	975.800.000	799.200.000	0
13906	4	431	11	Repav. Rp 85 Tramo: Rp 76-Rp 51 Pdo. Cnel. Suárez-Cnel. Prin	400.000	1.406.525.000	757.575.000	0
13919	4	431	11	Repav. Rp 76 Tramo Arroyo Perdido-Rp 72 Pdo. Tornquist - Cne	150.000.000	1.592.650.000	316.350.000	0
13928	4	431	11	Repav. Rp 29 Tramo Rp 41-Con. Sec. 083-11 Pdo. Gral. Belgran	250.000.000	1.822.875.000	707.625.000	0
13929	4	431	11	Repav. Rp 29 Tramo. Con. Sec 083-11 Rp 60 Pdo. Pila-Rauch-A	250.000.000	1.739.625.000	679.875.000	0
13932	4	431	11	Repav. Rp 85 Tramo Rn 5- Rn 33 Secc. I Rn 5-Cno. Sec. 127-0	500.000	1.057.700.000	569.800.000	200.000.000
13933	4	431	11	Repav. Rp 85 Tramo Rn 5-Rn 33 Secc. II : Cno. Sec 127-02 Acc	500.000	1.298.200.000	699.300.000	200.000.000
13936	4	431	11	Pavimentación Rp 40 Tramo:Navarro-Pedernales Pdo. Navarro-	1.000.000	1.988.000.000	1.071.000.000	300.000.000
13937	4	431	11	Pavimentación Rp 31 Tramo Rn 9-Rp 51 Pdo. Carmen de Areco-	1.000.000	1.634.400.000	880.600.000	0
13938	4	431	11	Pavimentación Rp 30 Tramo Rp 20-Rp 61 Pdo. Roque Perez-La	1.000.000	3.314.000.000	1.785.000.000	600.000.000
13939	4	431	11	Pavimentación Rp 20 Tramo Rp 2-Rp 36 Pdo. Chascomús-Punta	100.000.000	2.331.000.000	1.309.000.000	600.000.000
13940	4	431	11	Pavimentación Rp 32 Tramo Rn 191-Rp 51 Pdo. Salto-Chacabuc	1.000.000	2.209.000.000	1.190.000.000	600.000.000
13945	4	431	11	Repavimentación Rp 34 Tramo Rp 28-Rp 6 Pdo. Luján y Pilar	400.000.000	110.000.000	0	0
13946	4	431	11	Autovia Rp 11 Tramo: Villa Gesell-Mar Chiquita Sección I: V. Ge	100.000	562.500.000	293.750.000	125.000.000
13946	4	431	12	Autovia Rp 11 Tramo: Villa Gesell-Mar Chiquita Sección I: V. Ge	370.000.000	1.687.500.000	881.250.000	375.000.000
13947	4	431	11	Autovia Rp 11 Tramo: Villa Gesell-Mar Chiquita Sección 2: Canal	100.000	531.250.000	284.375.000	125.000.000
13947	4	431	12	Autovia Rp 11 Tramo: Villa Gesell-Mar Chiquita Sección 2: Canal	350.000.000	1.593.750.000	853.125.000	375.000.000
13948	4	431	11	Puesta en Valor Rp 2 Tramo 1: Km. 57 (La Plata) - Km. 120 (Cha	100.000	358.750.000	0	0
13948	4	431	12	Puesta en Valor Rp 2 Tramo 1: Km. 57 (La Plata) - Km. 120 (Cha	555.000.000	1.076.250.000	0	0
13949	4	431	11	Puesta en Valor Rp 2 Tramo 2: Km 120 (Chascomús) - Km 203 (100.000	468.750.000	0	0
13949	4	431	12	Puesta en Valor Rp 2 Tramo 2: Km 120 (Chascomús) - Km 203 (631.000.000	1.406.250.000	0	0
13950	4	431	11	Repav. Rp 88 Tramo: Mar del Plata-Necochea (Tramo: Rp 77- C	100.000	187.500.000	180.625.000	0
13950	4	431	12	Repav. Rp 88 Tramo: Mar del Plata-Necochea (Tramo: Rp 77- C	77.500.000	562.500.000	541.875.000	0
13951	4	431	11	Intervención Integral Rp 4 Tramo:Aº Morón-Av. Sarratea Long 11	200.000.000	1.000.000.000	800.000.000	0
13954	4	431	11	Obras de Señalamiento Horizontal y Vertical para el Depart. Zon	1.677.509.000	300.000.000	0	0
13955	4	431	11	Obras de Iluminación y Obras Complementarias de Seguridad Vi	1.677.509.000	300.000.000	0	0
13956	4	431	11	Rectificación de Curvas Rp 60 Tramo: Rp 86-Rn 226 Pdo. Olava	1.000.000	47.000.000	12.000.000	0
13957	4	431	13	Construcción de 2º Calzada ,Repavimentación Rp 41 Tramo Rn	500.000.000	3.500.000.000	3.000.000.000	500.000.000
13958	4	431	11	Av. 90 Tr.Av. 137 - RP 11 Pdo. La Plata - Berisso	1.000.000	2.500.000.000	1.000.000.000	499.000.000
14044	4	431	11	Reapavimentación Rp 30 Tr. Rn 3 - Rn 226 Secc. II Rp 50 (Rauc	1.000.000	0	0	0
14066	5	431	11	Convenio con Municipios - Mejor la accesibilidad de los barrios a	2.000.000.000	0	0	0
				1.1.2.14.00.042 - INSTITUTO DE LA VIVIENDA	149.033.991	46.921.404	0	0
249	5	370	12	COMPLETAMIENTO OBRAS VARIAS	15.000.000	0	0	0
1061	6	370	11	COMPLETAMIENTO OBRAS VARIAS	21.479.014	10.308.782	0	0
1061	6	370	12	COMPLETAMIENTO OBRAS VARIAS	8.202.202	0	0	0
1061	6	370	13	COMPLETAMIENTO OBRAS VARIAS	150.000	0	0	0
2227	6	370	11	COMPLETAMIENTO OBRAS VARIAS	21.479.014	10.308.782	0	0
2227	6	370	12	COMPLETAMIENTO OBRAS VARIAS	8.212.202	0	0	0
2230	6	370	11	COMPLETAMIENTO OBRAS VARIAS	21.465.918	10.840.667	0	0
2230	6	370	12	COMPLETAMIENTO OBRAS VARIAS	8.508.817	0	0	0
2233	6	370	11	ASISTENCIA FINANCIERA A PERSONAS	10.739.507	5.154.391	0	0
2233	6	370	12	ASISTENCIA FINANCIERA A PERSONAS	4.106.101	0	0	0




PRESUPUESTO GENERAL EJERCICIO 2022

PROYECTOS POR PARTIDO

EN PESOS

PROY	INC	FIN	FTE	DENOMINACION	PROYECCIÓN AÑOS FUTUROS			
					2022	2023	2024	RESTO
7008	6	370	11	COMPLETAMIENTO OBRAS VARIAS	21.479.014	10.308.782	0	0
7008	6	370	12	COMPLETAMIENTO OBRAS VARIAS	8.212.202	0	0	0
				1.1.2.14.00.070 - COMITE DE CUENCA DEL RIO RECONQUIST	298.080.303	421.305.367	0	0
1462	4	381	11	CAÑERIA DE AGUA POTABLE - RED PRIMARIA DE AGUA - A	100.000	0	0	0
2080	4	381	11	CAMINOS DE BORDE AREA PILOTO	48.554.010	4.445.990	0	0
13513	4	381	11	RESIDUOS SOLIDOS URBANOS	121.721.566	92.201.392	0	0
13520	4	381	11	Refuncionalización del Sistema Presa Roggero y Compuertas de	127.704.727	324.657.985	0	0
				1.1.2.20.00.050 - DIRECCION GENERAL DE CULTURA Y EDUC	24.290.059.513	8.679.348.940	8.679.348.940	0
1190	4	341	11	OBRAS ESCOLARES VARIOS DISTRITOS	1.372.175.940	1.372.175.940	1.372.175.940	0
12893	4	341	13	INFRAESTRUCTURA Y EQUIPAMIENTO	7.802.587.763	0	0	0
12894	4	341	13	INNOVACION Y DESARROLLO DE INFRAESTRUCTURA ESC	2.145.921.727	0	0	0
12895	4	341	13	FORTALECIMIENTO EDILICIO DE JARDINES INFANTILES	5.485.225.533	0	0	0
12902	4	341	13	OBRAS EN EL MARCO DE LA PANDEMIA COVID-19	176.975.550	0	0	0
13203	5	341	11	PROGRAMA DE ESCUELAS A LA OBRA	7.307.173.000	7.307.173.000	7.307.173.000	0
				2.0.0.08.00.900 - BANCO DE LA PROVINCIA DE BUENOS AIRE	787.723.256	0	0	0
1962	4	472	12	SUCURSAL NRO 13 MATADEROS - MEJORAS	22.000.000	0	0	0
2521	4	472	12	Riobamba - Mejoras	57.750.000	0	0	0
2536	4	472	12	AV. CORDOBA - MEJORAS	4.400.000	0	0	0
2608	4	472	12	PALACIO RECONQUISTA - MEJORAS	225.500.000	0	0	0
2630	4	472	12	Floresta - Mejoras	1.000.000	0	0	0
2633	4	472	12	FEDERICO LACROZE - MEJORAS	6.600.000	0	0	0
5659	4	472	12	CASA CENTRAL - MEJORAS	261.473.256	0	0	0
5660	4	472	12	EDIFICIO GUANAHANI 510/80 - MEJORAS	110.000.000	0	0	0
5661	4	472	12	EDIFICIO ANEXO ESQUINA - MEJORAS	99.000.000	0	0	0
TOTAL				999 - Provincia de Buenos Aires	3.521.194.323	204.345.000	50.000.000	0
				1.1.1.12.00.000 - MINISTERIO DE SALUD	26.200.000	0	0	0
1119	4	310	11	Remodelaciones hospitalarias en la Provincia de Buenos Aires	26.200.000	0	0	0
				1.1.1.14.00.000 - MINISTERIO DE INFRAESTRUCTURA Y SERV	40.000.000	60.000.000	50.000.000	0
12917	4	130	11	Construcción edificios p/Casa de la Provincia - Varios Partidos	40.000.000	60.000.000	50.000.000	0
				1.1.1.16.00.000 - MINISTERIO DE JUSTICIA Y DERECHOS HU	85.940.810	0	0	0
13789	4	220	11	Construcción de Conserjerías y Garitas de Seguridad Premoldea	15.396.700	0	0	0
13793	4	220	11	Construcción de Conserjerías y Garitas de Seguridad Premoldea	17.763.280	0	0	0
13794	4	220	11	Construcción de Conserjerías y Garitas de Seguridad Premoldea	32.418.260	0	0	0
13795	4	220	11	Construcción de Conserjerías y Garitas de Seguridad Premoldea	20.362.570	0	0	0
				1.1.1.17.00.000 - MINISTERIO DE SEGURIDAD	3.065.900.000	144.345.000	0	0
7766	4	210	11	Obras Varias	19.987.611	6.865.000	0	0
7766	4	210	13	Obras Varias	136.312.389	0	0	0
13853	4	210	11	PUESTA EN VALOR Y REFACCIÓN DE DEPENDENCIAS POLI	162.900.000	5.145.000	0	0
13854	4	210	11	PUESTA EN VALOR Y REFACCIÓN DE DEPENDENCIAS POLI	286.300.000	12.565.000	0	0
13857	4	210	11	PUESTA EN VALOR Y REFACCIÓN DE DEPENDENCIAS POLI	333.200.000	14.910.000	0	0
13860	4	210	11	PUESTA EN VALOR Y REFACCIÓN DE DEPENDENCIAS POLI	268.800.000	13.440.000	0	0
13862	4	210	11	PUESTA EN VALOR Y REFACCIÓN DE DEPENDENCIAS POLI	197.300.000	8.365.000	0	0
13864	4	210	11	PUESTA EN VALOR Y REFACCIÓN DE DEPENDENCIAS POLI	242.200.000	12.110.000	0	0
13866	4	210	11	REFACCION DE DEPENDENCIAS POLICIALES DE SEGURID	648.200.000	32.410.000	0	0
13867	4	210	11	REFACCION DE DEPENDENCIAS UTOI Y POLIGONO DE TIR	49.700.000	2.485.000	0	0
13869	4	210	11	ESCUELA RURAL Y ALOJAMIENTO UTOI - CAÑUELAS	534.800.000	26.740.000	0	0
13870	4	210	11	POLO LOGISTICO - EZEIZA	186.200.000	9.310.000	0	0
				1.1.2.07.00.014 - ORGANISMO PROVINCIAL DE INTEGRACION	303.153.513	0	0	0
14015	4	370	11	CONSTRUCCIONES EN ESPACIOS PÚBLICOS PBA	124.563.000	0	0	0
14016	4	370	11	OBRAS DE AGUA Y CLOACAS PBA	15.000.000	0	0	0
14019	4	370	11	OBRAS DE RED HIDRAULICA BID	163.590.513	0	0	0



PROVINCIA DE BUENOS AIRES

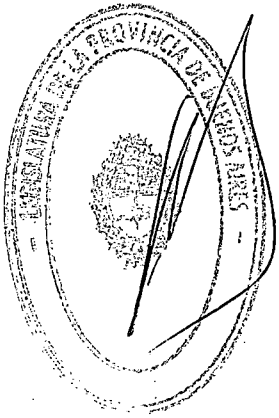
DIRECCIÓN PROVINCIAL DE PRESUPUESTO PÚBLICO

15310

PRESUPUESTO GENERAL EJERCICIO 2022

PROYECTOS POR PARTIDO

EN PESOS



TOTAL GENERAL

164.666.117.940 214.997.941.936 108.419.874.107 22.609.040.108


PRESUPUESTO GENERAL EJERCICIO 2022
 CLASIFICACION ECONOMICA DEL GASTO - CORRIENTE Y DE CAPITAL

ADMINISTRACION CENTRAL, ORGANISMOS DESCENTRALIZADOS E INSTITUCIONES DE PREVISION SOCIAL

PLANILLA 01

EN PESOS

CONCEPTO	TOTAL	ADMINISTRACION CENTRAL	ORGANISMOS DESCENTRALIZADOS	INSTITUCIONES DE PREVISION SOCIAL
2100000 - GASTOS CORRIENTES	2.840.173.961.451	1.470.691.334.959	836.526.283.492	532.956.343.000
2120000 - GASTOS DE CONSUMO	1.440.491.644.286	706.543.828.890	731.708.313.396	2.239.502.000
2121000 - REMUNERACIONES	1.249.833.512.300	548.793.089.500	699.167.599.800	1.872.823.000
2122000 - BIENES Y SERVICIOS	190.544.058.065	157.681.906.469	32.495.568.596	366.583.000
2123000 - IMPUESTOS	114.073.921	68.832.921	45.145.000	96.000
2130000 - RENTAS DE LA PROPIEDAD	85.238.170.735	84.686.920.735	550.295.000	955.000
2131000 - INTERESES	84.630.890.000	84.630.890.000	0	0
2132000 - ARRENDAMIENTO DE TIERRAS Y TERRENOS	1.000.000	1.000.000	0	0
2133000 - DERECHOS SOBRE BIENES INTANGIBLES	606.280.735	55.030.735	550.295.000	955.000
2140000 - PRESTACIONES DE LA SEGURIDAD SOCIAL	530.715.886.000	0	0	530.715.886.000
2150000 - OTRAS PERDIDAS	3.500.000.000	3.500.000.000	0	0
2160000 - TRANSFERENCIAS CORRIENTES	780.228.260.430	675.960.585.334	104.267.675.096	0
2161000 - AL SECTOR PRIVADO	273.735.931.997	172.617.764.997	101.118.167.000	0
2162000 - AL SECTOR PUBLICO	506.492.328.433	503.342.820.337	3.149.508.096	0
2200000 - GASTOS DE CAPITAL	260.609.421.549	150.977.179.041	109.603.679.508	28.563.000
2210000 - INVERSION REAL DIRECTA	167.943.283.008	88.636.790.500	79.277.929.508	28.563.000
2211000 - FORMACION BRUTA DE CAPITAL FIJO	167.488.102.008	88.236.009.500	79.223.529.508	28.563.000
2212000 - TIERRAS Y TERRENOS	455.081.000	400.781.000	54.300.000	0
2213000 - ACTIVOS INTANGIBLES	100.000	0	100.000	0
2220000 - TRANSFERENCIAS DE CAPITAL	60.020.591.041	45.590.388.041	14.430.203.000	0
2221000 - AL SECTOR PRIVADO	4.436.710.161	4.408.680.416	28.029.745	0
2222000 - AL SECTOR PUBLICO	55.583.880.880	41.181.707.625	14.402.173.255	0
2230000 - INVERSION FINANCIERA	32.645.547.500	16.750.000.500	15.895.547.000	0
2231000 - APORTES DE CAPITAL	16.404.161.500	16.404.161.500	0	0
2233000 - CONCESION DE PRESTAMOS A LARGO PLAZO	16.241.386.000	345.839.000	15.895.547.000	0
TOTAL GASTOS CORRIENTES Y DE CAPITAL	3.100.783.383.000	1.621.668.514.000	946.129.963.000	532.984.906.000



38

15310

PROVINCIA DE BUENOS AIRES


DIRECCIÓN PROVINCIAL DE PRESUPUESTO PÚBLICO

PRESUPUESTO GENERAL EJERCICIO 2022
CLASIFICACIÓN ECONÓMICA DEL GASTO - CORRIENTE Y DE CAPITAL
ADMINISTRACIÓN CENTRAL - APERTURA JURISDICCIONES

PLANILLA 02

EN PESOS

CONCEPTO	TOTAL	PODER JUDICIAL-	FISCALIA DE ESTADO	JUNTA ELECTORAL	TRIBUNAL DE CUENTAS	GOBERNACION
2100000 - GASTOS CORRIENTES	1.470.691.334.959	114.650.000.000	2.814.306.000	262.613.000	2.703.003.000	2.839.100.500
2120000 - GASTOS DE CONSUMO	706.543.828.890	114.218.969.265	2.814.306.000	262.613.000	2.703.003.000	2.829.865.000
2121000 - REMUNERACIONES	548.793.089.500	108.327.000.000	2.704.967.000	256.330.000	2.636.578.000	2.034.897.000
2122000 - BIENES Y SERVICIOS	157.681.906.469	5.854.126.344	109.339.000	6.283.000	66.425.000	794.428.000
2123000 - IMPUESTOS	68.832.921	37.842.921	0	0	0	540.000
2130000 - RENTAS DE LA PROPIEDAD	84.686.920.735	55.030.735	0	0	0	0
2131000 - INTERESES	84.630.890.000	0	0	0	0	0
2132000 - ARRENDAMIENTO DE TIERRAS Y TERRENOS	1.000.000	0	0	0	0	0
2133000 - DERECHOS SOBRE BIENES INTANGIBLES	55.030.735	55.030.735	0	0	0	0
2150000 - OTRAS PERDIDAS	3.500.000.000	0	0	0	0	0
2160000 - TRANSFERENCIAS CORRIENTES	675.960.585.334	376.000.000	0	0	0	9.235.500
2161000 - AL SECTOR PRIVADO	172.617.764.997	376.000.000	0	0	0	8.635.500
2162000 - AL SECTOR PUBLICO	503.342.820.337	0	0	0	0	600.000
2200000 - GASTOS DE CAPITAL	150.977.179.041	4.300.000.000	20.847.000	255.000	4.140.000	88.388.500
2210000 - INVERSION REAL DIRECTA	88.636.790.500	4.300.000.000	20.847.000	255.000	4.140.000	81.153.000
2211000 - FORMACION BRUTA DE CAPITAL FIJO	88.236.009.500	4.215.000.000	20.847.000	255.000	4.140.000	81.153.000
2212000 - TIERRAS Y TERRENOS	400.781.000	85.000.000	0	0	0	0
2220000 - TRANSFERENCIAS DE CAPITAL	45.590.388.041	0	0	0	0	7.235.500
2221000 - AL SECTOR PRIVADO	4.408.680.416	0	0	0	0	7.235.500
2222000 - AL SECTOR PUBLICO	41.181.707.625	0	0	0	0	0
2230000 - INVERSION FINANCIERA	16.750.000.500	0	0	0	0	0
2231000 - APORTES DE CAPITAL	16.404.161.500	0	0	0	0	0
2233000 - CONCESION DE PRESTAMOS A LARGO PLAZO	345.839.000	0	0	0	0	0
TOTAL	1.621.668.514.000	118.950.000.000	2.835.153.000	262.868.000	2.707.143.000	2.927.489.000



PROVINCIA DE BUENOS AIRES

DIRECCIÓN PROVINCIAL DE PRESUPUESTO PÚBLICO


15310

PRESUPUESTO GENERAL EJERCICIO 2022
 CLASIFICACIÓN ECONÓMICA DEL GASTO - CORRIENTE Y DE CAPITAL
 ADMINISTRACIÓN CENTRAL - APERTURA JURISDICCIONES

PLANILLA 02
 CONTINUACION 1

EN PESOS

CONCEPTO	MINISTERIO DE JEFATURA DE GABINETE DE MINISTROS	MINISTERIO DE HACIENDA Y FINANZAS	CONTADURIA GENERAL	TESORERIA GENERAL	MINISTERIO DE PRODUCCION, CIENCIA E INNOVACION TECNOLOGICA	MINISTERIO DE SALUD
2100000 - GASTOS CORRIENTES	8.910.166.000	3.639.253.000	1.382.504.000	642.484.000	11.092.905.000	217.175.255.000
2120000 - GASTOS DE CONSUMO	8.070.770.000	3.629.727.000	1.382.504.000	642.484.000	8.771.149.000	186.423.646.500
2121000 - REMUNERACIONES	2.273.770.000	2.741.312.000	1.262.951.000	564.929.000	6.378.011.000	100.714.377.500
2122000 - BIENES Y SERVICIOS	5.797.000.000	888.215.000	119.553.000	77.555.000	2.393.088.000	85.709.169.000
2123000 - IMPUESTOS	0	200.000	0	0	50.000	100.000
2130000 - RENTAS DE LA PROPIEDAD	0	0	0	0	0	0
2131000 - INTERESES	0	0	0	0	0	0
2132000 - ARRENDAMIENTO DE TIERRAS Y TERRENOS	0	0	0	0	0	0
2133000 - DERECHOS SOBRE BIENES INTANGIBLES	0	0	0	0	0	0
2150000 - OTRAS PERDIDAS	0	0	0	0	0	0
2160000 - TRANSFERENCIAS CORRIENTES	839.396.000	9.526.000	0	0	2.321.756.000	30.751.608.500
2161000 - AL SECTOR PRIVADO	839.396.000	0	0	0	1.554.448.121	21.984.688.982
2162000 - AL SECTOR PUBLICO	0	9.526.000	0	0	767.307.879	8.766.919.518
2200000 - GASTOS DE CAPITAL	723.217.000	1.214.160.000	9.000.000	12.000.000	1.524.401.000	3.980.593.000
2210000 - INVERSION REAL DIRECTA	723.217.000	37.122.000	9.000.000	12.000.000	1.098.399.000	3.520.162.000
2211000 - FORMACION BRUTA DE CAPITAL FIJO	723.217.000	37.122.000	9.000.000	12.000.000	1.098.399.000	3.520.162.000
2212000 - TIERRAS Y TERRENOS	0	0	0	0	0	0
2220000 - TRANSFERENCIAS DE CAPITAL	0	851.699.000	0	0	426.002.000	460.431.000
2221000 - AL SECTOR PRIVADO	0	0	0	0	125.952.000	15.494.916
2222000 - AL SECTOR PUBLICO	0	851.699.000	0	0	300.050.000	444.936.084
2230000 - INVERSION FINANCIERA	0	325.339.000	0	0	0	0
2231000 - APORTES DE CAPITAL	0	0	0	0	0	0
2233000 - CONCESION DE PRESTAMOS A LARGO PLAZO	0	325.339.000	0	0	0	0
TOTAL	9.633.383.000	4.853.413.000	1.391.504.000	654.484.000	12.617.306.000	221.155.848.000



04

PROVINCIA DE BUENOS AIRES

DIRECCIÓN PROVINCIAL DE PRESUPUESTO PÚBLICO


15310

PRESUPUESTO GENERAL EJERCICIO 2022
 CLASIFICACIÓN ECONÓMICA DEL GASTO - CORRIENTE Y DE CAPITAL
 ADMINISTRACIÓN CENTRAL - APERTURA JURISDICCIONES

PLANILLA 02
 CONTINUACION 2

EN PESOS

CONCEPTO	MINISTERIO DE DESARROLLO AGRARIO	MINISTERIO DE INFRAESTRUCTURA Y SERVICIOS PUBLICOS	CONSEJO DE LA MAGISTRATURA	MINISTERIO DE JUSTICIA Y DERECHOS HUMANOS	MINISTERIO DE SEGURIDAD	MINISTERIO DE DESARROLLO DE LA COMUNIDAD
2100000 - GASTOS CORRIENTES	2.285.633.000	121.681.275.000	199.601.000	71.420.540.000	238.103.123.000	98.136.420.000
2120000 - GASTOS DE CONSUMO	1.910.292.000	6.581.476.000	199.601.000	69.574.960.000	237.159.300.000	12.341.601.000
2121000 - REMUNERACIONES	1.536.557.000	4.004.447.000	166.955.000	56.427.910.000	214.601.130.000	8.669.920.000
2122000 - BIENES Y SERVICIOS	373.735.000	2.577.029.000	32.646.000	13.147.050.000	22.528.170.000	3.671.681.000
2123000 - IMPUESTOS	0	0	0	0	30.000.000	0
2130000 - RENTAS DE LA PROPIEDAD	0	0	0	0	0	1.000.000
2131000 - INTERESES	0	0	0	0	0	0
2132000 - ARRENDAMIENTO DE TIERRAS Y TERRENOS	0	0	0	0	0	1.000.000
2133000 - DERECHOS SOBRE BIENES INTANGIBLES	0	0	0	0	0	0
2150000 - OTRAS PERDIDAS	0	0	0	0	0	0
2160000 - TRANSFERENCIAS CORRIENTES	375.341.000	115.099.799.000	0	1.845.580.000	943.823.000	85.793.819.000
2161000 - AL SECTOR PRIVADO	337.759.000	113.249.162.000	0	4.580.000	34.362.000	29.496.449.788
2162000 - AL SECTOR PUBLICO	37.582.000	1.850.637.000	0	1.841.000.000	909.461.000	56.297.369.212
2200000 - GASTOS DE CAPITAL	1.308.000.000	70.624.981.000	9.000.000	12.770.516.000	23.713.550.000	2.094.145.000
2210000 - INVERSION REAL DIRECTA	260.000.000	42.053.266.500	9.000.000	12.767.756.000	23.213.550.000	152.960.000
2211000 - FORMACION BRUTA DE CAPITAL FIJO	260.000.000	41.780.085.500	9.000.000	12.767.756.000	23.213.550.000	110.360.000
2212000 - TIERRAS Y TERRENOS	0	273.181.000	0	0	0	42.600.000
2220000 - TRANSFERENCIAS DE CAPITAL	1.048.000.000	24.193.863.000	0	2.760.000	500.000.000	1.941.185.000
2221000 - AL SECTOR PRIVADO	437.282.000	3.200.000.000	0	2.760.000	500.000.000	88.900.000
2222000 - AL SECTOR PUBLICO	610.718.000	20.993.863.000	0	0	0	1.852.285.000
2230000 - INVERSION FINANCIERA	0	4.377.851.500	0	0	0	0
2231000 - APORTES DE CAPITAL	0	4.377.851.500	0	0	0	0
2233000 - CONCESION DE PRESTAMOS A LARGO PLAZO	0	0	0	0	0	0
TOTAL	3.593.633.000	192.306.256.000	208.601.000	84.191.056.000	261.816.673.000	100.230.565.000



PROVINCIA DE BUENOS AIRES

DIRECCIÓN PROVINCIAL DE PRESUPUESTO PÚBLICO

15310

PRESUPUESTO GENERAL EJERCICIO 2022
 CLASIFICACIÓN ECONÓMICA DEL GASTO - CORRIENTE Y DE CAPITAL
 ADMINISTRACIÓN CENTRAL - APERTURA JURISDICCIONES

PLANILLA 02
 CONTINUACION 3

EN PESOS

CONCEPTO	MINISTERIO DE GOBIERNO	MINISTERIO DE TRABAJO	ASESORIA GENERAL DE GOBIERNO	DEFENSORÍA DEL PUEBLO	MINISTERIO DE COMUNICACION PUBLICA	MINISTERIO DE LAS MUJERES, POLITICAS DE GENERO Y DIVERSIDAD SEXUAL
2100000 - GASTOS CORRIENTES	6.440.217.000	3.398.758.000	961.203.000	2.184.954.000	2.406.560.000	1.410.373.000
2120000 - GASTOS DE CONSUMO	6.440.217.000	2.546.974.000	961.203.000	2.184.954.000	2.406.560.000	909.610.000
2121000 - REMUNERACIONES	4.599.720.000	1.793.017.000	924.854.000	1.679.109.000	947.227.000	766.889.000
2122000 - BIENES Y SERVICIOS	1.840.497.000	753.957.000	36.299.000	505.845.000	1.459.333.000	142.671.000
2123000 - IMPUESTOS	0	0	50.000	0	0	50.000
2130000 - RENTAS DE LA PROPIEDAD	0	0	0	0	0	0
2131000 - INTERESES	0	0	0	0	0	0
2132000 - ARRENDAMIENTO DE TIERRAS Y TERRENOS	0	0	0	0	0	0
2133000 - DERECHOS SOBRE BIENES INTANGIBLES	0	0	0	0	0	0
2150000 - OTRAS PERDIDAS	0	0	0	0	0	0
2160000 - TRANSFERENCIAS CORRIENTES	0	849.784.000	0	0	0	500.763.000
2161000 - AL SECTOR PRIVADO	0	780.189.606	0	0	0	41.763.000
2162000 - AL SECTOR PUBLICO	0	69.594.394	0	0	0	459.000.000
2200000 - GASTOS DE CAPITAL	102.492.000	167.772.000	10.980.000	19.526.000	38.679.000	89.632.000
2210000 - INVERSION REAL DIRECTA	102.492.000	122.854.000	10.980.000	19.526.000	38.679.000	32.884.000
2211000 - FORMACION BRUTA DE CAPITAL FIJO	102.492.000	122.854.000	10.980.000	19.526.000	38.679.000	32.884.000
2212000 - TIERRAS Y TERRENOS	0	0	0	0	0	0
2220000 - TRANSFERENCIAS DE CAPITAL	0	44.918.000	0	0	0	56.748.000
2221000 - AL SECTOR PRIVADO	0	24.308.000	0	0	0	6.748.000
2222000 - AL SECTOR PUBLICO	0	20.610.000	0	0	0	50.000.000
2230000 - INVERSION FINANCIERA	0	0	0	0	0	0
2231000 - APORTES DE CAPITAL	0	0	0	0	0	0
2233000 - CONCESION DE PRESTAMOS A LARGO PLAZO	0	0	0	0	0	0
TOTAL	6.542.709.000	3.564.530.000	972.183.000	2.204.480.000	2.445.239.000	1.500.005.000



15310

PROVINCIA DE BUENOS AIRES


DIRECCIÓN PROVINCIAL DE PRESUPUESTO PÚBLICO

PRESUPUESTO GENERAL EJERCICIO 2022
CLASIFICACIÓN ECONÓMICA DEL GASTO - CORRIENTE Y DE CAPITAL
ADMINISTRACIÓN CENTRAL - APERTURA JURISDICCIONES

PLANILLA 02
CONTINUACION 4

EN PESOS

CONCEPTO	SERVICIO DE LA DEUDA PUBLICA	OBLIGACIONES A CARGO DEL TESORO
2100000 - GASTOS CORRIENTES	88.916.208.000	467.036.880.459
2120000 - GASTOS DE CONSUMO	785.318.000	30.792.726.125
2121000 - REMUNERACIONES	0	22.780.232.000
2122000 - BIENES Y SERVICIOS	785.318.000	8.012.494.125
2123000 - IMPUESTOS	0	0
2130000 - RENTAS DE LA PROPIEDAD	84.630.890.000	0
2131000 - INTERESES	84.630.890.000	0
2132000 - ARRENDAMIENTO DE TIERRAS Y TERRENOS	0	0
2133000 - DERECHOS SOBRE BIENES INTANGIBLES	0	0
2150000 - OTRAS PERDIDAS	3.500.000.000	0
2160000 - TRANSFERENCIAS CORRIENTES	0	436.244.154.334
2161000 - AL SECTOR PRIVADO	0	3.910.331.000
2162000 - AL SECTOR PUBLICO	0	432.333.823.334
2200000 - GASTOS DE CAPITAL	0	28.150.904.541
2210000 - INVERSION REAL DIRECTA	0	46.548.000
2211000 - FORMACION BRUTA DE CAPITAL FIJO	0	46.548.000
2212000 - TIERRAS Y TERRENOS	0	0
2220000 - TRANSFERENCIAS DE CAPITAL	0	16.057.546.541
2221000 - AL SECTOR PRIVADO	0	0
2222000 - AL SECTOR PUBLICO	0	16.057.546.541
2230000 - INVERSION FINANCIERA	0	12.046.810.000
2231000 - APORTES DE CAPITAL	0	12.026.310.000
2233000 - CONCESION DE PRESTAMOS A LARGO PLAZO	0	20.500.000
TOTAL	88.916.208.000	495.187.785.000



15310

PROVINCIA DE BUENOS AIRES


DIRECCIÓN PROVINCIAL DE PRESUPUESTO PÚBLICO

PRESUPUESTO GENERAL EJERCICIO 2022
 CLASIFICACIÓN ECONÓMICA DEL GASTO - CORRIENTE Y DE CAPITAL.
 ADMINISTRACION CENTRAL - APERTURA JUR. AUXILIARES

PLANILLA 02 BIS

EN PESOS

CONCEPTO	PODER JUDICIAL-	PODER JUDICIAL - ADMINISTRACIÓN DE JUSTICIA -	PODER JUDICIAL - MINISTERIO PUBLICO	GOBERNACION	SECRETARIA GENERAL	COORDINACIÓN GENERAL UNIDAD GOBERNADOR
2100000 - GASTOS CORRIENTES	114.650.000.000	75.490.000.000	39.160.000.000	2.839.100.500	2.234.992.500	332.267.000
2120000 - GASTOS DE CONSUMO	114.218.969.265	75.150.000.000	39.068.969.265	2.829.865.000	2.225.757.000	332.267.000
2121000 - REMUNERACIONES	108.327.000.000	71.760.000.000	36.567.000.000	2.034.897.000	1.536.050.000	240.086.000
2122000 - BIENES Y SERVICIOS	5.854.126.344	3.381.200.000	2.472.926.344	794.428.000	689.167.000	92.181.000
2123000 - IMPUESTOS	37.842.921	8.800.000	29.042.921	540.000	540.000	0
2130000 - RENTAS DE LA PROPIEDAD	55.030.735	0	55.030.735	0	0	0
2133000 - DERECHOS SOBRE BIENES INTANGIBLES	55.030.735	0	55.030.735	0	0	0
2160000 - TRANSFERENCIAS CORRIENTES	376.000.000	340.000.000	36.000.000	9.235.500	9.235.500	0
2161000 - AL SECTOR PRIVADO	376.000.000	340.000.000	36.000.000	8.635.500	8.635.500	0
2162000 - AL SECTOR PUBLICO	0	0	0	600.000	600.000	0
2200000 - GASTOS DE CAPITAL	4.300.000.000	3.300.000.000	1.000.000.000	88.388.500	50.388.500	12.000.000
2210000 - INVERSION REAL DIRECTA	4.300.000.000	3.300.000.000	1.000.000.000	81.153.000	43.153.000	12.000.000
2211000 - FORMACION BRUTA DE CAPITAL FIJO	4.215.000.000	3.215.000.000	1.000.000.000	81.153.000	43.153.000	12.000.000
2212000 - TIERRAS Y TERRENOS	85.000.000	85.000.000	0	0	0	0
2220000 - TRANSFERENCIAS DE CAPITAL	0	0	0	7.235.500	7.235.500	0
2221000 - AL SECTOR PRIVADO	0	0	0	7.235.500	7.235.500	0
TOTAL	118.950.000.000	78.790.000.000	40.160.000.000	2.927.489.000	2.285.381.000	344.267.000



44

15310

PROVINCIA DE BUENOS AIRES


DIRECCIÓN PROVINCIAL DE PRESUPUESTO PÚBLICO

PRESUPUESTO GENERAL EJERCICIO 2022
CLASIFICACIÓN ECONÓMICA DEL GASTO - CORRIENTE Y DE CAPITAL.
ADMINISTRACION CENTRAL - APERTURA JUR. AUXILIARES

PLANILLA 02 BIS
 CONTINUACION 1

EN PESOS

CONCEPTO	JEFATURA DE ASESORES DEL GOBERNADOR
2100000 - GASTOS CORRIENTES	271.841.000
2120000 - GASTOS DE CONSUMO	271.841.000
2121000 - REMUNERACIONES	258.761.000
2122000 - BIENES Y SERVICIOS	13.080.000
2123000 - IMPUESTOS	0
2130000 - RENTAS DE LA PROPIEDAD	0
2133000 - DERECHOS SOBRE BIENES INTANGIBLES	0
2160000 - TRANSFERENCIAS CORRIENTES	0
2161000 - AL SECTOR PRIVADO	0
2162000 - AL SECTOR PUBLICO	0
2200000 - GASTOS DE CAPITAL	26.000.000
2210000 - INVERSION REAL DIRECTA	26.000.000
2211000 - FORMACION BRUTA DE CAPITAL FIJO	26.000.000
2212000 - TIERRAS Y TERRENOS	0
2220000 - TRANSFERENCIAS DE CAPITAL	0
2221000 - AL SECTOR PRIVADO	0
TOTAL GASTOS CORRIENTES Y DE CAPITAL	297.841.000



45

PROVINCIA DE BUENOS AIRES

DIRECCIÓN PROVINCIAL DE PRESUPUESTO PÚBLICO

15310

PRESUPUESTO GENERAL EJERCICIO 2022
 CLASIFICACIÓN ECONOMICA DEL GASTO - CORRIENTE Y DE CAPITAL
 ORGANISMOS DESCENTRALIZADOS

PLANILLA 03

EN PESOS

CONCEPTO	TOTAL	ORGANISMO PROVINCIAL PARA EL DESARROLLO SOSTENIBLE (OPDS)	ORGANISMO PROVINCIAL DE INTEGRACION SOCIAL Y URBANA	AGENCIA DE RECAUDACIÓN DE LA PROVINCIA DE BUENOS AIRES (ARBA)	COMISION DE INVESTIGACIONES CIENTIFICAS	ENTE ADMINISTRADOR ASTILLERO RIO SANTIAGO
2100000 - GASTOS CORRIENTES	836.526.283.492	1.183.396.000	1.872.886.000	15.675.641.000	1.158.613.000	10.175.503.000
2120000 - GASTOS DE CONSUMO	731.708.313.396	1.183.396.000	1.127.775.000	14.421.498.000	1.017.358.000	10.165.503.000
2121000 - REMUNERACIONES	699.167.599.800	1.075.590.000	324.610.000	11.275.880.000	974.627.000	9.760.303.000
2122000 - BIENES Y SERVICIOS	32.495.568.596	107.806.000	803.165.000	3.145.618.000	42.731.000	369.720.000
2123000 - IMPUESTOS	45.145.000	0	0	0	0	35.480.000
2130000 - RENTAS DE LA PROPIEDAD	550.295.000	0	0	547.125.000	0	0
2133000 - DERECHOS SOBRE BIENES INTANGIBLES	550.295.000	0	0	547.125.000	0	0
2160000 - TRANSFERENCIAS CORRIENTES	104.267.675.096	0	745.111.000	707.018.000	141.255.000	10.000.000
2161000 - AL SECTOR PRIVADO	101.118.167.000	0	663.111.000	0	141.255.000	10.000.000
2162000 - AL SECTOR PUBLICO	3.149.508.096	0	82.000.000	707.018.000	0	0
2200000 - GASTOS DE CAPITAL	109.603.679.508	16.500.000	3.281.254.000	1.899.797.000	3.000.000	435.000.000
2210000 - INVERSION REAL DIRECTA	79.277.929.508	16.500.000	3.252.649.000	1.899.797.000	1.000.000	435.000.000
2211000 - FORMACION BRUTA DE CAPITAL FIJO	79.223.529.508	16.500.000	3.249.349.000	1.899.747.000	1.000.000	435.000.000
2212000 - TIERRAS Y TERRENOS	54.300.000	0	3.300.000	0	0	0
2213000 - ACTIVOS INTANGIBLES	100.000	0	0	50.000	0	0
2220000 - TRANSFERENCIAS DE CAPITAL	14.430.203.000	0	28.605.000	0	2.000.000	0
2221000 - AL SECTOR PRIVADO	28.029.745	0	3.104.745	0	2.000.000	0
2222000 - AL SECTOR PUBLICO	14.402.173.255	0	25.500.255	0	0	0
2230000 - INVERSION FINANCIERA	15.895.547.000	0	0	0	0	0
2233000 - CONCESION DE PRESTAMOS A LARGO PLAZO	15.895.547.000	0	0	0	0	0
TOTAL GASTOS CORRIENTES Y DE CAPITAL	946.129.963.000	1.199.896.000	5.154.140.000	17.575.438.000	1.161.613.000	10.610.503.000



54

PROVINCIA DE BUENOS AIRES

DIRECCIÓN PROVINCIAL DE PRESUPUESTO PÚBLICO


15310

PRESUPUESTO GENERAL EJERCICIO 2022
 CLASIFICACIÓN ECONOMICA DEL GASTO - CORRIENTE Y DE CAPITAL
 ORGANISMOS DESCENTRALIZADOS

PLANILLA 03
 CONTINUACION 1

EN PESOS

CONCEPTO	CORPORACION DE FOMENTO DEL VALLE BONAERENSE DEL RIO COLORADO	DIRECCION DE VIALIDAD	INSTITUTO DE LA VIVIENDA	ORG. DE CONTROL DE ENERGIA ELECT. DE LA PCIA DE B.A. (OCEBA)	AUTORIDAD DEL AGUA	COMITE DE CUENCA DEL RIO RECONQUISTA (COMIREC)
2100000 - GASTOS CORRIENTES	352.443.000	3.436.677.000	1.062.763.000	5.799.586.000	1.788.866.000	123.122.000
2120000 - GASTOS DE CONSUMO	352.443.000	3.436.677.000	1.051.656.000	670.838.000	1.788.536.000	123.082.000
2121000 - REMUNERACIONES	183.997.000	2.196.504.000	803.578.000	517.179.000	1.653.598.000	41.732.000
2122000 - BIENES Y SERVICIOS	161.946.000	1.240.108.000	248.078.000	153.659.000	131.938.000	81.350.000
2123000 - IMPUESTOS	6.500.000	65.000	0	0	3.000.000	0
2130000 - RENTAS DE LA PROPIEDAD	0	0	0	0	330.000	40.000
2133000 - DERECHOS SOBRE BIENES INTANGIBLES	0	0	0	0	330.000	40.000
2160000 - TRANSFERENCIAS CORRIENTES	0	0	11.107.000	5.128.748.000	0	0
2161000 - AL SECTOR PRIVADO	0	0	11.007.000	5.128.748.000	0	0
2162000 - AL SECTOR PUBLICO	0	0	100.000	0	0	0
2200000 - GASTOS DE CAPITAL	18.545.000	41.610.681.000	20.775.019.000	36.537.000	9.532.000	3.768.401.000
2210000 - INVERSION REAL DIRECTA	18.545.000	39.310.681.000	106.634.000	36.537.000	9.532.000	3.768.401.000
2211000 - FORMACION BRUTA DE CAPITAL FIJO	18.545.000	39.260.681.000	106.634.000	36.537.000	9.532.000	3.768.401.000
2212000 - TIERRAS Y TERRENOS	0	50.000.000	0	0	0	0
2213000 - ACTIVOS INTANGIBLES	0	0	0	0	0	0
2220000 - TRANSFERENCIAS DE CAPITAL	0	2.300.000.000	4.772.838.000	0	0	0
2221000 - AL SECTOR PRIVADO	0	0	3.338.000	0	0	0
2222000 - AL SECTOR PUBLICO	0	2.300.000.000	4.769.500.000	0	0	0
2230000 - INVERSION FINANCIERA	0	0	15.895.547.000	0	0	0
2233000 - CONCESION DE PRESTAMOS A LARGO PLAZO	0	0	15.895.547.000	0	0	0
TOTAL GASTOS CORRIENTES Y DE CAPITAL	370.988.000	45.047.358.000	21.837.782.000	5.836.123.000	1.798.398.000	3.891.523.000



th

PROVINCIA DE BUENOS AIRES

DIRECCIÓN PROVINCIAL DE PRESUPUESTO PÚBLICO

15310

PRESUPUESTO GENERAL EJERCICIO 2022
 CLASIFICACIÓN ECONOMICA DEL GASTO - CORRIENTE Y DE CAPITAL
 ORGANISMOS DESCENTRALIZADOS

PLANILLA 03
 CONTINUACION 2

EN PESOS

CONCEPTO	COMITÉ DE CUENCA DEL RÍO LUJÁN (COMILU)	PATRONATO DE LIBERADOS BONAERENSE	INSTITUTO UNIVERSITARIO POLICIAL PROVINCIAL COMISARIO GENERAL HONORIS CAUSA JUAN VUCETICH	DIRECCION GENERAL DE CULTURA Y EDUCACION	UNIVERSIDAD PROVINCIAL DEL SUDESTE (UPSO)	UNIVERSIDAD PROVINCIAL DE EZEIZA
2100000 - GASTOS CORRIENTES	31.410.000	1.664.661.000	395.805.000	790.679.088.492	540.419.000	585.404.000
2120000 - GASTOS DE CONSUMO	31.410.000	1.544.661.000	393.805.000	693.325.345.396	490.629.000	583.701.000
2121000 - REMUNERACIONES	17.330.000	1.401.618.000	381.353.000	667.553.629.800	444.102.000	561.969.000
2122000 - BIENES Y SERVICIOS	14.080.000	143.043.000	12.452.000	25.771.615.596	46.527.000	21.732.000
2123000 - IMPUESTOS	0	0	0	100.000	0	0
2130000 - RENTAS DE LA PROPIEDAD	0	0	0	2.800.000	0	0
2133000 - DERECHOS SOBRE BIENES INTANGIBLES	0	0	0	2.800.000	0	0
2160000 - TRANSFERENCIAS CORRIENTES	0	120.000.000	2.000.000	97.350.943.096	49.790.000	1.703.000
2161000 - AL SECTOR PRIVADO	0	120.000.000	2.000.000	94.990.553.000	49.790.000	1.703.000
2162000 - AL SECTOR PUBLICO	0	0	0	2.360.390.096	0	0
2200000 - GASTOS DE CAPITAL	2.337.865.000	59.216.000	2.899.000	35.333.433.508	8.000.000	8.000.000
2210000 - INVERSION REAL DIRECTA	2.337.865.000	41.216.000	2.899.000	28.024.673.508	8.000.000	8.000.000
2211000 - FORMACION BRUTA DE CAPITAL FIJO	2.337.865.000	41.216.000	2.899.000	28.023.623.508	8.000.000	8.000.000
2212000 - TIERRAS Y TERRENOS	0	0	0	1.000.000	0	0
2213000 - ACTIVOS INTANGIBLES	0	0	0	50.000	0	0
2220000 - TRANSFERENCIAS DE CAPITAL	0	18.000.000	0	7.308.760.000	0	0
2221000 - AL SECTOR PRIVADO	0	18.000.000	0	1.587.000	0	0
2222000 - AL SECTOR PUBLICO	0	0	0	7.307.173.000	0	0
2230000 - INVERSION FINANCIERA	0	0	0	0	0	0
2233000 - CONCESION DE PRESTAMOS A LARGO PLAZO	0	0	0	0	0	0
TOTAL GASTOS CORRIENTES Y DE CAPITAL	2.369.275.000	1.723.877.000	398.704.000	826.012.522.000	548.419.000	593.404.000



84

PROVINCIA DE BUENOS AIRES

DIRECCIÓN PROVINCIAL DE PRESUPUESTO PÚBLICO

15310

PRESUPUESTO GENERAL EJERCICIO 2022
CLASIFICACIÓN ECONÓMICA DEL GASTO - CORRIENTE Y DE CAPITAL
INSTITUCIONES DE PREVISION SOCIAL

PLANILLA 04

EN PESOS

CONCEPTO	TOTAL	CAJA DE RETIROS, JUBILACIONES Y PENSIONES DE LAS POLICIAS	INSTITUTO DE PREVISION SOCIAL (IPS)
2100000 - GASTOS CORRIENTES	532.956.343.000	89.618.960.000	443.337.383.000
2120000 - GASTOS DE CONSUMO	2.239.502.000	491.460.000	1.748.042.000
2121000 - REMUNERACIONES	1.872.823.000	401.860.000	1.470.963.000
2122000 - BIENES Y SERVICIOS	366.563.000	89.504.000	277.079.000
2123000 - IMPUESTOS	96.000	96.000	0
2130000 - RENTAS DE LA PROPIEDAD	955.000	0	955.000
2133000 - DERECHOS SOBRE BIENES INTANGIBLES	955.000	0	955.000
2140000 - PRESTACIONES DE LA SEGURIDAD SOCIAL	530.715.886.000	89.127.500.000	441.588.386.000
2200000 - GASTOS DE CAPITAL	28.563.000	18.200.000	10.363.000
2210000 - INVERSION REAL DIRECTA	28.563.000	18.200.000	10.363.000
2211000 - FORMACION BRUTA DE CAPITAL FIJO	28.563.000	18.200.000	10.363.000
TOTAL GASTOS CORRIENTES Y DE CAPITAL	532.984.906.000	89.637.160.000	443.347.746.000



67

PROVINCIA DE BUENOS AIRES
DIRECCIÓN PROVINCIAL DE PRESUPUESTO PÚBLICO


15310

PRESUPUESTO GENERAL EJERCICIO 2022
TOTAL DE RECURSOS
ADMINISTRACION CENTRAL, ORGANISMOS DESCENTRALIZADOS E INSTITUCIONES DE PREVISION SOCIAL

PLANILLA 05

EN PESOS

CONCEPTO	TOTAL	ADMINISTRACION CENTRAL	ORGANISMOS DESCENTRALIZADOS	INSTITUCIONES DE PREVISION SOCIAL
TOTAL RECURSOS	2.967.342.136.745	2.473.905.672.144	50.030.638.601	443.405.826.000
11.0.0.000 - INGRESOS TRIBUTARIOS	2.152.115.884.000	2.113.567.158.000	15.514.000.000	23.034.726.000
12.0.0.000 - INGRESOS NO TRIBUTARIOS	16.018.971.133	10.820.651.633	4.756.395.500	441.924.000
13.0.0.000 - APORTES Y CONTRIBUCIONES	419.915.546.000	0	0	419.915.546.000
14.0.0.000 - VENTA DE BIENES Y SERVICIOS DE LA ADM	2.648.724.000	2.647.414.000	1.310.000	0
15.0.0.000 - INGRESOS DE OPERACION	288.953.000	70.953.000	218.000.000	0
16.0.0.000 - RENTAS DE LA PROPIEDAD	17.955.685.000	17.955.655.000	0	30.000
17.0.0.000 - TRANSFERENCIAS CORRIENTES	318.312.669.004	306.870.718.911	11.428.350.093	13.600.000
22.0.0.000 - TRANSFERENCIAS DE CAPITAL	36.699.982.608	18.753.793.600	17.946.189.008	0
34.0.0.000 - RECUPERACION DE PRESTAMOS DE LARGO PL	3.385.722.000	3.219.328.000	166.394.000	0



PROVINCIA DE BUENOS AIRES

DIRECCIÓN PROVINCIAL DE PRESUPUESTO PÚBLICO


15310

PRESUPUESTO GENERAL EJERCICIO 2022
CALCULO DE RECURSOS DE LA ADMINISTRACIÓN CENTRAL

PLANILLA 06

EN PESOS

CONCEPTO	TOTAL	AFECTACIONES				NETO DEDUCIDO AFECTADO
		TOTAL AFECTADO	ADMINISTRACIÓN CENTRAL	ORGANISMOS DESCENTRALIZADOS	MUNICIPIOS	
TOTAL RECURSOS	2.473.905.672.144	639.719.641.434	46.307.268.503	223.188.599.226	370.223.773.705	1.834.186.030.710
11.0.0.000 - INGRESOS TRIBUTARIOS	2.113.567.158.000	581.778.516.408	15.210.270.104	201.050.282.226	365.517.964.078	1.531.788.641.592
11.2.0.000 - SOBRE EL PATRIMONIO	197.720.910.000	45.351.849.566	2.329.455.000	7.463.759.878	35.558.634.688	152.369.060.434
11.2.0.010 - INMOBILIARIO RURAL	28.087.883.000	10.275.921.778	0	445.162.728	9.830.759.050	17.811.961.222
11.2.0.011 - INMOBILIARIO URBANO	57.565.930.000	10.703.499.162	500.000.000	912.358.060	9.291.141.102	46.862.430.838
11.2.0.014 - INMOBILIARIO BALDIO LEY 14.449 - HABI	1.829.455.000	1.829.455.000	1.829.455.000	0	0	0
11.2.0.020 - AUTOMOTORES	75.152.563.000	13.435.231.142	0	1.191.087.274	12.244.143.868	61.717.331.858
11.2.0.022 - CONTRIBUCION ESPECIAL - IMPUESTO A LO	4.863.926.000	0	0	0	0	4.863.926.000
11.2.0.030 - CONTRIBUCION FONDO PROVINCIAL VIVIEND	2.029.283.000	0	0	0	0	2.029.283.000
11.2.0.031 - CONTRIBUCION FONDO PROVINCIAL DE EDUC	2.752.184.000	2.752.184.000	0	2.752.184.000	0	0
11.2.0.048 - PLANES DE REGULARIZACION DE DEUDAS	23.195.506.000	4.111.378.484	0	367.623.816	3.743.754.668	19.084.127.516
11.2.0.060 - TRANSMISION GRATUITA DE BIENES	2.244.180.000	2.244.180.000	0	1.795.344.000	448.836.000	0
11.6.0.000 - SOBRE LA PRODUCCION, CONSUMO Y TRANSA	899.786.117.000	198.483.163.583	9.353.209.104	14.236.076.122	174.893.878.357	701.302.953.417
11.6.0.010 - INGRESOS BRUTOS	792.073.556.000	169.062.746.701	0	12.553.513.741	156.509.232.960	623.010.809.299
11.6.0.011 - INGRESOS BRUTOS - DESCENTRALIZACION A	11.003.592.000	11.003.592.000	7.803.209.104	174.395.096	3.025.987.800	0
11.6.0.020 - SELLOS	95.157.589.000	16.866.580.279	0	1.508.145.414	15.358.434.865	78.291.008.721
11.6.0.050 - IMPUESTO AL CONSUMO DE GAS	1.550.000.000	1.550.000.000	1.550.000.000	0	0	0
11.6.0.070 - CONTRIBUCION PROVINCIAL DE ENERGIA -	1.380.000	244.603	0	21.871	222.732	1.135.397
11.7.0.000 - OTROS RECURSOS TRIBUTARIOS	11.010.530.000	1.101.053.000	0	0	1.101.053.000	9.909.477.000
11.7.0.009 - OTROS	11.010.530.000	1.101.053.000	0	0	1.101.053.000	9.909.477.000
11.9.0.000 - TRIBUTARIOS DE JURISDICCION NACIONAL	1.005.049.601.000	336.842.450.259	3.527.606.000	179.350.446.226	153.964.398.033	668.207.150.741
11.9.1.000 - REGIMEN DE COPARTICIPACION FEDERAL	740.500.299.000	119.516.748.259	0	0	119.516.748.259	620.983.550.741
11.9.1.010 - DISTRIBUCION SECUNDARIA LEY 23548	737.463.299.000	119.026.576.459	0	0	119.026.576.459	618.436.722.541
11.9.1.011 - LEY 24.977 - MONOTRIBUTO -	3.037.000.000	490.171.800	0	0	490.171.800	2.546.828.200
11.9.3.000 - COPARTICIPACION DE BEVES ESPECIALES	264.549.302.000	217.325.702.000	3.527.606.000	179.350.446.226	34.447.649.774	47.223.600.000
11.9.3.002 - LEY 23966 ART. 19 INC B)	2.911.000.000	2.911.000.000	2.911.000.000	0	0	0
11.9.3.003 - LEY 24049 PROGRAMAS SOCIALES	44.600.000	0	0	0	0	44.600.000
11.9.3.004 - LEY 24049 SERVICIOS EDUCATIVOS TRANSF	367.800.000	367.800.000	0	367.800.000	0	0
11.9.3.006 - LEY 24047 ART. 10 COOPERATIVAS	198.955.000	198.955.000	198.955.000	0	0	0
11.9.3.007 - FONDO COMPENSADOR TARIFARIO	200.000.000	200.000.000	200.000.000	0	0	0
11.9.3.008 - LEY 24.699 ART. 4°	47.179.000.000	0	0	0	0	47.179.000.000
11.9.3.009 - LEY 24.699 FINANCIAMIENTO EDUCATIVO	213.430.296.000	213.430.296.000	0	178.982.646.226	34.447.649.774	0



PROVINCIA DE BUENOS AIRES

DIRECCIÓN PROVINCIAL DE PRESUPUESTO PÚBLICO

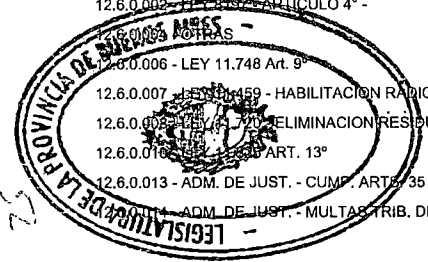
15310

PRESUPUESTO GENERAL EJERCICIO 2022
CALCULO DE RECURSOS DE LA ADMINISTRACIÓN CENTRAL

PLANILLA 06
CONTINUACION 1

EN PESOS

CONCEPTO	TOTAL	AFECTACIONES			NETO DEDUCIDO AFECTADO
		TOTAL AFECTADO	ADMINISTRACIÓN CENTRAL	ORGANISMOS DESCENTRALIZADOS	
11.9.3.023 - F.E.D.E.I. Ley 23.966	217.651.000	217.651.000	217.651.000	0	0
12.0.0.000 - INGRESOS NO TRIBUTARIOS	10.820.651.633	6.007.557.327	5.521.124.000	421.558.000	64.875.327
12.1.0.000 - TASAS	6.000.000	0	0	0	6.000.000
12.1.0.025 - LEY 11.723 - RECURSOS NATURALES Y DEL	1.500.000	0	0	0	1.500.000
12.1.0.026 - LEY 14888 - BOSQUES NATIVOS	1.500.000	0	0	0	1.500.000
12.1.0.027 - LEY 11.347 - RESIDUOS PATOGÉNICOS	1.500.000	0	0	0	1.500.000
12.1.0.042 - LEY 13.074 - TASA POR EXPEDICION DE I	1.500.000	0	0	0	1.500.000
12.2.0.000 - DERECHOS	3.768.145.442	3.522.437.327	3.036.805.000	421.558.000	64.074.327
12.2.0.007 - LEY 10.397 ART. 27 AL 37 - TASAS ADM	69.063.200	11.146.800	0	0	11.146.800
12.2.0.041 - CANON LEY Nº13178 - LICENCIA PCIAL. P	25.000.000	25.000.000	25.000.000	0	0
12.2.0.042 - CANON LEY Nº 13178 -LICENCIA PCIAL. P	7.000.000	7.000.000	7.000.000	0	0
12.2.0.043 - TASAS POR SERVICIOS REGISTRO PROVINCI	286.191.300	166.191.300	120.000.000	0	46.191.300
12.2.0.044 - TASAS POR SERVICIOS D.I.E.B.O.	41.736.227	41.736.227	35.000.000	0	6.736.227
12.2.0.050 - LEY 10827.POLICIA TASA POR SERVICIOS	28.000.000	28.000.000	28.000.000	0	0
12.2.0.051 - LEY 10.149 TASA RETRIB. DE LOS SERV.A	199.616.000	199.616.000	199.616.000	0	0
12.2.0.060 - TASA RETRIBUTIVA DE SERVICIOS JUDICIA	1.980.000.000	1.980.000.000	1.980.000.000	0	0
12.2.0.071 - LEY 5.965PROTEC.FTES.PROV.Y CURSOS Y	15.351.925	0	0	0	15.351.925
12.2.0.091 - UNIDAD EJECUTORA DE SEGURIDAD - LEY 1	50.000.000	50.000.000	50.000.000	0	0
12.2.0.093 - TASA POR SERVICIOS - RUIT - LICENCIA	592.189.000	592.189.000	592.189.000	0	0
12.2.0.095 - TASA POR EXPEDICION DE GUIA DE TRANSI	42.625.261	0	0	0	42.625.261
12.2.0.096 - TASAS CUMPLIMIENTO ART 76 - LEY 1439	350.000	0	0	0	350.000
12.2.0.097 - RETRIBUCION POR SERVICIOS ADM. ARBA -	421.558.000	421.558.000	0	421.558.000	0
12.2.0.098 - TASAS CUMPLIMIENTO ART 76 - LEY 1439	9.464.529	0	0	0	9.464.529
12.6.0.000 - MULTAS	3.521.492.648	1.788.933.000	1.788.132.000	0	801.000
12.6.0.001 - LEY 10149 - SUBSECRETARIA DE TRABAJO	322.752.000	322.752.000	322.752.000	0	0
12.6.0.002 - LEY 10149 - ARTICULO 4° -	100.000	0	0	0	100.000
12.6.0.003 - LEY 10149 - ARTICULO 4° -	55.400	0	0	0	55.400
12.6.0.006 - LEY 11.748 Art. 9°	590.000	590.000	413.000	0	177.000
12.6.0.007 - LEY 11.459 - HABILITACION RADICACION	7.860.000	0	0	0	7.860.000
12.6.0.008 - LEY 11.459 - ELIMINACION RESIDUOS ESP	6.550.000	0	0	0	6.550.000
12.6.0.010 - LEY 11.459 ART. 13°	1.200.000	1.200.000	720.000	0	480.000
12.6.0.013 - ADM. DE JUST. - CUMP. ART. 35 INC. 3	15.000.000	15.000.000	15.000.000	0	0
12.6.0.014 - ADM. DE JUST. - MULTAS TRIB. DEL TRAB	100.000	100.000	100.000	0	0



PROVINCIA DE BUENOS AIRES

DIRECCIÓN PROVINCIAL DE PRESUPUESTO PÚBLICO


15310

PRESUPUESTO GENERAL EJERCICIO 2022
CALCULO DE RECURSOS DE LA ADMINISTRACIÓN CENTRAL

PLANILLA 06
CONTINUACION 2

EN PESOS

CONCEPTO	TOTAL	AFECTACIONES				NETO DEDUCIDO AFECTADO
		TOTAL AFECTADO	ADMINISTRACIÓN CENTRAL	ORGANISMOS DESCENTRALIZADOS	MUNICIPIOS	
12.6.0.015 - LEY 13.133 - ARTICULO 75°	7.121.906	0	0	0	0	7.121.906
12.6.0.019 - LEY 13.927 - CODIGO DE TRANSITO -	3.149.310.000	1.448.681.000	1.448.681.000	0	0	1.700.629.000
12.6.0.020 - LEY 14.050 ART. 15°	360.000	360.000	216.000	0	144.000	0
12.6.0.021 - LEY 13.951	143.342	0	0	0	0	143.342
12.6.0.023 - Ley 5.965- Dto 3395/96	4.000.000	0	0	0	0	4.000.000
12.6.0.024 - LEY 13592 - PROTECCIÓN Y RESTAURACIÓN	1.500.000	0	0	0	0	1.500.000
12.6.0.025 - LEY 11.723 - RECURSOS NATURALES Y DEL	1.500.000	0	0	0	0	1.500.000
12.6.0.026 - LEY 14888 - BOSQUES NATIVOS	1.500.000	0	0	0	0	1.500.000
12.6.0.027 - LEY 11.347 - RESIDUOS PATOGENICOS	1.500.000	0	0	0	0	1.500.000
12.6.0.028 - INFRACCIONES LEYES NACIONALES 19.511	100.000	0	0	0	0	100.000
12.6.0.029 - DECRETO-LEY N° 8841/77	250.000	250.000	250.000	0	0	0
12.9.0.000 - OTROS RECURSOS NO TRIBUTARIOS	3.525.013.543	696.187.000	696.187.000	0	0	2.828.826.543
12.9.1.000 - OTROS RECURSOS NO TRIBUTARIOS PROVINC	3.525.013.543	696.187.000	696.187.000	0	0	2.828.826.543
12.9.1.003 - HERENCIAS VACANTES	1.410.000	1.410.000	1.410.000	0	0	0
12.9.1.004 - DECRETO LEY 10081/83. FONDO PROVINCIA	291.730	0	0	0	0	291.730
12.9.1.005 - DECRETO LEY 8404/85. FONDO AGRARIO PR	128.739.000	128.739.000	128.739.000	0	0	0
12.9.1.007 - LEY 10069. FONDO ELECTRICIDAD RURAL.	100.000	0	0	0	0	100.000
12.9.1.008 - LEY 10699. FONDO DE PROT.DE LA SALUD	43.899.714	0	0	0	0	43.899.714
12.9.1.009 - LEY 5254. DIRECCION DE TURISMO	4.479.506	0	0	0	0	4.479.506
12.9.1.010 - LEY 10907. FONDO PCIAL. DE PARQUES, R	101.663	0	0	0	0	101.663
12.9.1.012 - LEY 11.123 - FONDO LEY PCIAL. SANITAR	350.722	0	0	0	0	350.722
12.9.1.013 - LEY 11477. FONDO PCIAL. DE PESCA Y AC	22.817.336	0	0	0	0	22.817.336
12.9.1.014 - LEY 6705. SERV. DE CORAZON, PULMON, R	10.332.028	0	0	0	0	10.332.028
12.9.1.016 - LEY 10821. PATRONATO DE EXTERNADOS	100.000	0	0	0	0	100.000
12.9.1.023 - DECRETO LEY 9113/78	203.000	203.000	203.000	0	0	0
12.9.1.024 - LEY 14821. FONDO DE EDUCACION Y CAPAC	113.000	113.000	113.000	0	0	0
12.9.1.026 - LEY 14821. FONDO DE EDUCACION Y CAPAC	2.121.931.372	0	0	0	0	2.121.931.372
12.9.1.027 - SERVICIO PENITENCIARIO-TRABAJOS ESPEC	14.434.000	14.434.000	14.434.000	0	0	0
12.9.1.033 - LEY 11.021. FONDO PROVINCIAL DE TRANSP	5.327.316	0	0	0	0	5.327.316
12.9.1.034 - CONTROL DE VERIFICACION DE AUTOMOTOR	300.000.000	300.000.000	300.000.000	0	0	0
12.9.1.036 - VERIFICACION TECNICA VEHICULAR - DTO	504.311.867	0	0	0	0	504.311.867
12.9.1.048 - CUMPLIMIENTO DECRETO N° 4588/83 - EX	92.303.145	0	0	0	0	92.303.145
12.9.1.048 - ADM. DE JUST. - CUMPLIMIENTO ART. 125	40.000.000	40.000.000	40.000.000	0	0	0



53

PROVINCIA DE BUENOS AIRES

DIRECCIÓN PROVINCIAL DE PRESUPUESTO PÚBLICO

15310

PRESUPUESTO GENERAL EJERCICIO 2022
CALCULO DE RECURSOS DE LA ADMINISTRACIÓN CENTRAL

PLANILLA 06
CONTINUACION 3

EN PESOS

CONCEPTO	TOTAL	AFECTACIONES				NETO DEDUCIDO AFECTADO
		TOTAL AFECTADO	ADMINISTRACIÓN CENTRAL	ORGANISMOS DESCENTRALIZADOS	MUNICIPIOS	
12.9.1.050 - ADM.DE JUST.FDO.ESPEC.INFRAEST.JUST.D	20.000.000	20.000.000	20.000.000	0	0	0
12.9.1.052 - INGRESOS LEY 12.726	436.693	0	0	0	0	436.693
12.9.1.054 - LEY 6.174 - ART. 3º - EMBELLECIMIENTO	967.000	967.000	967.000	0	0	0
12.9.1.059 - ART. 62 - LEY Nº 14199 - ISLAS DEL LI	2.500.000	2.500.000	2.500.000	0	0	0
12.9.1.060 - LEY 13.951	22.043.451	0	0	0	0	22.043.451
12.9.1.061 - FONDO DE GESTION CENTRALIZADA - RES.N	133.350.000	133.350.000	133.350.000	0	0	0
12.9.1.062 - VERIFICACION Y GRABADO DE AUTOPARTES	40.000.000	40.000.000	40.000.000	0	0	0
12.9.1.066 - ART 3º LEY 13434 - PRODUCTO DE LA COM	14.471.000	14.471.000	14.471.000	0	0	0
14.0.0.000 - VENTA DE BIENES Y SERVICIOS DE LA ADM	2.647.414.000	0	0	0	0	2.647.414.000
14.2.0.000 - VENTA DE SERVICIOS DE LA ADMINISTRACI	2.647.414.000	0	0	0	0	2.647.414.000
14.2.0.010 - RECUPERACION DE COSTOS HOSPITALARIOS	2.647.414.000	0	0	0	0	2.647.414.000
15.0.0.000 - INGRESOS DE OPERACION	70.953.000	0	0	0	0	70.953.000
15.2.0.000 - VENTA BRUTA DE SERVICIOS (TARIFAS)	70.953.000	0	0	0	0	70.953.000
15.2.0.002 - OTROS	70.953.000	0	0	0	0	70.953.000
16.0.0.000 - RENTAS DE LA PROPIEDAD	17.955.655.000	360.528.000	360.528.000	0	0	17.595.127.000
16.1.0.000 - INTERESES POR PRESTAMOS	114.059.000	90.528.000	90.528.000	0	0	23.531.000
16.1.0.010 - INTERESES POR PRESTAMOS INTERNOS	114.059.000	90.528.000	90.528.000	0	0	23.531.000
16.2.0.000 - INTERESES POR DEPOSITOS	17.770.124.000	270.000.000	270.000.000	0	0	17.500.124.000
16.2.0.010 - INTERESES POR DEPOSITOS INTERNOS	17.770.124.000	270.000.000	270.000.000	0	0	17.500.124.000
16.3.0.000 - INTERESES POR TITULOS Y VALORES	71.472.000	0	0	0	0	71.472.000
16.3.0.010 - INTERESES POR TITULOS Y VALORES INTER	71.472.000	0	0	0	0	71.472.000
17.0.0.000 - TRANSFERENCIAS CORRIENTES	306.870.718.911	48.430.108.099	22.072.414.799	21.716.759.000	4.640.934.300	258.440.610.812
17.2.0.000 - DEL GOBIERNO PROVINCIAL	16.337.801.800	11.608.371.800	7.102.437.500	0	4.505.934.300	4.729.430.000
17.2.0.031 - BINGO	286.727.200	250.886.300	71.681.800	0	179.204.500	35.840.900
17.2.0.032 - CASINOS	1.737.073.500	1.415.393.200	0	0	1.415.393.200	321.680.300
17.2.0.033 - QUINIEAS	987.765.600	533.468.500	533.468.500	0	0	454.297.100
17.2.0.034 - LOTO	453.244.100	239.449.700	239.449.700	0	0	213.794.400
17.2.0.040 - TELEKING	102.091.100	102.091.100	102.091.100	0	0	0
17.2.0.043 - HIPOTECARIOS	29.290.500	8.248.400	0	0	8.248.400	21.042.100
17.2.0.060 - PREMIOS ESCRITOS DE QUINIEA	305.428.300	0	0	0	0	305.428.300
17.2.0.061 - OTROS JUEGOS DE AZAR	9.503.560.200	7.733.330.200	6.124.030.200	0	1.609.300.000	1.770.230.000
17.2.0.069 - CASINOS - CUMPLIMIENTO ART. 7º INC. C	386.016.300	386.016.300	0	0	386.016.300	0
17.2.0.071 - CASINOS EXCEPT BINGOS - OFC 3198/06	6.255.300	6.255.300	5.600.300	0	655.000	0



45

PROVINCIA DE BUENOS AIRES

DIRECCIÓN PROVINCIAL DE PRESUPUESTO PÚBLICO


15310

PRESUPUESTO GENERAL EJERCICIO 2022
CALCULO DE RECURSOS DE LA ADMINISTRACIÓN CENTRAL

PLANILLA 06
CONTINUACION 4

EN PESOS

CONCEPTO	TOTAL	AFECTACIONES			NETO DEDUCIDO AFECTADO	
		TOTAL AFECTADO	ADMINISTRACIÓN CENTRAL	ORGANISMOS DESCENTRALIZADOS		MUNICIPIOS
17.2.0.091 - CUMPLIMIENTO LEY 14037 - FONDO ESPECI	26.115.900	26.115.900	26.115.900	0	0	0
17.2.0.103 - HIPÓDROMO DE LA PLATA	64.233.800	32.116.900	0	0	32.116.900	32.116.900
17.2.0.104 - CUMPLIMIENTO ARTÍCULO 171 LEY 15079	2.275.000.000	700.000.000	0	0	700.000.000	1.575.000.000
17.2.0.105 - CUMPLIMIENTO ARTÍCULO 173 LEY 15079	175.000.000	175.000.000	0	0	175.000.000	0
17.5.0.000 - DEL GOBIERNO E INSTITUCIONES NACIONAL	290.397.917.111	36.686.736.299	14.969.977.299	21.716.759.000	0	253.711.180.812
17.5.1.000 - DEL GOBIERNO NACIONAL Y EMPRESAS PUBL	290.397.917.111	36.686.736.299	14.969.977.299	21.716.759.000	0	253.711.180.812
17.5.1.001 - TESORO NACIONAL	168.527.680.812	0	0	0	0	168.527.680.812
17.5.1.004 - OTRAS	3.936.884.000	3.315.384.000	3.315.384.000	0	0	621.500.000
17.5.1.007 - PLAN NACIONAL DE SEGURIDAD ALIMENTARI	9.652.010.099	9.652.010.099	9.652.010.099	0	0	0
17.5.1.024 - PROGRAMA DE EDUCACION PARA LA SALUD	118.200	118.200	118.200	0	0	0
17.5.1.025 - PLAN DE VIGILANCIA DE DIVERSAS PATOLO	6.500.000	6.500.000	6.500.000	0	0	0
17.5.1.028 - PROYECTO FESP	181.493.000	181.493.000	181.493.000	0	0	0
17.5.1.029 - PROGRAMA REMEDIAR	168.329.000	168.329.000	168.329.000	0	0	0
17.5.1.050 - LEY 25.053 - FONDO NACIONAL DE INCENT	21.716.759.000	21.716.759.000	0	21.716.759.000	0	0
17.5.1.057 - FONDO PARA EL FORTALECIMIENTO FISCAL	84.562.000.000	0	0	0	0	84.562.000.000
17.5.1.058 - INCLUSIÓN SALUD	1.639.998.000	1.639.998.000	1.639.998.000	0	0	0
17.5.1.062 - PROGRAMA BUENA COSECHA 2021	6.145.000	6.145.000	6.145.000	0	0	0
17.6.0.000 - DE GOBIERNOS E INSTITUCIONES PROVINCI	135.000.000	135.000.000	0	0	135.000.000	0
17.6.1.000 - DE GOBIERNOS Y ENTES MUNICIPALES	135.000.000	135.000.000	0	0	135.000.000	0
17.6.1.002 - MUNICIPIOS - CUMPLIMIENTO ART. 5º INC	135.000.000	135.000.000	0	0	135.000.000	0
22.0.0.000 - TRANSFERENCIAS DE CAPITAL	18.753.793.600	3.121.403.600	3.121.403.600	0	0	15.632.390.000
22.2.0.000 - DEL GOBIERNO PROVINCIAL	5.883.420.600	1.158.420.600	1.158.420.600	0	0	4.725.000.000
22.2.0.010 - BINGO	35.840.900	35.840.900	35.840.900	0	0	0
22.2.0.019 - OTROS JUEGOS DE AZAR	1.117.819.800	1.117.819.800	1.117.819.800	0	0	0
22.2.0.024 - CANON EXTRAORDINARIO BINGO - DECRETO	2.489.000	2.489.000	2.489.000	0	0	0
22.2.0.026 - CUMPLIMIENTO LEY 14037 - FONDO ESPECI	2.270.900	2.270.900	2.270.900	0	0	0
22.2.0.033 - CUMPLIMIENTO ARTÍCULO 171 LEY 15079	4.725.000.000	0	0	0	0	4.725.000.000
22.5.0.000 - DEL GOBIERNO E INSTITUCIONES NACIONAL	12.870.373.000	1.962.983.000	1.962.983.000	0	0	10.907.390.000
22.5.1.000 - DEL GOBIERNO NACIONAL Y EMPRESAS PUBL	12.870.373.000	1.962.983.000	1.962.983.000	0	0	10.907.390.000
22.5.1.004 - OTRAS	10.917.331.000	9.941.000	9.941.000	0	0	10.907.390.000
22.5.1.025 - PLAN DE VIGILANCIAS DE DIVERSAS PATOL	400.000	400.000	400.000	0	0	0
22.5.1.026 - CAMPAÑA NACIONAL DE VACUNACION CONTRA	900.000	900.000	900.000	0	0	0
22.5.1.026 - CAMPAÑA NACIONAL DE VACUNACION CONTRA	1.947.000.000	1.947.000.000	1.947.000.000	0	0	0



55

PROVINCIA DE BUENOS AIRES

DIRECCIÓN PROVINCIAL DE PRESUPUESTO PÚBLICO


15310

PRESUPUESTO GENERAL EJERCICIO 2022
CALCULO DE RECURSOS DE LA ADMINISTRACIÓN CENTRAL

PLANILLA 06
CONTINUACION 5

EN PESOS

CONCEPTO	TOTAL	AFECTACIONES				NETO DEDUCIDO AFECTADO	
		TOTAL AFECTADO	ADMINISTRACIÓN CENTRAL	ORGANISMOS DESCENTRALIZADOS	MUNICIPIOS		
22.5.1.060 - INCLUSIÓN SALUD	2.000	2.000	2.000	2.000	0	0	0
22.5.1.064 - PROGRAMA BUENA COSECHA 2021	4.740.000	4.740.000	4.740.000	4.740.000	0	0	0
34.0.0.000 - RECUPERACION DE PRESTAMOS DE LARGO PL	3.219.328.000	21.528.000	21.528.000	21.528.000	0	0	3.197.800.000
34.6.0.000 - DE GOBIERNOS E INSTITUCIONES PROVINCIALES	3.219.328.000	21.528.000	21.528.000	21.528.000	0	0	3.197.800.000
34.6.1.000 - DE MUNICIPIOS Y ENTES COMUNALES	3.219.328.000	21.528.000	21.528.000	21.528.000	0	0	3.197.800.000



56

15310

PROVINCIA DE BUENOS AIRES


DIRECCIÓN PROVINCIAL DE PRESUPUESTO PÚBLICO

**PRESUPUESTO GENERAL EJERCICIO 2022
TOTAL DE RECURSOS
ORGANISMOS DESCENTRALIZADOS**

PLANILLA 07

EN PESOS

CONCEPTO	TOTAL	ORGANISMO PROVINCIAL PARA EL DESARROLLO SOSTENIBLE (OPDS)	AGENCIA DE RECAUDACIÓN DE LA PROVINCIA DE BUENOS AIRES (ARBA)	ENTE ADMINISTRADOR ASTILLERO RIO SANTIAGO	CORPORACION DE FOMENTO DEL VALLE BONAERENSE DEL RIO COLORADO	DIRECCION DE VIALIDAD
11.0.0.000 - INGRESOS TRIBUTARIOS	15.514.000.000	0	0	0	0	6.035.000.000
11.9.0.000 - TRIBUTARIOS DE JURISDICCIÓN NACIONAL	15.514.000.000	0	0	0	0	6.035.000.000
11.9.2.000 - REGIMEN DE COPARTICIPACION VIAL	6.035.000.000	0	0	0	0	6.035.000.000
11.9.3.000 - COPARTICIPACION DE LEYES ESPECIALES	9.479.000.000	0	0	0	0	0
11.9.3.008 - LEY 23966 RECURSOS FO.NA.VI.	9.479.000.000	0	0	0	0	0
12.0.0.000 - INGRESOS NO TRIBUTARIOS	4.756.395.500	112.292.000	1.572.000	0	221.798.000	39.804.000
12.1.0.000 - TASAS	442.977.000	0	0	0	0	0
12.1.0.040 - TASA DE CONTRIBUCIONES DE SERVICIOS S	442.977.000	0	0	0	0	0
12.2.0.000 - DERECHOS	1.038.925.000	112.292.000	0	0	176.298.000	0
12.2.0.011 - CANON POR USO DEL AGUA LEY 12.257	55.107.000	0	0	0	0	0
12.2.0.040 - CANON DE RIEGO	176.298.000	0	0	0	176.298.000	0
12.2.0.070 - LEY 11.459 - HABILITACION RADICACION	20.000.000	20.000.000	0	0	0	0
12.2.0.080 - LEY 11.720 - ELIMINACION RESIDUOS ESP	92.292.000	92.292.000	0	0	0	0
12.2.0.090 - TASA FISCALIZACION Y CONTROL DE LA EN	695.228.000	0	0	0	0	0
12.6.0.000 - MULTAS	10.879.000	0	0	0	0	0
12.6.0.004 - OTRAS	10.879.000	0	0	0	0	0
12.9.0.000 - OTROS RECURSOS NO TRIBUTARIOS	3.263.614.500	0	1.572.000	0	45.500.000	39.804.000
12.9.1.000 - OTROS RECURSOS NO TRIBUTARIOS PROVINC	3.263.614.500	0	1.572.000	0	45.500.000	39.804.000
12.9.1.003 - HERENCIAS VACANTES	253.500	0	0	0	0	0
12.9.1.022 - DEC-LEY 8672/70 - MODIF LEY N° 12.256	6.000.000	0	0	0	0	0
12.9.1.026 - OTROS	87.345.000	0	1.572.000	0	45.500.000	39.804.000
12.9.1.038 - LEY 11.769 - ART. 44 FONDO PROVINCIAL	3.170.016.000	0	0	0	0	0
14.0.0.000 - VENTA DE BIENES Y SERVICIOS DE LA ADM	1.310.000	0	0	0	0	0
14.2.0.000 - VENTA DE SERVICIOS DE LA ADMINISTRACI	1.310.000	0	0	0	0	0
14.2.0.060 - OTROS	1.310.000	0	0	0	0	0
15.0.0.000 - INGRESOS DE OPERACION	218.000.000	0	0	218.000.000	0	0
15.1.0.000 - VENTA BRUTA DE BIENES	218.000.000	0	0	218.000.000	0	0
15.1.0.001 - PRODUCIDO ASTILLEROS	218.000.000	0	0	218.000.000	0	0
17.0.0.000 - TRANSFERENCIAS CORRIENTES	11.428.350.093	0	0	0	0	0
17.2.0.000 - DEL GOBIERNO PROVINCIAL	6.836.850.900	0	0	0	0	0
17.2.0.029 - QUINIELA	2.921.175.500	0	0	0	0	0
17.2.0.031 - BINGO	215.045.400	0	0	0	0	0
17.2.0.032 - CASINOS	321.680.300	0	0	0	0	0

CS
+

PROVINCIA DE BUENOS AIRES

DIRECCIÓN PROVINCIAL DE PRESUPUESTO PÚBLICO

15310

PRESUPUESTO GENERAL EJERCICIO 2022


TOTAL DE RECURSOS

ORGANISMOS DESCENTRALIZADOS

PLANILLA 07
CONTINUACION 1

EN PESOS

CONCEPTO	TOTAL	ORGANISMO PROVINCIAL PARA EL DESARROLLO SOSTENIBLE (OPDS)	AGENCIA DE RECAUDACIÓN DE LA PROVINCIA DE BUENOS AIRES (ARBA)	ENTE ADMINISTRADOR ASTILLERO RIO SANTIAGO	CORPORACION DE FOMENTO DEL VALLE BONAERENSE DEL RIO COLORADO	DIRECCION DE VIALIDAD
17.2.0.061 - OTROS JUEGOS DE AZAR	3.218.600.000	0	0	0	0	0
17.2.0.071 - QUINIELA PLUS	119.050.200	0	0	0	0	0
17.2.0.074 - CANON EXT BINGOS - DEC 3198/06	4.355.800	0	0	0	0	0
17.2.0.101 - RASPE PLUS - TARASCA	36.943.700	0	0	0	0	0
17.5.0.000 - DEL GOBIERNO E INSTITUCIONES NACIONAL	4.591.499.193	0	0	0	0	0
17.5.1.000 - DEL GOBIERNO NACIONAL Y EMPRESAS PUBL	4.591.499.193	0	0	0	0	0
17.5.1.004 - OTRAS	472.110.000	0	0	0	0	0
17.5.1.056 - APORTES DEL GOBIERNO NACIONAL - PROGR	4.119.389.193	0	0	0	0	0
22.0.0.000 - TRANSFERENCIAS DE CAPITAL	17.946.189.008	0	0	0	0	984.600.000
22.5.0.000 - DEL GOBIERNO E INSTITUCIONES NACIONAL	17.946.189.008	0	0	0	0	984.600.000
22.5.1.000 - DEL GOBIERNO NACIONAL Y EMPRESAS PUBL	17.946.189.008	0	0	0	0	984.600.000
22.5.1.004 - OTRAS	984.600.000	0	0	0	0	984.600.000
22.5.1.031 - OPERATORIA TECHO DIGNO	947.788.000	0	0	0	0	0
22.5.1.056 - APORTES DE GOBIERNO NACIONAL - PROGRA	16.013.801.008	0	0	0	0	0
34.0.0.000 - RECUPERACION DE PRESTAMOS DE LARGO PL	166.394.000	0	0	0	0	0
34.1.0.000 - DEL SECTOR PRIVADO	158.534.000	0	0	0	0	0
34.1.1.000 - DEL SECTOR PRIVADO SIN FINES DE LUCRO	158.534.000	0	0	0	0	0
34.1.1.001 - REEMBOLSO PRESTAMO FONAVI	158.534.000	0	0	0	0	0
34.6.0.000 - DE GOBIERNOS E INSTITUCIONES PROVINCI	7.860.000	0	0	0	0	0
34.6.1.000 - DE MUNICIPIOS Y ENTES COMUNALES	7.860.000	0	0	0	0	0
TOTAL RECURSOS	50.030.638.601	112.292.000	1.572.000	218.000.000	221.798.000	7.059.404.000



15310

PROVINCIA DE BUENOS AIRES


DIRECCIÓN PROVINCIAL DE PRESUPUESTO PÚBLICO

PRESUPUESTO GENERAL EJERCICIO 2022
TOTAL DE RECURSOS
ORGANISMOS DESCENTRALIZADOS

EN PESOS

PLANILLA 07
CONTINUACION 2

CONCEPTO	INSTITUTO DE LA VIVIENDA	ORG. DE CONTROL DE ENERGIA ELECT. DE LA PCIA DE B.A. (OCEBA)	AUTORIDAD DEL AGUA	PATRONATO DE LIBERADOS BONAERENSE	DIRECCION GENERAL DE CULTURA Y EDUCACION
11.0.0.000 - INGRESOS TRIBUTARIOS	9.479.000.000	0	0	0	0
11.9.0.000 - TRIBUTARIOS DE JURISDICCION NACIONAL	9.479.000.000	0	0	0	0
11.9.2.000 - REGIMEN DE COPARTICIPACION VIAL	0	0	0	0	0
11.9.3.000 - COPARTICIPACION DE LEYES ESPECIALES	9.479.000.000	0	0	0	0
11.9.3.008 - LEY 23966 RECURSOS FO.NA.VI.	9.479.000.000	0	0	0	0
12.0.0.000 - INGRESOS NO TRIBUTARIOS	459.000	3.876.123.000	498.084.000	6.000.000	263.500
12.1.0.000 - TASAS	0	0	442.977.000	0	0
12.1.0.040 - TASA DE CONTRIBUCIONES DE SERVICIOS S	0	0	442.977.000	0	0
12.2.0.000 - DERECHOS	0	695.228.000	55.107.000	0	0
12.2.0.011 - CANON POR USO DEL AGUA LEY 12.257	0	0	55.107.000	0	0
12.2.0.040 - CANON DE RIEGO	0	0	0	0	0
12.2.0.070 - LEY 11.459 - HABILITACION RADICACION	0	0	0	0	0
12.2.0.080 - LEY 11.720 - ELIMINACION RESIDUOS ESP	0	0	0	0	0
12.2.0.090 - TASA FISCALIZACION Y CONTROL DE LA EN	0	695.228.000	0	0	0
12.6.0.000 - MULTAS	0	10.879.000	0	0	0
12.6.0.004 - OTRAS	0	10.879.000	0	0	0
12.9.0.000 - OTROS RECURSOS NO TRIBUTARIOS	459.000	3.170.016.000	0	6.000.000	263.500
12.9.1.000 - OTROS RECURSOS NO TRIBUTARIOS PROVINC	459.000	3.170.016.000	0	6.000.000	263.500
12.9.1.003 - HERENCIAS VACANTES	0	0	0	0	253.500
12.9.1.022 - DEC-LEY 8672/70 - MODIF LEY N° 12.256	0	0	0	6.000.000	0
12.9.1.026 - OTROS	459.000	0	0	0	10.000
12.9.1.038 - LEY 11.769 - ART. 44 FONDO PROVINCIAL	0	3.170.016.000	0	0	0
14.0.0.000 - VENTA DE BIENES Y SERVICIOS DE LA ADM	0	0	1.310.000	0	0
14.2.0.000 - VENTA DE SERVICIOS DE LA ADMINISTRACI	0	0	1.310.000	0	0
14.2.0.060 - OTROS	0	0	1.310.000	0	0
15.0.0.000 - INGRESOS DE OPERACION	0	0	0	0	0
15.1.0.000 - VENTA BRUTA DE BIENES	0	0	0	0	0
15.1.0.001 - PRODUCIDO ASTILLEROS	0	0	0	0	0
17.0.0.000 - TRANSFERENCIAS CORRIENTES	0	0	0	0	11.428.350.093
17.2.0.000 - DEL GOBIERNO PROVINCIAL	0	0	0	0	6.836.850.900
17.2.0.029 - QUINIELA	0	0	0	0	2.921.175.500
17.2.0.031 - BINGO	0	0	0	0	215.045.400
17.2.0.032 - CASINOS	0	0	0	0	321.680.300



50

PROVINCIA DE BUENOS AIRES

DIRECCIÓN PROVINCIAL DE PRESUPUESTO PÚBLICO


15310

PRESUPUESTO GENERAL EJERCICIO 2022
TOTAL DE RECURSOS
ORGANISMOS DESCENTRALIZADOS

PLANILLA 07
CONTINUACION 3

EN PESOS

CONCEPTO	INSTITUTO DE LA VIVIENDA	ORG. DE CONTROL DE ENERGIA ELECT. DE LA PCIA DE B.A. (OCEBA)	AUTORIDAD DEL AGUA	PATRONATO DE LIBERADOS BONAERENSE	DIRECCION GENERAL DE CULTURA Y EDUCACION
17.2.0.061 - OTROS JUEGOS DE AZAR	0	0	0	0	3.218.600.000
17.2.0.071 - QUINIELA PLUS	0	0	0	0	119.050.200
17.2.0.074 - CANON EXT BINGOS - DEC 3198/06	0	0	0	0	4.355.800
17.2.0.101 - RASPE PLUS - TARASCA	0	0	0	0	36.943.700
17.5.0.000 - DEL GOBIERNO E INSTITUCIONES NACIONAL	0	0	0	0	4.591.499.193
17.5.1.000 - DEL GOBIERNO NACIONAL Y EMPRESAS PUBL	0	0	0	0	4.591.499.193
17.5.1.004 - OTRAS	0	0	0	0	472.110.000
17.5.1.056 - APORTES DEL GOBIERNO NACIONAL - PROGR	0	0	0	0	4.119.389.193
22.0.0.000 - TRANSFERENCIAS DE CAPITAL	947.788.000	0	0	0	16.013.801.008
22.5.0.000 - DEL GOBIERNO E INSTITUCIONES NACIONAL	947.788.000	0	0	0	16.013.801.008
22.5.1.000 - DEL GOBIERNO NACIONAL Y EMPRESAS PUBL	947.788.000	0	0	0	16.013.801.008
22.5.1.004 - OTRAS	0	0	0	0	0
22.5.1.031 - OPERATORIA TECHO DIGNO	947.788.000	0	0	0	0
22.5.1.056 - APORTES DE GOBIERNO NACIONAL - PROGRA	0	0	0	0	16.013.801.008
34.0.0.000 - RECUPERACION DE PRESTAMOS DE LARGO PL	166.394.000	0	0	0	0
34.1.0.000 - DEL SECTOR PRIVADO	158.534.000	0	0	0	0
34.1.1.000 - DEL SECTOR PRIVADO SIN FINES DE LUCRO	158.534.000	0	0	0	0
34.1.1.001 - REEMBOLSO PRESTAMO FONAVI	158.534.000	0	0	0	0
34.6.0.000 - DE GOBIERNOS E INSTITUCIONES PROVINCI	7.860.000	0	0	0	0
34.6.1.000 - DE MUNICIPIOS Y ENTES COMUNALES	7.860.000	0	0	0	0
TOTAL RECURSOS	10.593.641.000	3.876.123.000	499.394.000	6.000.000	27.442.414.601



15310

PROVINCIA DE BUENOS AIRES

DIRECCIÓN PROVINCIAL DE PRESUPUESTO PÚBLICO

PRESUPUESTO GENERAL EJERCICIO 2022

TOTAL DE RECURSOS

INSTITUCIONES DE PREVISION SOCIAL

PLANILLA 08

EN PESOS

CONCEPTO	TOTAL	CAJA DE RETIROS, JUBILACIONES Y PENSIONES DE LAS POLICIAS	INSTITUTO DE PREVISION SOCIAL (IPS)
11.0.0.000 - INGRESOS TRIBUTARIOS	23.034.726.000	0	23.034.726.000
11.9.0.000 - TRIBUTARIOS DE JURISDICCION NACIONAL	23.034.726.000	0	23.034.726.000
11.9.3.000 - COPARTICIPACION DE LEYES ESPECIALES	23.034.726.000	0	23.034.726.000
11.9.3.011 - LEY 23966 ART. 5°	23.034.726.000	0	23.034.726.000
12.0.0.000 - INGRESOS NO TRIBUTARIOS	441.924.000	0	441.924.000
12.1.0.000 - TASAS	1.920.000	0	1.920.000
12.1.0.041 - TASA ADMINISTRATIVA - I.P.S. -	1.920.000	0	1.920.000
12.6.0.000 - MULTAS	65.880.000	0	65.880.000
12.6.0.005 - VARIAS I.P.S.	65.880.000	0	65.880.000
12.9.0.000 - OTROS RECURSOS NO TRIBUTARIOS	374.124.000	0	374.124.000
12.9.1.000 - OTROS RECURSOS NO TRIBUTARIOS PROVINC	374.124.000	0	374.124.000
12.9.1.026 - OTROS	374.124.000	0	374.124.000
13.0.0.000 - APORTES Y CONTRIBUCIONES	419.915.546.000	101.311.560.000	318.603.986.000
13.1.0.000 - APORTES PERSONALES AL IPS	176.098.705.000	0	176.098.705.000
13.1.0.001 - ADMINISTRACION CENTRAL	32.569.673.000	0	32.569.673.000
13.1.0.002 - ORGANISMOS DESCENTRALIZADOS	5.719.227.000	0	5.719.227.000
13.1.0.003 - MUNICIPALIDADES	30.975.027.000	0	30.975.027.000
13.1.0.004 - ENTES PRIVADOS	6.208.655.000	0	6.208.655.000
13.1.0.005 - ADMINISTRACION CENTRAL - SERVICIO PEN	7.707.476.000	0	7.707.476.000
13.1.0.006 - LEY DE POLICIA Y SERVICIO PENITENCIAR	2.862.970.000	0	2.862.970.000
13.1.0.007 - D. G. C. y E. - DOCENTES	90.055.677.000	0	90.055.677.000
13.2.0.000 - CONTRIBUCIONES PATRONALES AL IPS	142.505.281.000	0	142.505.281.000
13.2.0.001 - ADMINISTRACION CENTRAL	26.537.578.000	0	26.537.578.000
13.2.0.002 - ORGANISMOS DESCENTRALIZADOS	4.867.661.000	0	4.867.661.000
13.2.0.003 - MUNICIPALIDADES	26.318.568.000	0	26.318.568.000
13.2.0.004 - ENTES PRIVADOS	4.509.072.000	0	4.509.072.000
13.2.0.005 - ADMINISTRACION CENTRAL - SERVICIO PEN	8.456.831.000	0	8.456.831.000
13.2.0.006 - LEY DE POLICIA Y SERVICIO PENITENCIAR	3.257.702.000	0	3.257.702.000
13.2.0.007 - D. G. C. y E. - DOCENTES	68.557.869.000	0	68.557.869.000
13.5.0.000 - APORTES PERSONALES A OTRAS ENTIDADES	47.780.300.000	47.780.300.000	0
13.5.0.001 - ADMINISTRACION CENTRAL	30.996.880.000	30.996.880.000	0
13.5.0.002 - ORGANISMOS DESCENTRALIZADOS	55.900.000	55.900.000	0
13.5.0.003 - LEY DE POLICIA	16.727.520.000	16.727.520.000	0



PROVINCIA DE BUENOS AIRES
DIRECCIÓN PROVINCIAL DE PRESUPUESTO PÚBLICO


15310

PRESUPUESTO GENERAL EJERCICIO 2022
TOTAL DE RECURSOS
INSTITUCIONES DE PREVISION SOCIAL

PLANILLA 08
CONTINUACION 1

EN PESOS

CONCEPTO	TOTAL	CAJA DE RETIROS, JUBILACIONES Y PENSIONES DE LAS POLICIAS	INSTITUTO DE PREVISION SOCIAL (IPS)
13.6.0.000 - CONTRIBUCIONES PATRONALES A OTRAS ENT	53.531.260.000	53.531.260.000	0
13.6.0.001 - ADMINISTRACION CENTRAL	33.964.240.000	33.964.240.000	0
13.6.0.002 - ORGANISMOS DESCENTRALIZADOS	63.700.000	63.700.000	0
13.6.0.003 - LEY DE POLICIA	19.503.320.000	19.503.320.000	0
16.0.0.000 - RENTAS DE LA PROPIEDAD	30.000	30.000	0
16.2.0.000 - INTERESES POR DEPOSITOS	30.000	30.000	0
16.2.0.010 - INTERESES POR DEPOSITOS INTERNOS	30.000	30.000	0
17.0.0.000 - TRANSFERENCIAS CORRIENTES	13.600.000	13.600.000	0
17.1.0.000 - DEL SECTOR PRIVADO	13.600.000	13.600.000	0
17.1.1.000 - DE UNIDADES FAMILIARES	13.600.000	13.600.000	0
TOTAL	443.405.826.000	101.325.190.000	342.080.636.000



15310

PROVINCIA DE BUENOS AIRES
DIRECCIÓN PROVINCIAL DE PRESUPUESTO PÚBLICO

PRESUPUESTO GENERAL EJERCICIO 2022
CUENTA DE AHORRO - INVERSION - FINANCIAMIENTO
ADMINISTRACIÓN CENTRAL, ORGANISMOS DESCENTRALIZADOS E INSTITUCIONES DE PREVISION SOCIAL

PLANILLA 09

EN PESOS

CONCEPTO	TOTAL	ADMINISTRACIÓN CENTRAL	ORGANISMOS DESCENTRALIZADOS	INSTITUCIONES DE PREVISION SOCIAL
CUENTA CORRIENTE				
1100000 - INGRESOS CORRIENTES	2.927.256.432.137	2.451.932.550.544	31.918.055.593	443.405.826.000
1110000 - INGRESOS TRIBUTARIOS	2.152.115.884.000	2.113.567.158.000	15.514.000.000	23.034.726.000
1111000 - DE ORIGEN PROVINCIAL	1.108.517.557.000	1.108.517.557.000	0	0
1112000 - DE JURISDICCION NACIONAL	1.043.598.327.000	1.005.049.601.000	15.514.000.000	23.034.726.000
1120000 - CONTRIBUCIONES A LA SEGURIDAD SOCIAL	419.915.546.000	0	0	419.915.546.000
1130000 - INGRESOS NO TRIBUTARIOS	16.018.971.133	10.820.651.633	4.756.395.500	441.924.000
1131000 - DE ORIGEN PROVINCIAL	16.018.971.133	10.820.651.633	4.756.395.500	441.924.000
1140000 - VENTAS DE BIENES Y SERVICIOS DE LA ADMIN	2.648.724.000	2.647.414.000	1.310.000	0
1150000 - INGRESOS DE OPERACION	288.953.000	70.953.000	218.000.000	0
1151000 - VENTAS BRUTAS	288.953.000	70.953.000	218.000.000	0
1160000 - RENTAS DE LA PROPIEDAD	17.955.685.000	17.955.655.000	0	30.000
1161000 - INTERESES	17.955.685.000	17.955.655.000	0	30.000
1170000 - TRANSFERENCIAS CORRIENTES	318.312.669.004	306.870.718.911	11.428.350.093	13.600.000
1171000 - DEL SECTOR PRIVADO	13.600.000	0	0	13.600.000
1172000 - DEL SECTOR PUBLICO PROVINCIAL	23.309.652.700	16.472.801.800	6.836.850.900	0
1173000 - DEL SECTOR PUBLICO NACIONAL	294.989.416.304	290.397.917.111	4.591.499.193	0
I - TOTAL INGRESOS CORRIENTES	2.927.256.432.137	2.451.932.550.544	31.918.055.593	443.405.826.000
2100000 - GASTOS CORRIENTES	2.840.173.961.451	1.470.691.334.959	836.526.283.492	532.956.343.000
2120000 - GASTOS DE CONSUMO	1.440.491.644.286	706.543.828.890	731.708.313.396	2.239.502.000
2121000 - REMUNERACIONES	1.249.833.512.300	548.793.089.500	699.167.599.800	1.872.823.000
2122000 - BIENES Y SERVICIOS	190.544.058.065	157.681.906.469	32.495.568.596	366.583.000
2123000 - IMPUESTOS	114.073.921	68.832.921	45.145.000	96.000
2130000 - RENTAS DE LA PROPIEDAD	85.238.170.735	84.686.920.735	550.295.000	955.000
2131000 - INTERESES	84.630.890.000	84.630.890.000	0	0
2132000 - ARRENDAMIENTO DE TIERRAS Y TERRENOS	1.000.000	1.000.000	0	0
2133000 - DERECHOS SOBRE BIENES INTANGIBLES	606.280.735	55.030.735	550.295.000	955.000
2140000 - PRESTACIONES DE LA SEGURIDAD SOCIAL	530.715.886.000	0	0	530.715.886.000
2150000 - OTRAS PERDIDAS	3.500.000.000	3.500.000.000	0	0
2160000 - TRANSFERENCIAS CORRIENTES	780.228.260.430	675.960.585.334	104.267.675.096	0
2161000 - AL SECTOR PRIVADO	273.735.931.997	172.617.764.997	101.118.167.000	0
2162000 - AL SECTOR PUBLICO	506.492.328.433	503.342.820.337	3.149.508.096	0
II - TOTAL GASTOS CORRIENTES	2.840.173.961.451	1.470.691.334.959	836.526.283.492	532.956.343.000



63

PROVINCIA DE BUENOS AIRES

DIRECCIÓN PROVINCIAL DE PRESUPUESTO PÚBLICO


15310

PRESUPUESTO GENERAL EJERCICIO 2022
CUENTA DE AHORRO - INVERSION - FINANCIAMIENTO
ADMINISTRACIÓN CENTRAL, ORGANISMOS DESCENTRALIZADOS E INSTITUCIONES DE PREVISION SOCIAL

PLANILLA 09
CONTINUACION 1

EN PESOS

CONCEPTO	TOTAL	ADMINISTRACIÓN CENTRAL	ORGANISMOS DESCENTRALIZADOS	INSTITUCIONES DE PREVISION SOCIAL
III - RESULTADO ECONOMICO: AHORRO/DESAHORRO	87.082.470.686	981.241.215.585	-804.608.227.899	-89.550.517.000
CUENTA DE CAPITAL				
1200000 - RECURSOS DE CAPITAL	40.085.704.608	21.973.121.600	18.112.583.008	0
1220000 - TRANSFERENCIAS DE CAPITAL	36.699.982.608	18.753.793.600	17.946.189.008	0
1222000 - DEL SECTOR PUBLICO PROVINCIAL	5.883.420.600	5.883.420.600	0	0
1223000 - DEL SECTOR PUBLICO NACIONAL	30.816.562.008	12.870.373.000	17.946.189.008	0
1230000 - DISMINUCION DE LA INVERSION FINANCIERA	3.385.722.000	3.219.328.000	166.394.000	0
1233000 - RECUPERACION DE PRESTAMOS DE LARGO PLAZO	3.385.722.000	3.219.328.000	166.394.000	0
IV - TOTAL RECURSOS DE CAPITAL	40.085.704.608	21.973.121.600	18.112.583.008	0
2200000 - GASTOS DE CAPITAL	260.609.421.549	150.977.179.041	109.603.679.508	28.563.000
2210000 - INVERSION REAL DIRECTA	167.943.283.008	88.636.790.500	79.277.929.508	28.563.000
2211000 - FORMACION BRUTA DE CAPITAL FIJO	167.488.102.008	88.236.009.500	79.223.529.508	28.563.000
2212000 - TIERRAS Y TERRENOS	455.081.000	400.781.000	54.300.000	0
2213000 - ACTIVOS INTANGIBLES	100.000	0	100.000	0
2220000 - TRANSFERENCIAS DE CAPITAL	60.020.591.041	45.590.388.041	14.430.203.000	0
2221000 - AL SECTOR PRIVADO	4.436.710.161	4.408.680.416	28.029.745	0
2222000 - AL SECTOR PUBLICO	55.583.880.880	41.181.707.625	14.402.173.255	0
2230000 - INVERSION FINANCIERA	32.645.547.500	16.750.000.500	15.895.547.000	0
2231000 - APORTES DE CAPITAL	16.404.161.500	16.404.161.500	0	0
2233000 - CONCESION DE PRESTAMOS A LARGO PLAZO	16.241.386.000	345.839.000	15.895.547.000	0
V - TOTAL GASTOS DE CAPITAL	260.609.421.549	150.977.179.041	109.603.679.508	28.563.000
41.1.0.000 - CONTRIBUCIONES PARA FINANCIACIONES CORRIENTES	958.913.654.129	32.844.166.130	824.396.752.999	101.672.735.000
41.2.0.000 - CONTRIBUCIONES PARA FINANCIACIONES DE CAPITAL	84.309.195.362	11.026.941.362	73.282.254.000	0
VI - TOTAL CONTRIBUCIONES FIGURATIVAS	1.043.222.849.491	43.871.107.492	897.679.006.999	101.672.735.000
9.1.0.000 - G.TOS.FIG. DE LA ADM.PROV. P/ TRANS. CORRIENTES	958.913.654.129	950.457.583.529	8.456.070.600	0
9.2.0.000 - G.TOS.FIG. DE LA ADM. PROV. P/TRANS.DE CAPITAL	84.309.195.362	84.307.408.362	1.787.000	0
VII - TOTAL GASTOS FIGURATIVOS	1.043.222.849.491	1.034.764.991.891	8.457.857.600	0
VIII - RESULTADO FINANCIERO: SUPERAVIT/DEFICIT	33.441.246.255	-138.656.726.255	-6.878.175.000	12.093.655.000
CUENTA DE FINANCIAMIENTO				
1300000 - FUENTES FINANCIERAS	223.020.932.255	216.142.757.255	6.878.175.000	0
1310000 - DISMINUCION DE LA INVERSION FINANCIERA	893.606.312	893.606.312	0	0
1320000 - ENDEUDAMIENTO PUBLICO E INCREMENTO DE OTROS PASIVOS	222.127.325.943	215.249.150.943	6.878.175.000	0
IX - TOTAL FUENTES FINANCIERAS	223.020.932.255	216.142.757.255	6.878.175.000	0



PROVINCIA DE BUENOS AIRES

DIRECCIÓN PROVINCIAL DE PRESUPUESTO PÚBLICO


15310

PRESUPUESTO GENERAL EJERCICIO 2022
CUENTA DE AHORRO - INVERSION - FINANCIAMIENTO
ADMINISTRACIÓN CENTRAL, ORGANISMOS DESCENTRALIZADOS E INSTITUCIONES DE PREVISION SOCIAL

PLANILLA 09
CONTINUACION 2

EN PESOS

CONCEPTO	TOTAL	ADMINISTRACIÓN CENTRAL	ORGANISMOS DESCENTRALIZADOS	INSTITUCIONES DE PREVISIÓN SOCIAL
41.3.0.000 - CONTRIBUCIONES PARA APLICACIONES FINANCIERAS	453.528.000	453.528.000	0	0
X - TOTAL CONTRIBUCIONES FIGURATIVAS	453.528.000	453.528.000	0	0
2300000 - APLICACIONES FINANCIERAS	89.579.686.000	77.486.031.000	0	12.093.655.000
2310000 - INVERSION FINANCIERA	12.547.183.000	453.528.000	0	12.093.655.000
2320000 - AMORTIZACION DE LA DEUDA Y DISMINUCION D	77.032.503.000	77.032.503.000	0	0
XI - TOTAL APLICACIONES FINANCIERAS	89.579.686.000	77.486.031.000	0	12.093.655.000
9.3.0.000 - GTOS.FIG. DE LA ADM. PROV. P/APLIC.FINAN.	453.528.000	453.528.000	0	0
XII - TOTAL GASTOS FIGURATIVOS	453.528.000	453.528.000	0	0
XIII - FINANCIAMIENTO NETO	0	0	0	0



PROVINCIA DE BUENOS AIRES
DIRECCIÓN PROVINCIAL DE PRESUPUESTO PÚBLICO


15310

PRESUPUESTO GENERAL EJERCICIO 2022
FUENTES Y APLICACIONES FINANCIERAS
ADMINISTRACION CENTRAL, ORGANISMOS DESCENTRALIZADOS E INSTITUCIONES DE PREVISION SOCIAL

PLANILLA 10

EN PESOS

CONCEPTO	TOTAL	ADMINISTRACION CENTRAL	ORGANISMOS DESCENTRALIZADOS	INSTITUCIONES DE PREVISION SOCIAL
1300000 - FUENTES FINANCIERAS	223.020.932.255	216.142.757.255	6.878.175.000	0
1310000 - DISMINUCION DE LA INVERSION FINANCIERA	893.606.312	893.606.312	0	0
1314000 - DISMINUCION DE OTROS ACTIVOS FINANCIEROS	893.606.312	893.606.312	0	0
1320000 - ENDEUDAMIENTO PUBLICO E INCREMENTO DE OTROS PASIVOS	222.127.325.943	215.249.150.943	6.878.175.000	0
1321000 - COLOCACION DE DEUDA INTERNA A CORTO PLAZO	44.738.162.976	44.738.162.976	0	0
1326000 - COLOCACION DE DEUDA INTERNA A LARGO PLAZO	99.670.434.798	99.670.434.798	0	0
1328000 - OBTENCION DE PRESTAMOS A LARGO PLAZO	77.718.728.169	70.840.553.169	6.878.175.000	0
TOTAL FUENTES FINANCIERAS	223.020.932.255	216.142.757.255	6.878.175.000	0
2300000 - APLICACIONES FINANCIERAS	89.579.686.000	77.486.031.000	0	12.093.655.000
2310000 - INVERSION FINANCIERA	12.547.183.000	453.528.000	0	12.093.655.000
2313000 - ADQUISICION DE TITULOS Y VALORES	12.093.655.000	0	0	12.093.655.000
2315000 - CONCESION DE PRESTAMOS A LARGO PLAZO	453.528.000	453.528.000	0	0
2320000 - AMORTIZACION DE LA DEUDA Y DISMINUCION DE OTROS PASIVOS	77.032.503.000	77.032.503.000	0	0
2321000 - AMORTIZACION DEUDA INTERNA A CORTO PLAZO	34.694.163.000	34.694.163.000	0	0
2325000 - AMORTIZACION DEUDA INTERNA A LARGO PLAZO	30.901.834.000	30.901.834.000	0	0
2327000 - AMORTIZACION DE PRESTAMOS A LARGO PLAZO	11.436.506.000	11.436.506.000	0	0
TOTAL APLICACIONES FINANCIERAS	89.579.686.000	77.486.031.000	0	12.093.655.000



PROVINCIA DE BUENOS AIRES

DIRECCIÓN PROVINCIAL DE PRESUPUESTO PÚBLICO


15310

PRESUPUESTO GENERAL EJERCICIO 2022
FUENTES Y APLICACIONES FINANCIERAS
ADMINISTRACION CENTRAL - APERTURA JURISDICCIONES

PLANILLA 11

EN PESOS

CONCEPTO	TOTAL	MINISTERIO DE HACIENDA Y FINANZAS	MINISTERIO DE PRODUCCION, CIENCIA E INNOVACION TECNOLOGICA	SERVICIO DE LA DEUDA PUBLICA	OBLIGACIONES A CARGO DEL TESORO
1300000 - FUENTES FINANCIERAS	216.142.757.255	51.070.009.169	210.622.312	0	164.862.125.774
1310000 - DISMINUCION DE LA INVERSION FINANCIERA	893.606.312	229.456.000	210.622.312	0	453.528.000
1314000 - DISMINUCION DE OTROS ACTIVOS FINANCIEROS	893.606.312	229.456.000	210.622.312	0	453.528.000
1320000 - ENDEUDAMIENTO PUBLICO E INCREMENTO DE OTROS PASIVOS	215.249.150.943	50.840.553.169	0	0	164.408.597.774
1321000 - COLOCACION DE DEUDA INTERNA A CORTO PLAZO	44.738.162.976	0	0	0	44.738.162.976
1326000 - COLOCACION DE DEUDA INTERNA A LARGO PLAZO	99.670.434.798	0	0	0	99.670.434.798
1328000 - OBTENCION DE PRESTAMOS A LARGO PLAZO	70.840.553.169	50.840.553.169	0	0	20.000.000.000
TOTAL FUENTES FINANCIERAS	216.142.757.255	51.070.009.169	210.622.312	0	164.862.125.774
2300000 - APLICACIONES FINANCIERAS	77.486.031.000	453.528.000	0	76.932.503.000	100.000.000
2310000 - INVERSION FINANCIERA	453.528.000	453.528.000	0	0	0
2315000 - CONCESION DE PRESTAMOS A LARGO PLAZO	453.528.000	453.528.000	0	0	0
2320000 - AMORTIZACION DE LA DEUDA Y DISMINUCION DE OTROS PASIVOS	77.032.503.000	0	0	76.932.503.000	100.000.000
2321000 - AMORTIZACION DEUDA INTERNA A CORTO PLAZO	34.694.163.000	0	0	34.694.163.000	0
2325000 - AMORTIZACION DEUDA INTERNA A LARGO PLAZO	30.901.834.000	0	0	30.801.834.000	100.000.000
2327000 - AMORTIZACION DE PRESTAMOS A LARGO PLAZO	11.436.506.000	0	0	11.436.506.000	0
TOTAL APLICACIONES FINANCIERAS	77.486.031.000	453.528.000	0	76.932.503.000	100.000.000



PROVINCIA DE BUENOS AIRES
DIRECCIÓN PROVINCIAL DE PRESUPUESTO PÚBLICO


15310

PRESUPUESTO GENERAL EJERCICIO 2022
FUENTES Y APLICACIONES FINANCIERAS
ORGANISMOS DESCENTRALIZADOS

PLANILLA 12

EN PESOS

CONCEPTO	TOTAL	DIRECCION DE VIALIDAD
1300000 - FUENTES FINANCIERAS	6.878.175.000	6.878.175.000
1320000 - ENDEUDAMIENTO PUBLICO E INCREMENTO DE OTROS PASIVOS	6.878.175.000	6.878.175.000
1328000 - OBTENCION DE PRESTAMOS A LARGO PLAZO	6.878.175.000	6.878.175.000
TOTAL FUENTES FINANCIERAS	6.878.175.000	6.878.175.000
TOTAL APLICACIONES FINANCIERAS	0	0



PROVINCIA DE BUENOS AIRES

DIRECCIÓN PROVINCIAL DE PRESUPUESTO PÚBLICO


15310

PRESUPUESTO GENERAL EJERCICIO 2022
FUENTES Y APLICACIONES FINANCIERAS
INSTITUCIONES DE PREVISION SOCIAL

PLANILLA 13

EN PESOS

CONCEPTO	TOTAL	CAJA DE RETIROS, JUBILACIONES Y PENSIONES DE LAS POLICIAS
TOTAL FUENTES FINANCIERAS	0	0
2300000 - APLICACIONES FINANCIERAS	12.093.655.000	12.093.655.000
2310000 - INVERSION FINANCIERA	12.093.655.000	12.093.655.000
2313000 - ADQUISICION DE TITULOS Y VALORES	12.093.655.000	12.093.655.000
TOTAL APLICACIONES FINANCIERAS	12.093.655.000	12.093.655.000



15310

PROVINCIA DE BUENOS AIRES


DIRECCIÓN PROVINCIAL DE PRESUPUESTO PÚBLICO

PRESUPUESTO GENERAL EJERCICIO 2022
CONTRIBUCIONES FIGURATIVAS DE ADMINISTRACION CENTRAL A ADMINISTRACION CENTRAL

PLANILLA 14

EN PESOS

CONCEPTO	TOTAL	MINISTERIO DE HACIENDA Y FINANZAS	MINISTERIO DE SALUD	MINISTERIO DE INFRAESTRUCTURA Y SERVICIOS PUBLICOS	MINISTERIO DE SEGURIDAD	MINISTERIO DE DESARROLLO DE LA COMUNIDAD
1.1.1.08.00.000 - MINISTERIO DE HACIENDA Y FINANZAS	37.626.020.432	0	0	10.656.646.432	0	0
RECURSOS AFECTADOS	3.682.000	0	0	0	0	0
ADMINISTRACION CENTRAL	3.682.000	0	0	0	0	0
RECURSOS NO AFECTADOS	37.622.338.432	0	0	10.656.646.432	0	0
NO AFECTADO	37.622.338.432	0	0	10.656.646.432	0	0
1.1.1.12.00.000 - MINISTERIO DE SALUD	133.350.000	0	133.350.000	0	0	0
RECURSOS AFECTADOS	133.350.000	0	133.350.000	0	0	0
FONDO DE GESTIÓN CENTRALIZADA RESOL N° 3862/13	133.350.000	0	133.350.000	0	0	0
1.1.1.99.00.000 - OBLIGACIONES A CARGO DEL TESORO	6.565.265.060	606.956.160	2.892.358.900	0	500.000.000	2.565.950.000
RECURSOS AFECTADOS	953.528.000	453.528.000	0	0	500.000.000	0
ADMINISTRACION CENTRAL	953.528.000	453.528.000	0	0	500.000.000	0
RECURSOS NO AFECTADOS	5.611.737.060	153.428.160	2.892.358.900	0	0	2.565.950.000
NO AFECTADO	5.611.737.060	153.428.160	2.892.358.900	0	0	2.565.950.000
TOTAL	44.324.635.492	606.956.160	3.025.708.900	10.656.646.432	500.000.000	2.565.950.000



PROVINCIA DE BUENOS AIRES

DIRECCIÓN PROVINCIAL DE PRESUPUESTO PÚBLICO


15310

PRESUPUESTO GENERAL EJERCICIO 2022
CONTRIBUCIONES FIGURATIVAS DE ADMINISTRACION CENTRAL A ADMINISTRACION CENTRAL

PLANILLA 14
CONTINUACION 1

EN PESOS

CONCEPTO	OBLIGACIONES A CARGO DEL TESORO
1.1.1.08.00.000 - MINISTERIO DE HACIENDA Y FINANZAS	26.969.374.000
RECURSOS AFECTADOS	3.682.000
ADMINISTRACION CENTRAL	3.682.000
RECURSOS NO AFECTADOS	26.965.692.000
NO AFECTADO	26.965.692.000
1.1.1.12.00.000 - MINISTERIO DE SALUD	0
RECURSOS AFECTADOS	0
FONDO DE GESTIÓN CENTRALIZADA RESOL Nº 3862/13	0
1.1.1.99.00.000 - OBLIGACIONES A CARGO DEL TESORO	0
RECURSOS AFECTADOS	0
ADMINISTRACION CENTRAL	0
RECURSOS NO AFECTADOS	0
NO AFECTADO	0
TOTAL	26.969.374.000



15310

PROVINCIA DE BUENOS AIRES


DIRECCIÓN PROVINCIAL DE PRESUPUESTO PÚBLICO

PRESUPUESTO GENERAL EJERCICIO 2022
CONTRIBUCIONES FIGURATIVAS DE ADMINISTRACION CENTRAL A ORGANISMOS DESCENTRALIZADOS

PLANILLA 15

EN PESOS

CONCEPTO	TOTAL	ORGANISMO PROVINCIAL PARA EL DESARROLLO SOSTENIBLE (OPDS)	ORGANISMO PROVINCIAL DE INTEGRACION SOCIAL Y URBANA	AGENCIA DE RECAUDACIÓN DE LA PROVINCIA DE BUENOS AIRES (ARBA)	COMISION DE INVESTIGACIONES CIENTIFICAS	ENTE ADMINISTRADOR ASTILLERO RIO SANTIAGO
1.1.1.08.00.000 - MINISTERIO DE HACIENDA Y FINANZAS	12.079.335.897	0	3.861.075.000	0	0	0
RECURSOS NO AFECTADOS	12.079.335.897	0	3.861.075.000	0	0	0
NO AFECTADO	12.079.335.897	0	3.861.075.000	0	0	0
1.1.1.99.00.000 - OBLIGACIONES A CARGO DEL TESORO	877.141.813.502	1.087.604.000	1.293.065.000	17.573.866.000	1.161.613.000	10.392.503.000
RECURSOS AFECTADOS	223.732.599.226	0	0	17.573.866.000	4.000.000	0
CONTRIB. FONDO PROVINCIAL DE EDUCACION	2.752.184.000	0	0	0	0	0
CONTRIB.FDO.PCIAL.EDUC.-TRANSM.GRATUITA DE BIENES-	1.795.344.000	0	0	0	0	0
CUMPLIMIENTO ART. 11 LEY 13.766 - ARBA -	786.785.000	0	0	786.785.000	0	0
CUMPLIMIENTO ART. 17 INC A) LEY 13.766 - ARBA -	16.365.523.000	0	0	16.365.523.000	0	0
CUMPLIMIENTO DE LA LEY 10.448	40.000.000	0	0	0	0	0
CUMPLIMIENTO LEY 11.233	4.000.000	0	0	0	4.000.000	0
FONDO NACIONAL DE INCENTIVO DOCENTE LEY 25.053	21.716.759.000	0	0	0	0	0
LEY 24.049 - SERVICIOS EDUCATIVOS YTRANSF	367.800.000	0	0	0	0	0
LEY 26.075 - FINANCIAMIENTO EDUCATIVO	178.982.646.226	0	0	0	0	0
OBLIG. DEL TESORO - FDO.FID.FEDERAL DE INFR. -REIN	500.000.000	0	0	0	0	0
RETRIBUCIONES POR SERVICIOS ADMINISTRATIVOS - ARBA	421.558.000	0	0	421.558.000	0	0
RECURSOS NO AFECTADOS	653.409.214.276	1.087.604.000	1.293.065.000	0	1.157.613.000	10.392.503.000
NO AFECTADO	653.409.214.276	1.087.604.000	1.293.065.000	0	1.157.613.000	10.392.503.000
TOTAL CONTRIBUCIONES	889.221.149.399	1.087.604.000	5.154.140.000	17.573.866.000	1.161.613.000	10.392.503.000



15310

PROVINCIA DE BUENOS AIRES


DIRECCIÓN PROVINCIAL DE PRESUPUESTO PÚBLICO

PRESUPUESTO GENERAL EJERCICIO 2022
CONTRIBUCIONES FIGURATIVAS DE ADMINISTRACION CENTRAL A ORGANISMOS DESCENTRALIZADOS

PLANILLA 15
 CONTINUACION 1

EN PESOS

CONCEPTO	CORPORACION DE FOMENTO DEL VALLE BONAERENSE DEL RIO COLORADO	DIRECCION DE VIALIDAD	INSTITUTO DE LA VIVIENDA	ORG. DE CONTROL DE ENERGIA ELECT. DE LA PCIA DE B.A. (OCEBA)	AUTORIDAD DEL AGUA	COMITE DE CUENCA DEL RIO RECONQUISTA (COMIREC)
1.1.1.08.00.000 - MINISTERIO DE HACIENDA Y FINANZAS	0	1.897.408.000	1.557.904.000	0	0	3.059.228.000
RECURSOS NO AFECTADOS	0	1.897.408.000	1.557.904.000	0	0	3.059.228.000
NO AFECTADO	0	1.897.408.000	1.557.904.000	0	0	3.059.228.000
1.1.1.99.00.000 - OBLIGACIONES A CARGO DEL TESORO	149.190.000	29.212.371.000	9.686.237.000	1.960.000.000	1.299.004.000	832.295.000
RECURSOS AFECTADOS	0	500.000.000	0	0	0	0
CONTRIB. FONDO PROVINCIAL DE EDUCACION	0	0	0	0	0	0
CONTRIB.FDO.PCIAL.EDUC.-TRANSM.GRATUITA DE BIENES-	0	0	0	0	0	0
CUMPLIMIENTO ART. 11 LEY 13.766 - ARBA -	0	0	0	0	0	0
CUMPLIMIENTO ART. 17 INC A) LEY 13.766 - ARBA -	0	0	0	0	0	0
CUMPLIMIENTO DE LA LEY 10.448	0	0	0	0	0	0
CUMPLIMIENTO LEY 11.233	0	0	0	0	0	0
FONDO NACIONAL DE INCENTIVO DOCENTE LEY 25.053	0	0	0	0	0	0
LEY 24.049 - SERVICIOS EDUCATIVOS YTRANSF	0	0	0	0	0	0
LEY 26.075 - FINANCIAMIENTO EDUCATIVO	0	0	0	0	0	0
OBLIG. DEL TESORO - FDO.FID.FEDERAL DE INFR. -REIN	0	500.000.000	0	0	0	0
RETRIBUCIONES POR SERVICIOS ADMINISTRATIVOS - ARBA	0	0	0	0	0	0
RECURSOS NO AFECTADOS	149.190.000	28.712.371.000	9.686.237.000	1.960.000.000	1.299.004.000	832.295.000
NO AFECTADO	149.190.000	28.712.371.000	9.686.237.000	1.960.000.000	1.299.004.000	832.295.000
TOTAL CONTRIBUCIONES	149.190.000	31.109.779.000	11.244.141.000	1.960.000.000	1.299.004.000	3.891.523.000



15310

PROVINCIA DE BUENOS AIRES

DIRECCIÓN PROVINCIAL DE PRESUPUESTO PÚBLICO

PRESUPUESTO GENERAL EJERCICIO 2022
CONTRIBUCIONES FIGURATIVAS DE ADMINISTRACION CENTRAL A ORGANISMOS DESCENTRALIZADOS

PLANILLA 15
 CONTINUACION 2

EN PESOS

CONCEPTO	COMITÉ DE CUENCA DEL RÍO LUJÁN (COMILU)	PATRONATO DE LIBERADOS BONAERENSE	INSTITUTO UNIVERSITARIO POLICIAL PROVINCIAL COMISARIO GENERAL HONORIS CAUSA JUAN VUCETICH	DIRECCION GENERAL DE CULTURA Y EDUCACION	UNIVERSIDAD PROVINCIAL DEL SUDOESTE (UPSO)	UNIVERSIDAD PROVINCIAL DE EZEIZA
1.1.1.08.00.000 - MINISTERIO DE HACIENDA Y FINANZAS	1.703.720.897	0	0	0	0	0
RECURSOS NO AFECTADOS	1.703.720.897	0	0	0	0	0
NO AFECTADO	1.703.720.897	0	0	0	0	0
1.1.1.99.00.000 - OBLIGACIONES A CARGO DEL TESORO	665.554.103	1.717.877.000	398.704.000	798.570.107.399	548.419.000	593.404.000
RECURSOS AFECTADOS	0	0	0	205.654.733.226	0	0
CONTRIB. FONDO PROVINCIAL DE EDUCACION	0	0	0	2.752.184.000	0	0
CONTRIB.FDO.PCIAL.EDUC.-TRANSM.GRATUITA DE BIENES-	0	0	0	1.795.344.000	0	0
CUMPLIMIENTO ART. 11 LEY 13.766 - ARBA -	0	0	0	0	0	0
CUMPLIMIENTO ART. 17 (INC A) LEY 13.766 - ARBA -	0	0	0	0	0	0
CUMPLIMIENTO DE LA LEY 10.448	0	0	0	40.000.000	0	0
CUMPLIMIENTO LEY 11.233	0	0	0	0	0	0
FONDO NACIONAL DE INCENTIVO DOCENTE LEY 25.053	0	0	0	21.716.759.000	0	0
LEY 24.049 - SERVICIOS EDUCATIVOS YTRANSF	0	0	0	367.800.000	0	0
LEY 26.075 - FINANCIAMIENTO EDUCATIVO	0	0	0	178.982.646.226	0	0
OBLIG. DEL TESORO - FDO.FID.FEDERAL DE INFR. -REIN	0	0	0	0	0	0
RETRIBUCIONES POR SERVICIOS ADMINISTRATIVOS - ARBA	0	0	0	0	0	0
RECURSOS NO AFECTADOS	665.554.103	1.717.877.000	398.704.000	592.915.374.173	548.419.000	593.404.000
NO AFECTADO	665.554.103	1.717.877.000	398.704.000	592.915.374.173	548.419.000	593.404.000
TOTAL CONTRIBUCIONES	2.369.275.000	1.717.877.000	398.704.000	798.570.107.399	548.419.000	593.404.000



36

PROVINCIA DE BUENOS AIRES

DIRECCIÓN PROVINCIAL DE PRESUPUESTO PÚBLICO


15310

PRESUPUESTO GENERAL EJERCICIO 2022
CONTRIBUCIONES FIGURATIVAS DE ADMINISTRACION CENTRAL A INSTITUCIONES DE PREVISION SOCIAL

PLANILLA 16

EN PESOS

CONCEPTO	TOTAL	CAJA DE RETIROS, JUBILACIONES Y PENSIONES DE LAS POLICIAS	INSTITUTO DE PREVISION SOCIAL (IPS)
1.1.1.99.00.000 - OBLIGACIONES A CARGO DEL TESORO	101.672.735.000	405.625.000	101.267.110.000
RECURSOS NO AFECTADOS	101.672.735.000	405.625.000	101.267.110.000
APORTE ASIGNACIONES FAMILIARES-ART. 55 LEY 13.236-	146.936.000	146.936.000	0
ASIG. FAM. A JUBILADOS Y PENSIONADOS LEY 8452	322.344.000	0	322.344.000
CUMPLIMIENTO ART 1° LEY 14.042	3.379.279.000	0	3.379.279.000
CUMPLIMIENTO ART. 3° INC. B LEY 11.945	177.000	0	177.000
CUMPLIMIENTO DTO. LEY 9273/79	1.262.000	0	1.262.000
CUMPLIMIENTO DTO. LEY 9507/80	309.126.000	93.126.000	216.000.000
CUMPLIMIENTO DTO.-LEY 9650/80 ART. 6°.	84.536.510.000	0	84.536.510.000
CUMPLIMIENTO LEGISLACION PENSIONES SOCIALES	1.079.000.000	0	1.079.000.000
CUMPLIMIENTO LEY N° 14.196	1.000	0	1.000
CUMPLIMIENTO LEY N° 14.486	3.171.552.000	0	3.171.552.000
CUMPLIMIENTO LEY 13.437 - DECRETO 2.124/06	2.000	1.000	1.000
CUMPLIMIENTO LEY 13.576 - PERSONAL VIALIDAD -	14.000	0	14.000
CUMPLIMIENTO LEY 13.763 ART 5 INC. 1- PAGO EN EFE	10.000	0	10.000
CUMPLIMIENTO LEY 14.245	12.536.000	0	12.536.000
CUMPLIMIENTO LEY 5631	1.123.000	0	1.123.000
CUMPLIMIENTO LEY 8253	71.003.000	0	71.003.000
LEY 13807 PENSIÓN PARA VÍCTIMAS PLAN CONINTES	432.434.000	0	432.434.000
LEY 13808 PENSIÓN SOCIAL OPERATIVO CONDOR	7.594.000	0	7.594.000
PAGO DE JUB. Y PENS. BOMBEROS VOLUNTARIOS Y PENS.	4.723.512.000	0	4.723.512.000
PAGO DE JUB. Y PENS. EX-GOBERNADORES Y EX-LEGISLAD	269.574.000	0	269.574.000
PENSION LEY 8172 Y OTRAS	3.190.000	0	3.190.000
PENSION SOCIAL - ISLAS MALVINAS - LEY 12.006 -	3.004.032.000	0	3.004.032.000
PENSIÓN SOCIAL PROGENITORES DE VÍCTIMAS DE REPRESI	35.902.000	0	35.902.000
SERVICIOS VENCIDOS BONOS LEY 13.763	60.000	0	60.000
SUBSIDIO LEY 11.221 Y MODIF. - CUMPLIMIENTO ART 3°	165.562.000	165.562.000	0
TOTAL	101.672.735.000	405.625.000	101.267.110.000



54

PROVINCIA DE BUENOS AIRES

DIRECCIÓN PROVINCIAL DE PRESUPUESTO PÚBLICO


15310

PRESUPUESTO GENERAL EJERCICIO 2022
CONTRIBUCIONES FIGURATIVAS DE ORGANISMOS DESCENTRALIZADOS A ADMINISTRACION CENTRAL

PLANILLA 17

EN PESOS

CONCEPTO	TOTAL
No se registran movimientos	0



97

15310

PROVINCIA DE BUENOS AIRES


DIRECCIÓN PROVINCIAL DE PRESUPUESTO PÚBLICO

PRESUPUESTO GENERAL EJERCICIO 2022
CONTRIBUCIONES FIGURATIVAS DE ORGANISMOS DESCENTRALIZADOS A ORGANISMOS DESCENTRALIZADOS

PLANILLA 18

EN PESOS

CONCEPTO	TOTAL	DIRECCION GENERAL DE CULTURA Y EDUCACION
1.1.2.20.00.050 - DIRECCION GENERAL DE CULTURA Y EDUCACION	8.457.857.600	8.457.857.600
RECURSOS AFECTADOS	8.457.857.600	8.457.857.600
CONTRIB. FONDO PROVINCIAL DE EDUCACION	8.457.857.600	8.457.857.600
TOTAL	8.457.857.600	8.457.857.600



ft

15310

PROVINCIA DE BUENOS AIRES


DIRECCIÓN PROVINCIAL DE PRESUPUESTO PÚBLICO

PRESUPUESTO GENERAL EJERCICIO 2022
CONTRIBUCIONES FIGURATIVAS DE ORGANISMOS DESCENTRALIZADOS A INSTITUCIONES DE PREVISION SOCIAL

PLANILLA 19

EN PESOS

CONCEPTO	TOTAL
No se registran movimientos	0



RT

PROVINCIA DE BUENOS AIRES

DIRECCIÓN PROVINCIAL DE PRESUPUESTO PÚBLICO


15310

PRESUPUESTO GENERAL EJERCICIO 2022
GASTOS FIGURATIVOS DE ADMINISTRACION CENTRAL A ADMINISTRACION CENTRAL

PLANILLA 20

EN PESOS

CONCEPTO	TOTAL	MINISTERIO DE HACIENDA Y FINANZAS	MINISTERIO DE SALUD	MINISTERIO DE INFRAESTRUCTURA Y SERVICIOS PUBLICOS	MINISTERIO DE SEGURIDAD	MINISTERIO DE DESARROLLO DE LA COMUNIDAD
1.1.1.08.00.000 - MINISTERIO DE HACIENDA Y FINANZAS						
9.0.0.000 - GASTOS FIGURATIVOS	37.626.020.432	0	0	10.656.646.432	0	0
9.1.0.000 - GTOS.FIG. DE LA ADM.PROV. P/ TRANS. CORRIENTES	27.230.148.000	0	0	264.125.000	0	0
9.2.0.000 - GTOS.FIG. DE LA ADM. PROV. P/TRANS.DE CAPITAL	10.395.872.432	0	0	10.392.521.432	0	0
1.1.1.12.00.000 - MINISTERIO DE SALUD						
9.0.0.000 - GASTOS FIGURATIVOS	133.350.000	0	133.350.000	0	0	0
9.1.0.000 - GTOS.FIG. DE LA ADM.PROV. P/ TRANS. CORRIENTES	133.350.000	0	133.350.000	0	0	0
1.1.1.99.00.000 - OBLIGACIONES A CARGO DEL TESORO						
9.0.0.000 - GASTOS FIGURATIVOS	6.565.265.060	606.956.160	2.892.358.900	0	500.000.000	2.565.950.000
9.1.0.000 - GTOS.FIG. DE LA ADM.PROV. P/ TRANS. CORRIENTES	5.480.668.130	23.574.830	2.891.143.300	0	0	2.565.950.000
9.2.0.000 - GTOS.FIG. DE LA ADM. PROV. P/TRANS.DE CAPITAL	631.068.930	129.853.330	1.215.600	0	500.000.000	0
9.3.0.000 - GTOS.FIG. DE LA ADM. PROV. P/PLIC.FINAN.	453.528.000	453.528.000	0	0	0	0
TOTAL	44.324.635.492	606.956.160	3.025.708.900	10.656.646.432	500.000.000	2.565.950.000



df

PROVINCIA DE BUENOS AIRES

DIRECCIÓN PROVINCIAL DE PRESUPUESTO PÚBLICO


15310

PRESUPUESTO GENERAL EJERCICIO 2022
GASTOS FIGURATIVOS DE ADMINISTRACION CENTRAL A ADMINISTRACION CENTRAL

PLANILLA 20
CONTINUACION 1

EN PESOS

CONCEPTO	OBLIGACIONES A CARGO DEL TESORO
1.1.1.08.00.000 - MINISTERIO DE HACIENDA Y FINANZAS	
9.0.0.000 - GASTOS FIGURATIVOS	26.969.374.000
9.1.0.000 - GTOS.FIG. DE LA ADM.PROV. P/ TRANS. CORRIENTES	26.966.023.000
9.2.0.000 - GTOS.FIG. DE LA ADM. PROV. P/TRANS.DE CAPITAL	3.351.000
1.1.1.12.00.000 - MINISTERIO DE SALUD	
9.0.0.000 - GASTOS FIGURATIVOS	0
9.1.0.000 - GTOS.FIG. DE LA ADM.PROV. P/ TRANS. CORRIENTES	0
1.1.1.99.00.000 - OBLIGACIONES A CARGO DEL TESORO	
9.0.0.000 - GASTOS FIGURATIVOS	0
9.1.0.000 - GTOS.FIG. DE LA ADM.PROV. P/ TRANS. CORRIENTES	0
9.2.0.000 - GTOS.FIG. DE LA ADM. PROV. P/TRANS.DE CAPITAL	0
9.3.0.000 - GTOS.FIG. DE LA ADM. PROV. P/APLIC.FINAN.	0
TOTAL	26.969.374.000



PROVINCIA DE BUENOS AIRES

DIRECCIÓN PROVINCIAL DE PRESUPUESTO PÚBLICO


15310

PRESUPUESTO GENERAL EJERCICIO 2022
GASTOS FIGURATIVOS DE ADMINISTRACION CENTRAL A ORGANISMOS DESCENTRALIZADOS

PLANILLA 21

EN PESOS

CONCEPTO	TOTAL	ORGANISMO PROVINCIAL PARA EL DESARROLLO SOSTENIBLE (OPDS)	ORGANISMO PROVINCIAL DE INTEGRACION SOCIAL Y URBANA	AGENCIA DE RECAUDACIÓN DE LA PROVINCIA DE BUENOS AIRES (ARBA)	COMISION DE INVESTIGACIONES CIENTIFICAS	ENTE ADMINISTRADOR ASTILLERO RIO SANTIAGO
1.1.1.08.00.000 - MINISTERIO DE HACIENDA Y FINANZAS						
9.0.0.000 - GASTOS FIGURATIVOS	12.079.335.897	0	3.861.075.000	0	0	0
9.1.0.000 - GTOS.FIG. DE LA ADM.PROV. P/ TRANS. CORRIENTES	999.515.000	0	949.324.000	0	0	0
9.2.0.000 - GTOS.FIG. DE LA ADM. PROV. P/TRANS.DE CAPITAL	11.079.820.897	0	2.911.751.000	0	0	0
1.1.1.99.00.000 - OBLIGACIONES A CARGO DEL TESORO						
9.0.0.000 - GASTOS FIGURATIVOS	877.141.813.502	1.087.604.000	1.293.065.000	17.573.866.000	1.161.613.000	10.392.503.000
9.1.0.000 - GTOS.FIG. DE LA ADM.PROV. P/ TRANS. CORRIENTES	814.941.167.399	1.077.604.000	923.562.000	15.674.069.000	1.158.613.000	10.037.503.000
9.2.0.000 - GTOS.FIG. DE LA ADM. PROV. P/TRANS.DE CAPITAL	62.200.646.103	10.000.000	369.503.000	1.899.797.000	3.000.000	355.000.000
TOTAL	889.221.149.399	1.087.604.000	5.154.140.000	17.573.866.000	1.161.613.000	10.392.503.000



18

PROVINCIA DE BUENOS AIRES

DIRECCIÓN PROVINCIAL DE PRESUPUESTO PÚBLICO


15310

PRESUPUESTO GENERAL EJERCICIO 2022
GASTOS FIGURATIVOS DE ADMINISTRACION CENTRAL A ORGANISMOS DESCENTRALIZADOS

PLANILLA 21
CONTINUACION 1

EN PESOS

CONCEPTO	CORPORACION DE FOMENTO DEL VALLE BONAERENSE DEL RIO COLORADO	DIRECCION DE VIALIDAD	INSTITUTO DE LA VIVIENDA	ORG. DE CONTROL DE ENERGIA ELECT. DE LA PCIA DE B.A. (OCEBA)	AUTORIDAD DEL AGUA	COMITE DE CUENCA DEL RIO RECONQUISTA (COMIREC)
1.1.1.08.00.000 - MINISTERIO DE HACIENDA Y FINANZAS						
9.0.0.000 - GASTOS FIGURATIVOS	0	1.897.408.000	1.557.904.000	0	0	3.059.228.000
9.1.0.000 - GTOS.FIG. DE LA ADM.PROV. P/ TRANS. CORRIENTES	0	0	0	0	0	45.041.000
9.2.0.000 - GTOS.FIG. DE LA ADM. PROV. P/TRANS.DE CAPITAL	0	1.897.408.000	1.557.904.000	0	0	3.014.187.000
1.1.1.99.00.000 - OBLIGACIONES A CARGO DEL TESORO						
9.0.0.000 - GASTOS FIGURATIVOS	149.190.000	29.212.371.000	9.686.237.000	1.960.000.000	1.299.004.000	832.295.000
9.1.0.000 - GTOS.FIG. DE LA ADM.PROV. P/ TRANS. CORRIENTES	149.190.000	126.264.000	0	1.960.000.000	1.299.004.000	78.081.000
9.2.0.000 - GTOS.FIG. DE LA ADM. PROV. P/TRANS.DE CAPITAL	0	29.086.107.000	9.686.237.000	0	0	754.214.000
TOTAL	149.190.000	31.109.779.000	11.244.141.000	1.960.000.000	1.299.004.000	3.891.523.000



PROVINCIA DE BUENOS AIRES

DIRECCIÓN PROVINCIAL DE PRESUPUESTO PÚBLICO


15310

PRESUPUESTO GENERAL EJERCICIO 2022
GASTOS FIGURATIVOS DE ADMINISTRACION CENTRAL A ORGANISMOS DESCENTRALIZADOS

PLANILLA 21
CONTINUACION 2

EN PESOS

CONCEPTO	COMITÉ DE CUENCA DEL RÍO LUJÁN (COMILU)	PATRONATO DE LIBERADOS BONAERENSE	INSTITUTO UNIVERSITARIO POLICIAL PROVINCIAL COMISARIO GENERAL HONORIS CAUSA JUAN VUCETICH	DIRECCION GENERAL DE CULTURA Y EDUCACION	UNIVERSIDAD PROVINCIAL DEL SUDOESTE (UPSO)	UNIVERSIDAD PROVINCIAL DE EZEIZA
1.1.1.08.00.000 - MINISTERIO DE HACIENDA Y FINANZAS						
9.0.0.000 - GASTOS FIGURATIVOS	1.703.720.897	0	0	0	0	0
9.1.0.000 - GTOS.FIG. DE LA ADM.PROV. P/ TRANS. CORRIENTES	5.150.000	0	0	0	0	0
9.2.0.000 - GTOS.FIG. DE LA ADM. PROV. P/TRANS.DE CAPITAL	1.698.570.897	0	0	0	0	0
1.1.1.99.00.000 - OBLIGACIONES A CARGO DEL TESORO						
9.0.0.000 - GASTOS FIGURATIVOS	665.554.103	1.717.877.000	398.704.000	798.570.107.399	548.419.000	593.404.000
9.1.0.000 - GTOS.FIG. DE LA ADM.PROV. P/ TRANS. CORRIENTES	26.260.000	1.658.661.000	395.805.000	779.250.728.399	540.419.000	585.404.000
9.2.0.000 - GTOS.FIG. DE LA ADM. PROV. P/TRANS.DE CAPITAL	639.294.103	59.216.000	2.899.000	19.319.379.000	8.000.000	8.000.000
TOTAL	2.369.275.000	1.717.877.000	398.704.000	798.570.107.399	548.419.000	593.404.000



PROVINCIA DE BUENOS AIRES

DIRECCIÓN PROVINCIAL DE PRESUPUESTO PÚBLICO


15310

PRESUPUESTO GENERAL EJERCICIO 2022
GASTOS FIGURATIVOS DE ADMINISTRACION CENTRAL A INSTITUCIONES DE PREVISION SOCIAL

PLANILLA 22

EN PESOS

CONCEPTO	TOTAL	CAJA DE RETIROS, JUBILACIONES Y PENSIONES DE LAS POLICIAS	INSTITUTO DE PREVISION SOCIAL (IPS)
1.1.1.99.00.000 - OBLIGACIONES A CARGO DEL TESORO			
9.0.0.000 - GASTOS FIGURATIVOS	101.672.735.000	405.625.000	101.267.110.000
9.1.0.000 - GTOS.FIG. DE LA ADM.PROV. P/ TRANS. CORRIENTES	101.672.735.000	405.625.000	101.267.110.000
TOTAL	101.672.735.000	405.625.000	101.267.110.000



PROVINCIA DE BUENOS AIRES

DIRECCIÓN PROVINCIAL DE PRESUPUESTO PÚBLICO

15310

PRESUPUESTO GENERAL EJERCICIO 2022
GASTOS FIGURATIVOS DE ORGANISMOS DESCENTRALIZADOS A ADMINISTRACION CENTRAL

PLANILLA 23


EN PESOS

CONCEPTO

TOTAL

No se registran movimientos

0



58

PROVINCIA DE BUENOS AIRES

DIRECCIÓN PROVINCIAL DE PRESUPUESTO PÚBLICO


15310

PRESUPUESTO GENERAL EJERCICIO 2022
GASTOS FIGURATIVOS DE ORGANISMOS DESCENTRALIZADOS A ORGANISMOS DESCENTRALIZADOS

PLANILLA 24

EN PESOS

CONCEPTO	TOTAL	DIRECCION GENERAL DE CULTURA Y EDUCACION
1.1.2.20.00.050 - DIRECCION GENERAL DE CULTURA Y EDUCACION		
9.0.0.000 - GASTOS FIGURATIVOS	8.457.857.600	8.457.857.600
9.1.0.000 - GTOS.FIG. DE LA ADM.PROV. P/ TRANS. CORRIENTES	8.456.070.600	8.456.070.600
9.2.0.000 - GTOS.FIG. DE LA ADM. PROV. P/TRANS.DE CAPITAL	1.787.000	1.787.000
TOTAL	8.457.857.600	8.457.857.600



PROVINCIA DE BUENOS AIRES

DIRECCIÓN PROVINCIAL DE PRESUPUESTO PÚBLICO

15310

PRESUPUESTO GENERAL EJERCICIO 2022
GASTOS FIGURATIVOS DE ORGANISMOS DESCENTRALIZADOS A INSTITUCIONES DE PREVISION SOCIAL

PLANILLA 25


EN PESOS

CONCEPTO

TOTAL

No se registran movimientos

0



td


PROVINCIA DE BUENOS AIRES
DIRECCION PROVINCIAL DE PRESUPUESTO PUBLICO

15310

PRESUPUESTO GENERAL EJERCICIO 2022

RESUMEN DEL NUMERO DE CARGOS - ADMINISTRACION CENTRAL, ORGANISMOS DESCENTRALIZADOS E INSTITUCIONES DE PREVISION SOCIAL
PLANILLA 26

CONCEPTO	TOTAL	PERSONAL PERMANENTE	PERSONAL TEMPORARIO
ADMINISTRACION CENTRAL	252.180	241.239	10.941
PODER JUDICIAL-	31.364	31.325	39
PODER JUDICIAL - ADMINISTRACION DE JUSTICIA -	20.583	20.583	0
PODER JUDICIAL - MINISTERIO PUBLICO -	10.781	10.742	39
FISCALIA DE ESTADO	1.252	1.203	49
JUNTA ELECTORAL	120	120	0
TRIBUNAL DE CUENTAS	616	610	6
GOBERNACION	1.653	1.437	216
SECRETARIA GENERAL	1.458	1.300	158
COORDINACION GRAL.UNIDAD GOBERNADOR	144	111	33
JEFATURA DE ASESORES DEL GOBERNADOR	51	26	25
MINISTERIO DE JEFATURA DE GABINETE DE MINISTROS	1.407	921	486
MINISTERIO DE HACIENDA Y FINANZAS	4.414	4.112	302
CONTADURIA GENERAL	498	425	73
TESORERIA GENERAL	239	190	49
MINISTERIO DE PRODUCCION, CIENCIA E INNOVACION TECNOLOGICA	3.784	3.039	745
MINISTERIO DE SALUD	59.715	54.270	5.445
MINISTERIO DE DESARROLLO AGRARIO	1.282	1.163	119
MINISTERIO DE INFRAESTRUCTURA Y SERVICIOS PUBLICOS	2.225	1.429	796
CONSEJO DE LA MAGISTRATURA	46	44	2
MINISTERIO DE JUSTICIA Y DERECHOS HUMANOS	27.605	27.231	374
MINISTERIO DE SEGURIDAD	103.120	102.994	126
MINISTERIO DE DESARROLLO DE LA COMUNIDAD	6.188	5.385	803
MINISTERIO DE GOBIERNO	3.128	2.936	192
MINISTERIO DE TRABAJO	1.479	1.162	317
ASESORIA GENERAL DE GOBIERNO	496	447	49
DEFENSORÍA DEL PUEBLO	543	355	188
MINISTERIO DE COMUNICACION PUBLICA	574	316	258



PROVINCIA DE BUENOS AIRES
DIRECCION PROVINCIAL DE PRESUPUESTO PUBLICO

15310


PRESUPUESTO GENERAL EJERCICIO 2022

RESUMEN DEL NUMERO DE CARGOS - ADMINISTRACION CENTRAL, ORGANISMOS DESCENTRALIZADOS E INSTITUCIONES DE PREVISION SOCIAL

PLANILLA 26

CONTINUACION I

CONCEPTO	TOTAL	PERSONAL PERMANENTE	PERSONAL TEMPORARIO
MINISTERIO DE LAS MUJERES, POLITICAS DE GENERO Y DIVERSIDAD SEXUAL	432	125	307
ORGANISMOS DESCENTRALIZADOS	249.413	107.239	142.174
ORGANISMO PROVINCIAL PARA EL DESARROLLO SOSTENIBLE (OPDS)	806	487	319
ORGANISMO PROVINCIAL DE INTEGRACION SOCIAL Y URBANA	224	19	205
AGENCIA DE RECAUDACION DE LA PROVINCIA DE BUENOS AIRES (ARBA)	5.936	5.723	213
ENTE ADMINISTRADOR ASTILLERO RIO SANTIAGO	2.295	2.256	39
COMISION DE INVESTIGACIONES CIENTIFICAS	706	683	23
CORPORACION DE FOMENTO DEL VALLE BONAERENSE DEL RIO COLORADO	141	80	61
DIRECCION DE VIALIDAD	1.510	1.491	19
INSTITUTO DE LA VIVIENDA	658	611	47
ORG. DE CONTROL DE ENERGIA ELECT. DE LA PCIA DE B.A. (OCEBA)	178	175	3
AUTORIDAD DEL AGUA	1.443	1.423	20
COMITE DE CUENCA DEL RIO RECONQUISTA (COMIREC)	22	16	6
COMITÉ DE CUENCA DEL RÍO LUJÁN (COMILU)	12	6	6
PATRONATO DE LIBERADOS BONAERENSE	1.423	1.332	91
INSTITUTO UNIVERSITARIO POLICIAL PROVINCIAL COMISARIO GENERAL HONORIS CAUSA JUAN VUCETICH	30	22	8
DIRECCION GENERAL DE CULTURA Y EDUCACION	233.869	92.798	141.071
UNIVERSIDAD PROVINCIAL DEL SUDOESTE (UPSO)	105	74	31
UNIVERSIDAD PROVINCIAL DE EZEIZA	55	43	12
INSTITUCIONES DE PREVISION SOCIAL	1.102	1.006	96
CAJA DE RETIROS, JUBILACIONES Y PENSIONES DE LAS POLICIAS	147	147	0
INSTITUTO DE PREVISION SOCIAL (IPS)	955	859	96
TOTAL	502.695	349.484	153.211



68

PROVINCIA DE BUENOS AIRES


DIRECCIÓN PROVINCIAL DE PRESUPUESTO PÚBLICO

15310

PRESUPUESTO GENERAL EJERCICIO 2022
RESUMEN DEL NUMERO DE CARGOS - ORGANISMOS DESCENTRALIZADOS NO CONSOLIDADOS

PLANILLA 27

CONCEPTO	TOTAL	PERSONAL PERMANENTE	PERSONAL TEMPORARIO
ORGANISMOS DESCENTRALIZADOS NO CONSOLIDADOS	18.254	15.613	2.641
CAJA DE JUBILACIONES, SUBSIDIOS Y PENSIONES DEL PERSONAL DEL BANCO DE LA PROV. DE BS. AS.	64	64	0
BANCO DE LA PROVINCIA DE BUENOS AIRES	10.597	9.913	684
INSTITUTO OBRA MEDICO ASISTENCIAL (IOMA)	2.861	1.868	993
INSTITUTO PROVINCIAL DE LOTERIA Y CASINOS	4.732	3.768	964
TOTAL	18.254	15.613	2.641



15310

PROVINCIA DE BUENOS AIRES


DIRECCIÓN PROVINCIAL DE PRESUPUESTO PÚBLICO

PRESUPUESTO GENERAL EJERCICIO 2022

RESUMEN DE HORAS CATEDRA - ADMINISTRACION CENTRAL, ORGANISMOS DESCENTRALIZADOS, INSTITUCIONES DE PREVISION SOCIAL Y O.D. NO CONSOLIDADOS

PLANILLA 28

CONCEPTO	TOTAL	PERSONAL PERMANENTE	PERSONAL TEMPORARIO
ADMINISTRACION CENTRAL	127.205	7.742	119.463
PODER JUDICIAL-	14.960	0	14.960
PODER JUDICIAL - ADMINISTRACION DE JUSTICIA -	5.760	0	5.760
PODER JUDICIAL - MINISTERIO PUBLICO -	9.200	0	9.200
MINISTERIO DE JEFATURA DE GABINETE DE MINISTROS	23.650	0	23.650
MINISTERIO DE HACIENDA Y FINANZAS	480	0	480
MINISTERIO DE SALUD	25.841	0	25.841
CONSEJO DE LA MAGISTRATURA	1.352	0	1.352
MINISTERIO DE JUSTICIA Y DERECHOS HUMANOS	7.742	7.742	0
MINISTERIO DE SEGURIDAD	43.000	0	43.000
MINISTERIO DE DESARROLLO DE LA COMUNIDAD	6.500	0	6.500
MINISTERIO DE GOBIERNO	500	0	500
MINISTERIO DE TRABAJO	400	0	400
ASESORIA GENERAL DE GOBIERNO	80	0	80
MINISTERIO DE LAS MUJERES, POLITICAS DE GENERO Y DIVERSIDAD SEXUAL	2.700	0	2.700
ORGANISMOS DESCENTRALIZADOS	3.248.802	317.509	2.931.293
INSTITUTO UNIVERSITARIO POLICIAL PROVINCIAL COMISARIO GENERAL HONORIS CAUSA JUAN VUCETICH	4.420	0	4.420
DIRECCION GENERAL DE CULTURA Y EDUCACION	3.236.882	315.109	2.921.773
UNIVERSIDAD PROVINCIAL DEL SUDOESTE (UPSO)	3.300	2.400	900
UNIVERSIDAD PROVINCIAL DE EZEIZA	4.200	0	4.200
ORGANISMOS DESCENTRALIZADOS NO CONSOLIDADOS	300	0	300
INSTITUTO OBRA MEDICO ASISTENCIAL (IOMA)	300	0	300
TOTAL	3.376.307	325.251	3.051.056



PROVINCIA DE BUENOS AIRES
DIRECCIÓN PROVINCIAL DE PRESUPUESTO PÚBLICO


15310

PRESUPUESTO GENERAL EJERCICIO 2022
CLASIFICACION ECONOMICA DEL GASTO - CORRIENTE Y DE CAPITAL
ORGANISMOS DESCENTRALIZADOS NO CONSOLIDADOS

PLANILLA 29

EN PESOS

CONCEPTO	TOTAL	INSTITUTO PROVINCIAL DE LOTERIA Y CASINOS	CAJA DE JUBILACIONES, SUBSIDIOS Y PENSIONES DEL PERSONAL DEL BANCO DE LA PROV. DE BS. AS.	INSTITUTO OBRA MEDICO ASISTENCIAL (IOMA)	BANCO DE LA PROVINCIA DE BUENOS AIRES
2100000 - GASTOS CORRIENTES	460.044.151.229	114.680.019.800	42.514.808.000	188.690.412.000	114.158.911.429
2120000 - GASTOS DE CONSUMO	330.825.122.014	28.927.993.000	377.267.000	188.690.312.000	112.829.550.014
2121000 - REMUNERACIONES	103.555.476.910	7.339.803.200	341.992.000	4.153.334.000	91.720.347.710
2122000 - BIENES Y SERVICIOS	226.785.824.442	21.588.139.800	33.675.000	184.136.778.000	21.027.231.642
2123000 - IMPUESTOS	483.820.662	50.000	1.600.000	400.200.000	81.970.662
2130000 - RENTAS DE LA PROPIEDAD	615.821.867	15.050.000	0	100.000	600.671.867
2133000 - DERECHOS SOBRE BIENES INTANGIBLES	615.821.867	15.050.000	0	100.000	600.671.867
2140000 - PRESTACIONES DE LA SEGURIDAD SOCIAL	42.137.541.000	0	42.137.541.000	0	0
2160000 - TRANSFERENCIAS CORRIENTES	86.465.666.348	85.736.976.800	0	0	728.689.548
2161000 - AL SECTOR PRIVADO	62.737.953.825	62.593.627.400	0	0	144.326.425
2162000 - AL SECTOR PUBLICO	23.727.712.523	23.143.349.400	0	0	584.363.123
2200000 - GASTOS DE CAPITAL	12.920.852.232	5.933.420.600	1.520.000	40.000.000	6.945.911.632
2210000 - INVERSION REAL DIRECTA	7.037.431.632	50.000.000	1.520.000	40.000.000	6.945.911.632
2211000 - FORMACION BRUTA DE CAPITAL FIJO	7.037.381.632	49.950.000	1.520.000	40.000.000	6.945.911.632
2213000 - ACTIVOS INTANGIBLES	50.000	50.000	0	0	0
2220000 - TRANSFERENCIAS DE CAPITAL	5.883.420.600	5.883.420.600	0	0	0
2222000 - AL SECTOR PUBLICO	5.883.420.600	5.883.420.600	0	0	0
TOTAL	472.965.003.461	120.613.440.400	42.516.328.000	188.730.412.000	121.104.823.061



15310

PROVINCIA DE BUENOS AIRES


DIRECCIÓN PROVINCIAL DE PRESUPUESTO PÚBLICO

**PRESUPUESTO GENERAL EJERCICIO 2022
TOTAL DE RECURSOS
ORGANISMOS DESCENTRALIZADOS NO CONSOLIDADOS**

PLANILLA 30

EN PESOS

CONCEPTO	TOTAL	INSTITUTO PROVINCIAL DE LOTERIA Y CASINOS	CAJA DE JUBILACIONES, SUBSIDIOS Y PENSIONES DEL PERSONAL DEL BANCO DE LA PROV. DE BS. AS.	INSTITUTO OBRA MEDICO ASISTENCIAL (IOMA)	BANCO DE LA PROVINCIA DE BUENOS AIRES
11.0.0.000 - INGRESOS TRIBUTARIOS	1.457.274.000	0	1.457.274.000	0	0
11.9.0.000 - TRIBUTARIOS DE JURISDICCIÓN NACIONAL	1.457.274.000	0	1.457.274.000	0	0
11.9.3.000 - COPARTICIPACION DE LEYES ESPECIALES	1.457.274.000	0	1.457.274.000	0	0
11.9.3.011 - LEY 23968 ART. 5°	1.457.274.000	0	1.457.274.000	0	0
12.0.0.000 - INGRESOS NO TRIBUTARIOS	120.645.059.400	120.613.440.400	31.619.000	0	0
12.5.0.000 - ALQUILERES	19.847.000	0	19.847.000	0	0
12.7.0.000 - JUEGOS DE AZAR	119.403.751.000	119.403.751.000	0	0	0
12.7.1.000 - PRODUCIDO DE JUEGOS DE AZAR PROVINCIA	118.672.574.200	118.672.574.200	0	0	0
12.7.1.001 - EXPLOTACION BRUTA QUINIELA	62.152.669.800	62.152.669.800	0	0	0
12.7.1.004 - PRODUCIDO BINGO	609.295.200	609.295.200	0	0	0
12.7.1.005 - PRODUCIDO QUINI-6-DECRETO 24899/90	1.717.873.000	1.717.873.000	0	0	0
12.7.1.007 - PORCENTAJE HIPODROMO	35.862.800	35.862.800	0	0	0
12.7.1.009 - PRODUCIDO TELEKINO	170.151.900	170.151.900	0	0	0
12.7.1.014 - EXPLOTACION BRUTA CASINOS	24.434.506.600	24.434.506.600	0	0	0
12.7.1.015 - PRODUCIDO HIPODROMO DE LA PLATA - INT	3.211.686.300	3.211.686.300	0	0	0
12.7.1.018 - PRODUCIDO OTROS JUEGOS DE AZAR	16.093.000.000	16.093.000.000	0	0	0
12.7.1.022 - EXPLOTACION BRUTA QUINIELA PLUS	1.488.127.900	1.488.127.900	0	0	0
12.7.1.027 - CUMPLIMIENTO ARTÍCULO 171 LEY 15079	7.000.000.000	7.000.000.000	0	0	0
12.7.1.028 - RASPE PLUS - TARASCA	9.400.700	9.400.700	0	0	0
12.7.1.029 - CUMPLIMIENTO ARTÍCULO 173 LEY 15079	1.750.000.000	1.750.000.000	0	0	0
12.7.2.000 - PARTICIPACION DE JUEGOS DE AZAR NACIO	731.176.800	731.176.800	0	0	0
12.7.2.004 - PRODUCIDO LOTO	731.176.800	731.176.800	0	0	0
12.9.0.000 - OTROS RECURSOS NO TRIBUTARIOS	1.221.461.400	1.209.689.400	11.772.000	0	0
12.9.1.000 - OTROS RECURSOS NO TRIBUTARIOS PROVINC	1.221.461.400	1.209.689.400	11.772.000	0	0
12.9.1.026 - OTROS	547.237.400	535.465.400	11.772.000	0	0
12.9.1.031 - OTROS INGRESOS. LEY 11536	34.738.000	34.738.000	0	0	0
12.9.1.032 - PREMIOS PRESCRIPTOS	112.824.200	112.824.200	0	0	0
12.9.1.051 - PREMIOS PRESCRIPTOS DE QUINIELA	513.561.800	513.561.800	0	0	0
12.9.1.057 - CANON EXTRAORDINARIO BINGO - DECRETO	13.100.000	13.100.000	0	0	0
13.0.0.000 - APORTES Y CONTRIBUCIONES	209.263.386.000	0	22.192.288.000	187.071.098.000	0
13.3.0.000 - APORTES PERSONALES AL IOMA	82.234.705.000	0	0	82.234.705.000	0
13.3.0.001 - ADMINISTRACION CENTRAL	22.312.175.000	0	0	22.312.175.000	0
13.3.0.002 - ORGANISMOS DESCENTRALIZADOS	24.690.488.000	0	0	24.690.488.000	0



99

PROVINCIA DE BUENOS AIRES
DIRECCIÓN PROVINCIAL DE PRESUPUESTO PÚBLICO


15310

PRESUPUESTO GENERAL EJERCICIO 2022
TOTAL DE RECURSOS
ORGANISMOS DESCENTRALIZADOS NO CONSOLIDADOS

PLANILLA 30
CONTINUACION 1

EN PESOS

CONCEPTO	TOTAL	INSTITUTO PROVINCIAL DE LOTERIA Y CASINOS	CAJA DE JUBILACIONES, SUBSIDIOS Y PENSIONES DEL PERSONAL DEL BANCO DE LA PROV. DE BS. AS.	INSTITUTO OBRA MEDICO ASISTENCIAL (IOMA)	BANCO DE LA PROVINCIA DE BUENOS AIRES
13.3.0.003 - MUNICIPALIDADES	9.351.220.000	0	0	9.351.220.000	0
13.3.0.004 - JUBILACIONES Y PENSIONES	25.880.272.000	0	0	25.880.272.000	0
13.3.0.005 - A. R. T.	550.000	0	0	550.000	0
13.4.0.000 - CONTRIBUCIONES PATRONALES AL IOMA	94.468.918.000	0	0	94.468.918.000	0
13.4.0.001 - ADMINISTRACION CENTRAL	33.468.262.000	0	0	33.468.262.000	0
13.4.0.002 - ORGANISMOS DESCENTRALIZADOS	24.701.327.000	0	0	24.701.327.000	0
13.4.0.003 - MUNICIPALIDADES	9.351.220.000	0	0	9.351.220.000	0
13.4.0.004 - JUBILACIONES Y PENSIONES	26.947.837.000	0	0	26.947.837.000	0
13.4.0.005 - A. R. T.	272.000	0	0	272.000	0
13.5.0.000 - APORTES PERSONALES A OTRAS ENTIDADES	12.297.476.000	0	12.297.476.000	0	0
13.5.0.004 - SECTOR PUBLICO PROVINCIAL FINANCIERO	6.903.651.000	0	6.903.651.000	0	0
13.5.0.005 - JUBILADOS Y PENSIONADOS BANCO PROVINC	5.393.825.000	0	5.393.825.000	0	0
13.6.0.000 - CONTRIBUCIONES PATRONALES A OTRAS ENT	9.894.812.000	0	9.894.812.000	0	0
13.6.0.004 - SECTOR PUBLICO PROVINCIAL FINANCIERO	9.894.812.000	0	9.894.812.000	0	0
13.7.0.000 - OTROS APORTES Y CONTRIBUCIONES	10.367.475.000	0	0	10.367.475.000	0
13.7.0.003 - ENTIDADES PRIVADAS ADHERIDAS	1.897.988.000	0	0	1.897.988.000	0
13.7.0.004 - ENTIDADES PRIVADAS - CONVENIO DE RECI	58.508.000	0	0	58.508.000	0
13.7.0.005 - ENTIDADES PRIVADAS - CANON -	11.000	0	0	11.000	0
13.7.0.006 - AFILIADOS VOLUNTARIOS INDIVIDUALES	6.074.961.000	0	0	6.074.961.000	0
13.7.0.007 - AFILIADOS VOLUNTARIOS - CUOTA ADICION	222.170.000	0	0	222.170.000	0
13.7.0.008 - AFILIADOS VOLUNTARIOS - CUOTA ADICION	651.925.000	0	0	651.925.000	0
13.7.0.009 - AFILIADOS VOLUNTARIOS - CUOTA ADICION	220.544.000	0	0	220.544.000	0
13.7.0.010 - AFILIADOS VOLUNTARIOS - CUOTA ADICION	1.241.368.000	0	0	1.241.368.000	0
14.0.0.000 - VENTA DE BIENES Y SERVICIOS DE LA ADM	562.000	0	0	562.000	0
14.2.0.000 - VENTA DE SERVICIOS DE LA ADMINISTRACI	562.000	0	0	562.000	0
14.2.0.020 - VENTA DE BONOS COSEGURO ASISTENCIAL	420.000	0	0	420.000	0
14.2.0.060 - OTROS	142.000	0	0	142.000	0
15.0.0.000 - INGRESOS DE OPERACION	121.104.823.061	0	0	0	121.104.823.061
15.3.0.000 - INGRESOS FINANCIEROS DE INSTITUCIONES	121.104.823.061	0	0	0	121.104.823.061
15.3.0.001 - RESULTADO DE OPERACIONES DIVERSAS	5.216.405.046	0	0	0	5.216.405.046
15.3.0.002 - RESULTADO DE OPERACIONES FILIALES DEL	602.314.723	0	0	0	602.314.723
15.3.0.003 - RESULTADO DE OPERACIONES DE SERVICIOS	18.187.337.587	0	0	0	18.187.337.587
15.3.0.004 - RESULTADO DE OPERACIONES FINANCIERAS	97.098.765.705	0	0	0	97.098.765.705



PROVINCIA DE BUENOS AIRES
DIRECCIÓN PROVINCIAL DE PRESUPUESTO PÚBLICO


15310

PRESUPUESTO GENERAL EJERCICIO 2022
TOTAL DE RECURSOS
ORGANISMOS DESCENTRALIZADOS NO CONSOLIDADOS

PLANILLA 30
CONTINUACION 2

EN PESOS

CONCEPTO	TOTAL	INSTITUTO PROVINCIAL DE LOTERIA Y CASINOS	CAJA DE JUBILACIONES, SUBSIDIOS Y PENSIONES DEL PERSONAL DEL BANCO DE LA PROV. DE BS. AS.	INSTITUTO OBRA MEDICO ASISTENCIAL (IOMA)	BANCO DE LA PROVINCIA DE BUENOS AIRES
17.0.0.000 - TRANSFERENCIAS CORRIENTES	20.493.899.000	0	18.835.147.000	1.658.752.000	0
17.2.0.000 - DEL GOBIERNO PROVINCIAL	1.658.752.000	0	0	1.658.752.000	0
17.2.0.007 - CUMPLIMIENTO LEY 6982 ART. 12 INC. C	1.000	0	0	1.000	0
17.2.0.022 - CONVENIO MINISTERIO DE GOB.- BOMBEROS	1.568.700.000	0	0	1.568.700.000	0
17.2.0.023 - LEY 10428 ATENCION EX-COMBATIENTES	1.000	0	0	1.000	0
17.2.0.052 - APORTE BECARIOS - LEY 11.852 -	50.000	0	0	50.000	0
17.2.0.063 - CUMP. ART. 12 INC.C LEY 6.982 TEXTO O	90.000.000	0	0	90.000.000	0
17.3.0.000 - DE INSTITUCIONES PÚBLICAS FINANIERAS	18.835.147.000	0	18.835.147.000	0	0
17.3.0.001 - CUMPLIMIENTO LEY 15008 ART 11 INC J	18.835.147.000	0	18.835.147.000	0	0
TOTAL RECURSOS	472.965.003.461	120.613.440.400	42.516.328.000	188.730.412.000	121.104.823.061




PRESUPUESTO GENERAL EJERCICIO 2022
CUENTA DE AHORRO - INVERSION - FINANCIAMIENTO
ORGANISMOS DESCENTRALIZADOS NO CONSOLIDADOS

PLANILLA 31

EN PESOS

CONCEPTO	TOTAL	CAJA DE JUBILACIONES, SUBSIDIOS Y PENSIONES DEL PERSONAL DEL BANCO DE LA PROVINCIA DE BUENOS AIRES	INSTITUTO OBRA MEDICO ASISTENCIONAL (IOMA)	INSTITUTO PROVINCIAL DE LOTERIA Y CASINOS	BANCO DE LA PROVINCIA DE BUENOS AIRES
CUENTA CORRIENTE					
1100000 - INGRESOS CORRIENTES	472.965.003.461	42.516.328.000	188.730.412.000	120.613.440.400	121.104.823.061
1110000 - INGRESOS TRIBUTARIOS	1.457.274.000	1.457.274.000	0	0	0
1112000 - DE JURISDICCION NACIONAL	1.457.274.000	1.457.274.000	0	0	0
1120000 - CONTRIBUCIONES A LA SEGURIDAD SOCIAL	209.263.386.000	22.192.268.000	187.071.098.000	0	0
1130000 - INGRESOS NO TRIBUTARIOS	120.645.059.400	31.619.000	0	120.613.440.400	0
1131000 - DE ORIGEN PROVINCIAL	119.913.882.600	31.619.000	0	119.882.263.600	0
1132000 - DE JURISDICCION NACIONAL	731.176.800	0	0	731.176.800	0
1140000 - VENTAS DE BIENES Y SERVICIOS DE LA ADMIN	562.000	0	562.000	0	0
1150000 - INGRESOS DE OPERACION	121.104.823.061	0	0	0	121.104.823.061
1152000 - OTROS INGRESOS DE OPERACION	121.104.823.061	0	0	0	121.104.823.061
1170000 - TRANSFERENCIAS CORRIENTES	20.493.899.000	18.835.147.000	1.658.752.000	0	0
1172000 - DEL SECTOR PUBLICO PROVINCIAL	20.493.899.000	18.835.147.000	1.658.752.000	0	0
I - TOTAL INGRESOS CORRIENTES	472.965.003.461	42.516.328.000	188.730.412.000	120.613.440.400	121.104.823.061
2100000 - GASTOS CORRIENTES	460.044.151.229	42.514.808.000	188.690.412.000	114.680.019.800	114.158.911.429
2120000 - GASTOS DE CONSUMO	330.825.122.014	377.267.000	188.690.312.000	28.927.993.000	112.829.550.014
2121000 - REMUNERACIONES	103.555.476.910	341.992.000	4.153.334.000	7.339.803.200	91.720.347.710
2122000 - BIENES Y SERVICIOS	226.785.824.442	33.675.000	184.136.778.000	21.588.139.800	21.027.231.642
2123000 - IMPUESTOS	483.820.662	1.600.000	400.200.000	50.000	81.970.662
2130000 - RENTAS DE LA PROPIEDAD	615.821.867	0	100.000	15.050.000	600.671.867
2133000 - DERECHOS SOBRE BIENES INTANGIBLES	615.821.867	0	100.000	15.050.000	600.671.867
2140000 - PRESTACIONES DE LA SEGURIDAD SOCIAL	42.137.541.000	42.137.541.000	0	0	0
2160000 - TRANSFERENCIAS CORRIENTES	86.465.666.348	0	0	85.736.976.800	728.689.548
2161000 - AL SECTOR PRIVADO	62.737.953.825	0	0	62.593.627.400	144.326.425
2162000 - AL SECTOR PUBLICO	23.727.712.523	0	0	23.143.349.400	584.363.123
II - TOTAL GASTOS CORRIENTES	460.044.151.229	42.514.808.000	188.690.412.000	114.680.019.800	114.158.911.429




PRESUPUESTO GENERAL EJERCICIO 2022
CUENTA DE AHORRO - INVERSION - FINANCIAMIENTO
ORGANISMOS DESCENTRALIZADOS NO CONSOLIDADOS

PLANILLA 31
CONTINUACION I

EN PESOS

CONCEPTO	TOTAL	CAJA DE JUBILACIONES, SUBSIDIOS Y PENSIONES DEL PERSONAL DEL BANCO DE LA PROVINCIA DE BUENOS AIRES	INSTITUTO OBRA MEDICO ASISTENCIAL (IOMA)	INSTITUTO PROVINCIAL DE LOTERIA Y CASINOS	BANCO DE LA PROVINCIA DE BUENOS AIRES
III - RESULTADO ECONOMICO: AHORRO/DESAHORRO	12.920.852.232	1.520.000	40.000.000	5.933.420.600	6.945.911.632
CUENTA DE CAPITAL					
IV - TOTAL RECURSOS DE CAPITAL	0	0	0	0	0
2200000 - GASTOS DE CAPITAL	12.920.852.232	1.520.000	40.000.000	5.933.420.600	6.945.911.632
2210000 - INVERSION REAL DIRECTA	7.037.431.632	1.520.000	40.000.000	50.000.000	6.945.911.632
2211000 - FORMACION BRUTA DE CAPITAL FIJO	7.037.381.632	1.520.000	40.000.000	49.950.000	6.945.911.632
2213000 - ACTIVOS INTANGIBLES	50.000	0	0	50.000	0
2220000 - TRANSFERENCIAS DE CAPITAL	5.883.420.600	0	0	5.883.420.600	0
2222000 - AL SECTOR PUBLICO	5.883.420.600	0	0	5.883.420.600	0
V - TOTAL GASTOS DE CAPITAL	12.920.852.232	1.520.000	40.000.000	5.933.420.600	6.945.911.632
VI - TOTAL CONTRIBUCIONES FIGURATIVAS	0	0	0	0	0
VII - TOTAL GASTOS FIGURATIVOS	0	0	0	0	0
VIII - RESULTADO FINANCIERO: SUPERAVIT/DEFICIT	0	0	0	0	0
CUENTA DE FINANCIAMIENTO					
IX - TOTAL FUENTES FINANCIERAS	0	0	0	0	0
X - TOTAL CONTRIBUCIONES FIGURATIVAS	0	0	0	0	0
XI - TOTAL APLICACIONES FINANCIERAS	0	0	0	0	0
XII - TOTAL GASTOS FIGURATIVOS	0	0	0	0	0
XIII - FINANCIAMIENTO NETO	0	0	0	0	0



PROVINCIA DE BUENOS AIRES
DIRECCIÓN PROVINCIAL DE PRESUPUESTO PÚBLICO

15310

PRESUPUESTO GENERAL EJERCICIO 2022
FUENTES Y APLICACIONES FINANCIERAS
ORGANISMOS DESCENTRALIZADOS NO CONSOLIDADOS

PLANILLA 32


EN PESOS

CONCEPTO

TOTAL

No se registran movimientos

0




88

PRESUPUESTO GENERAL EJERCICIO 2022
CUENTA DE AHORRO - INVERSION - FINANCIAMIENTO
FONDOS FIDUCIARIOS Y EMPRESAS Y SOCIEDADES DEL ESTADO PROVINCIAL

PLANILLA 33

Concepto	AGUAS BONAERENSES (ABSA)	CENTRALES DE LA COSTA ATLANTICA (CCA SA)	BUENOS AIRES GAS (BAG SA)	AUTOPISTADE BUENOS AIRES (AUBASA)	FIDEICOMISO INTEGRADO POR LOS CRED. DE LA CARTERA DEL BCO. PCIA. (LEY N° 12726)
CUENTA CORRIENTE					
1100000 - INGRESOS CORRIENTES	9.866.000.000	6.912.820.874	910.902.300	6.912.000.000	310.089.695
1110000 - INGRESOS TRIBUTARIOS	0	0	0	0	0
1111000 - DE ORIGEN PROVINCIAL	0	0	0	0	0
1130000 - INGRESOS NO TRIBUTARIOS	0	0	240.064.800	0	250.089.695
1131000 - DE ORIGEN PROVINCIAL	0	0	240.064.800	0	250.089.695
1150000 - INGRESOS DE OPERACION	9.866.000.000	6.547.792.160	670.837.500	6.912.000.000	0
1151000 - VENTAS BRUTAS	9.866.000.000	6.547.792.160	624.016.000	6.641.000.000	0
1152000 - OTROS INGRESOS DE OPERACION	0	0	46.821.500	271.000.000	0
1160000 - RENTAS DE LA PROPIEDAD	0	365.028.714	0	0	60.000.000
1161000 - INTERESES	0	365.028.714	0	0	60.000.000
I - TOTAL INGRESOS CORRIENTES	9.866.000.000	6.912.820.874	910.902.300	6.912.000.000	310.089.695
2100000 - GASTOS CORRIENTES	13.894.000.000	8.031.878.232	1.663.553.800	8.325.000.000	187.262.482
2110000 - GASTOS DE OPERACION	13.894.000.000	8.031.878.232	1.663.553.800	8.325.000.000	187.262.482
2111000 - REMUNERACIONES	4.863.000.000	3.230.723.182	603.592.000	5.923.000.000	130.354.396
2112000 - BIENES Y SERVICIOS	8.501.000.000	3.457.987.713	1.010.289.600	2.096.000.000	54.975.186
2113000 - IMPUESTOS	530.000.000	1.343.167.337	49.672.200	306.000.000	1.932.900
2120000 - GASTOS DE CONSUMO	0	0	0	0	0
2123000 - IMPUESTOS	0	0	0	0	0
2160000 - TRANSFERENCIAS CORRIENTES	0	0	0	0	0
2162000 - AL SECTOR PUBLICO	0	0	0	0	0
II - TOTAL GASTOS CORRIENTES	13.894.000.000	8.031.878.232	1.663.553.800	8.325.000.000	187.262.482
III - RESULTADO ECONOMICO AHORRO/DESAHORRO	-4.028.000.000	-1.119.057.358	-752.651.500	-1.413.000.000	122.827.213




PROVINCIA DE BUENOS AIRES
DIRECCIÓN PROVINCIAL DE PRESUPUESTO

15310

PRESUPUESTO GENERAL EJERCICIO 2022
CUENTA DE AHORRO - INVERSION - FINANCIAMIENTO
FONDOS FIDUCIARIOS Y EMPRESAS Y SOCIEDADES DEL ESTADO PROVINCIAL

PLANILLA 33


Concepto	AGUAS BONAERENSES (ABSA)	CENTRALES DE LA COSTA ATLANTICA (CCA SA)	BUENOS AIRES GAS (BAG SA)	AUTOPISTADE BUENOS AIRES (AUBASA)	FIDEICOMISO INTEGRADO POR LOS CRED. DE LA CARTERA DEL BCO. PCIA. (LEY N° 12726)
CUENTA DE CAPITAL					
1200000 - RECURSOS DE CAPITAL	402.800.000	0	864.650.000	144.690.000	0
1210000 - RECURSOS PROPIOS DE CAPITAL	0	0	0	0	0
1220000 - TRANSFERENCIAS DE CAPITAL	402.800.000	0	864.650.000	144.690.000	0
1222000 - DEL SECTOR PUBLICO PROVINCIAL	402.800.000	0	864.650.000	144.690.000	0
1230000 - DISMINUCION DE LA INVERSION FINANCIERA	0	0	0	0	0
1232000 - RECUPERACION DE PRESTAMOS DE CORTO	0	0	0	0	0
IV - TOTAL RECURSOS DE CAPITAL	402.800.000	0	864.650.000	144.690.000	0
2200000 - GASTOS DE CAPITAL	0	0	864.650.000	558.000.000	763.861
2210000 - INVERSION REAL DIRECTA	0	0	864.650.000	558.000.000	763.861
2211000 - FORMACION BRUTA DE CAPITAL FIJO	0	0	864.650.000	558.000.000	763.861
2220000 - TRANSFERENCIAS DE CAPITAL	0	0	0	0	0
2221000 - AL SECTOR PRIVADO	0	0	0	0	0
2222000 - AL SECTOR PUBLICO	0	0	0	0	0
2230000 - INVERSION FINANCIERA	0	0	0	0	0
2233000 - CONCESION DE PRESTAMOS A LARGO	0	0	0	0	0
V - TOTAL GASTOS DE CAPITAL	0	0	864.650.000	558.000.000	763.861
VI - TOTAL CONTRIBUCIONES FIGURATIVAS	0	0	0	0	0
VII - TOTAL GASTOS FIGURATIVOS	0	0	0	0	0
RESULTADO FINANCIERO: SUPERAVIT/DEFICIT	-3.625.200.000	-1.119.057.358	-752.651.500	-1.826.310.000	122.063.352



PRESUPUESTO GENERAL EJERCICIO 2022
CUENTA DE AHORRO - INVERSION - FINANCIAMIENTO
FONDOS FIDUCIARIOS Y EMPRESAS Y SOCIEDADES DEL ESTADO PROVINCIAL

PLANILLA 33

Concepto	AGUAS BONAERENSES (ABSA)	CENTRALES DE LA COSTA ATLANTICA (CCA SA)	BUENOS AIRES GAS (BAG SA)	AUTOPISTADE BUENOS AIRES (AUBASA)	FIDEICOMISO INTEGRADO POR LOS CRED. DE LA CARTERA DEL BCO. PCIA. (LEY N° 12726)
CUENTA DE FINANCIAMIENTO					
1300000 - FUENTES FINANCIERAS	3.625.200.000	1.327.702.781	752.651.500	1.997.310.000	0
1310000 - DISMINUCION DE LA INVERSION FINANCIERA	0	1.327.702.781	0	75.000.000	0
1330000 - INCREMENTO DEL PATRIMONIO	3.625.200.000	0	0	1.922.310.000	0
IX - TOTAL FUENTES FINANCIERAS	3.625.200.000	1.327.702.781	752.651.500	1.997.310.000	0
X - TOTAL CONTRIBUCIONES FIGURATIVAS	0	0	0	0	0
2300000 - APLICACIONES FINANCIERAS	0	208.645.423	0	171.000.000	122.063.352
2310000 - INVERSION FINANCIERA	0	0	0	0	122.063.352
2320000 - AMORTIZACION DE LA DEUDA Y DISMINUCION	0	208.645.423	0	171.000.000	0
XI - TOTAL APLICACIONES FINANCIERAS	0	208.645.423	0	171.000.000	122.063.352
XII - TOTAL GASTOS FIGURATIVOS	0	0	0	0	0
XIII - FINANCIAMIENTO NETO	0	0	0	0	0




PROVINCIA DE BUENOS AIRES
DIRECCIÓN PROVINCIAL DE PRESUPUESTO

15310

PRESUPUESTO GENERAL EJERCICIO 2022
CUENTA DE AHORRO - INVERSION - FINANCIAMIENTO
FONDOS FIDUCIARIOS Y EMPRESAS Y SOCIEDADES DEL ESTADO PROVINCIAL

PLANILLA 33
CONTINUACIÓN

Concepto	FONDO FIDUCIARIO PARA EL DES. DEL PLAN DE INFRAESTRUCTURAPCIAL(LEY Nº 12.511)	FONDO FIDUCIARIO VIAL DE LA PROVINCIA DE BUENOS AIRES	FONDO FIDUCIARIO SIST. DE FIN. Y ASIST. TÉCNICA PARA LA MEJORA DEL HÁBITAT (LEY Nº 14.449)	FONDO FIDUCIARIO FUERZA SOLIDARIA (LEY 13673)
CUENTA CORRIENTE				
1100000 - INGRESOS CORRIENTES	2.403.909.617	2.828.323.000	1.829.455.000	18.800.000
1110000 - INGRESOS TRIBUTARIOS	0	0	1.829.455.000	0
1111000 - DE ORIGEN PROVINCIAL	0	0	1.829.455.000	0
1130000 - INGRESOS NO TRIBUTARIOS	0	0	0	800.000
1131000 - DE ORIGEN PROVINCIAL	0	0	0	800.000
1150000 - INGRESOS DE OPERACION	0	0	0	0
1151000 - VENTAS BRUTAS	0	0	0	0
1152000 - OTROS INGRESOS DE OPERACION	0	0	0	0
1160000 - RENTAS DE LA PROPIEDAD	2.403.909.617	2.828.323.000	0	18.000.000
1161000 - INTERESES	2.403.909.617	2.828.323.000	0	18.000.000
I - TOTAL INGRESOS CORRIENTES	2.403.909.617	2.828.323.000	1.829.455.000	18.800.000
2100000 - GASTOS CORRIENTES	208.151.680	136.676.000	0	23.964.000
2110000 - GASTOS DE OPERACION	80.991.597	43.916.000	0	22.564.000
2111000 - REMUNERACIONES	16.883.816	0	0	13.800.000
2112000 - BIENES Y SERVICIOS	20.301.940	20.726.000	0	8.764.000
2113000 - IMPUESTOS	43.805.841	23.190.000	0	0
2120000 - GASTOS DE CONSUMO	0	0	0	1.400.000
2123000 - IMPUESTOS	0	0	0	1.400.000
2160000 - TRANSFERENCIAS CORRIENTES	127.160.083	92.760.000	0	0
2162000 - AL SECTOR PUBLICO	127.160.083	92.760.000	0	0
TOTAL GASTOS CORRIENTES	208.151.680	136.676.000	0	23.964.000
RESULTADO ECONOMICO AHORRO/DESAHORRO	2.195.757.937	2.691.647.000	1.829.455.000	-5.164.000



PROVINCIA DE BUENOS AIRES
DIRECCIÓN PROVINCIAL DE PRESUPUESTO

15310


PRESUPUESTO GENERAL EJERCICIO 2022
CUENTA DE AHORRO - INVERSION - FINANCIAMIENTO

FONDOS FIDUCIARIOS Y EMPRESAS Y SOCIEDADES DEL ESTADO PROVINCIAL

PLANILLA 33

CONTINUACIÓN


Concepto	FONDO FIDUCIARIO PARA EL DES. DEL PLAN DE INFRAESTRUCTURAPCIAL.(LEY Nº 12.511)	FONDO FIDUCIARIO VIAL DE LA PROVINCIA DE BUENOS AIRES	FONDO FIDUCIARIO SIST. DE FIN. Y ASIST. TÉCNICA PARA LA MEJORA DEL HÁBITAT (LEY Nº 14.449)	FONDO FIDUCIARIO FUERZA SOLIDARIA (LEY 13673)
CUENTA DE CAPITAL				
1200000 - RECURSOS DE CAPITAL	4.641.982.304	314.931.000	0	125.500.000
1210000 - RECURSOS PROPIOS DE CAPITAL	0	0	0	40.000.000
1220000 - TRANSFERENCIAS DE CAPITAL	4.432.358.863	314.931.000	0	74.000.000
1222000 - DEL SECTOR PUBLICO PROVINCIAL	4.432.358.863	314.931.000	0	0
1230000 - DISMINUCION DE LA INVERSION FINANCIERA	209.623.441	0	0	11.500.000
1232000 - RECUPERACION DE PRESTAMOS DE CORTO	209.623.441	0	0	11.500.000
IV - TOTAL RECURSOS DE CAPITAL	4.641.982.304	314.931.000	0	125.500.000
2200000 - GASTOS DE CAPITAL	12.725.169.792	11.711.975.000	1.829.455.000	60.000.000
2210000 - INVERSION REAL DIRECTA	0	0	0	0
2211000 - FORMACION BRUTA DE CAPITAL FIJO	0	0	0	0
2220000 - TRANSFERENCIAS DE CAPITAL	12.716.008.289	11.711.975.000	1.829.455.000	0
2221000 - AL SECTOR PRIVADO	12.716.008.289	11.711.975.000	0	0
2222000 - AL SECTOR PUBLICO	0	0	1.829.455.000	0
2230000 - INVERSION FINANCIERA	9.161.503	0	0	60.000.000
2233000 - CONCESION DE PRESTAMOS A LARGO	9.161.503	0	0	60.000.000
V - TOTAL GASTOS DE CAPITAL	12.725.169.792	11.711.975.000	1.829.455.000	60.000.000
VI - TOTAL CONTRIBUCIONES FIGURATIVAS	0	0	0	0
VII - TOTAL GASTOS FIGURATIVOS	0	0	0	0
VIII - RESULTADO FINANCIERO: SUPERAVIT/DEFICIT	-5.887.429.551	-8.705.397.000	0	60.336.000



PRESUPUESTO GENERAL EJERCICIO 2022
CUENTA DE AHORRO - INVERSION - FINANCIAMIENTO
FONDOS FIDUCIARIOS Y EMPRESAS Y SOCIEDADES DEL ESTADO PROVINCIAL

PLANILLA 33
CONTINUACIÓN

Concepto	FONDO FIDUCIARIO PARA EL DES. DEL PLAN DE INFRAESTRUCTURAPCIAL.(LEY Nº 12.511)	FONDO FIDUCIARIO VIAL DE LA PROVINCIA DE BUENOS AIRES	FONDO FIDUCIARIO SIST. DE FIN. Y ASIST. TÉCNICA PARA LA MEJORA DEL HÁBITAT (LEY Nº 14.449)	FONDO FIDUCIARIO FUERZA SOLIDARIA (LEY 13673)
CUENTA DE FINANCIAMIENTO				
1300000 - FUENTES FINANCIERAS	10.694.538.738	13.705.000.000	0	0
1310000 - DISMINUCION DE LA INVERSION FINANCIERA	10.694.538.738	13.705.000.000	0	0
1330000 - INCREMENTO DEL PATRIMONIO	0	0	0	0
IX - TOTAL FUENTES FINANCIERAS	10.694.538.738	13.705.000.000	0	0
X - TOTAL CONTRIBUCIONES FIGURATIVAS	0	0	0	0
2300000 - APLICACIONES FINANCIERAS	4.807.109.187	4.999.603.000	0	60.336.000
2310000 - INVERSION FINANCIERA	4.807.109.187	4.999.603.000	0	58.486.000
2320000 - AMORTIZACION DE LA DEUDA Y DISMINUCION	0	0	0	1.850.000
XI - TOTAL APLICACIONES FINANCIERAS	4.807.109.187	4.999.603.000	0	60.336.000
XII - TOTAL GASTOS FIGURATIVOS	0	0	0	0
XIII - FINANCIAMIENTO NETO	0	0	0	0



15310

PROVINCIA DE BUENOS AIRES
DIRECCION PROVINCIAL DE PRESUPUESTO PUBLICO


PRESUPUESTO PLURIANUAL 2022-2024
CUENTA AHORRO - INVERSION - FINANCIAMIENTO
Administración Pública No Financiera

PLANILLA 34

En millones de pesos corrientes

CODIGO	DESCRIPCION	2022(*)	2023	2024
1.1.0.0.0.0	INGRESOS CORRIENTES	2.927.256	3.796.812	4.705.555
1.1.1.0.0.0	INGRESOS TRIBUTARIOS	2.152.116	2.804.552	3.487.047
1.1.1.1.0.0	DE ORIGEN PROVINCIAL	1.108.518	1.448.250	1.802.153
1.1.1.2.0.0	DE ORIGEN NACIONAL	1.043.598	1.356.302	1.684.894
1.1.2.0.0.0	CONTRIBUCIONES A LA SEGURIDAD SOCIAL	419.916	543.791	672.832
1.1.3.0.0.0	INGRESOS NO TRIBUTARIOS	16.019	19.994	23.993
1.1.3.1.0.0	DE ORIGEN PROVINCIAL	16.019	19.994	23.993
1.1.4.0.0.0	VENTAS DE BIENES Y SERVICIOS DE LA ADMINISTRACION PUBLICA	2.649	3.205	3.814
1.1.5.0.0.0	INGRESOS DE OPERACION	289	361	433
1.1.6.0.0.0	RENTAS DE LA PROPIEDAD	17.956	19.359	22.263
1.1.7.0.0.0	TRANSFERENCIAS CORRIENTES	318.313	405.550	495.172
2.1.0.0.0.0	GASTOS CORRIENTES	2.840.174	3.679.613	4.569.104
2.1.2.0.0.0	GASTOS DE CONSUMO	1.440.492	1.852.846	2.286.711
2.1.2.1.0.0	REMUNERACIONES	1.249.834	1.613.555	1.996.451
2.1.2.2.0.0	BIENES Y SERVICIOS	190.658	239.291	290.260
2.1.3.0.0.0	RENTAS DE LA PROPIEDAD	85.238	128.274	168.997
2.1.4.0.0.0	PRESTACIONES DE LA SEGURIDAD SOCIAL	530.716	687.277	850.368
2.1.5.0.0.0	OTRAS PERDIDAS	3.500	3.261	3.187
2.1.6.0.0.0	TRANSFERENCIAS CORRIENTES	780.226	1.007.955	1.239.842
	RESULTADO ECONOMICO	87.082	117.199	136.450
1.2.0.0.0.0	RECURSOS DE CAPITAL	40.086	52.432	62.059
1.2.1.0.0.0	RECURSOS PROPIOS DE CAPITAL			
1.2.2.0.0.0	TRANSFERENCIAS DE CAPITAL	36.700	48.708	57.962
1.2.3.0.0.0	DISMINUCION DE LA INVERSION FINANCIERA	3.386	3.724	4.097
2.2.0.0.0.0	GASTOS DE CAPITAL	260.609	336.757	415.801
2.2.1.0.0.0	INVERSION REAL DIRECTA	167.943	216.470	268.423
2.2.2.0.0.0	TRANSFERENCIAS DE CAPITAL	60.021	71.803	87.257
2.2.3.0.0.0	INVERSION FINANCIERA	32.646	48.484	60.120
2.2.4.0.0.0	A CLASIFICAR			
	RESULTADO FINANCIERO	-133.441	-167.125	-217.291
41.0.0.000	CONTRIBUCIONES FIGURATIVAS	1.043.223	1.304.029	1.564.834
9.0.0.000	GASTOS FIGURATIVOS	1.043.223	1.304.029	1.564.834
	RESULTADO FINANCIERO DESPUES DE FIGURATIVAS	-133.441	-167.125	-217.291
1.3.0.0.0.0	FUENTES FINANCIERAS	223.021	255.726	353.573
1.3.1.0.0.0	DISMINUCION DE LA INVERSION FINANCIERA	894	550	660
1.3.2.0.0.0	ENDEUDAMIENTO PUBLICO E INCREMENTO DE OTROS PASIVOS	222.127	255.176	352.912
41.3.0.000	CONTRIBUCIONES FIGURATIVAS PARA APLICACIONES FINANCIERAS	454	567	680
2.3.0.0.0.0	APLICACIONES FINANCIERAS	89.580	88.601	136.281
2.3.1.0.0.0	INVERSION FINANCIERA	12.547	15.684	18.821
2.3.2.0.0.0	AMORTIZACION DE LA DEUDA Y DISMINUCION DE OTROS PASIVOS	77.033	72.917	117.460
9.3.0.000	GASTOS FIGURATIVOS PARA APLICACIONES FINANCIERAS	454	567	680
	FINANCIAMIENTO NETO	0	0	0

(*) Proyecto de Presupuesto General Ejercicio 2022




108

PRESUPUESTO GENERAL EJERCICIO 2022
ANEXO DE OBRAS FONDO FIDUCIARIO PARA EL DESARROLLO DEL PLAN DE INFRAESTRUCTURA PROVINCIAL

PLANILLA 35

# OBRA	PARTIDO
1 Alte.Brown, Sutherh, Construcción e Infraestructura - 142 Viviendas	Almirante Brown
2 Balcarce, Construcción de 40 Viviendas	Balcarce
3 Berazategui, B° Kennedy, Proyecto 300 Viviendas, Construcción de 300 Viviendas	Berazategui
4 Berisso, B° San José Obrero, Construcción de 77 Viviendas	Berisso
5 Berisso, Construcción de 62 Viviendas	Berisso
6 Cnel. Rosales, Construcción de 154 Viviendas	Coronel de Marina Leonardo Rosales
7 Ezeiza, Barrio Spegazzini, Construcción e Infraestructura 600 viviendas	Ezeiza
8 Ezeiza, Infraestructura para 252 viviendas	Ezeiza
9 Florencio Varela, Curva Chavez, Construcción 60 Viviendas	Florencio Varela
10 Florencio Varela, Pista de trote, Construcción 40 Viviendas	Florencio Varela
11 Florencio Varela, Villa Argentina, Construcción 306 Viviendas	Florencio Varela
12 Florencio Varela, Villa Brown, Construcción 88 Viviendas	Florencio Varela
13 San Martín, Predio Sarandí, Construcción de 130 Viviendas	General San Martín
14 San Martín, Predio Villa Zagala, Construcción e Infraestructura de 90 Viviendas	General San Martín
15 La Matanza, Balestrini, Construcción de 292 Viviendas	La Matanza
16 La Matanza, Villa Celina, Construcción de 700 Viviendas	La Matanza
17 Malvinas Argentinas, Construcción e infraestructura de 170 Viviendas	Malvinas Argentinas
18 Quilmes, Fratassi, Construcción de 61 Viviendas	Quilmes
19 Quilmes, Santo Domingo 03, Construcción de 48 Viviendas	Quilmes



15310


PROVINCIA DE BUENOS AIRES
DIRECCIÓN PROVINCIAL DE PRESUPUESTO

PRESUPUESTO GENERAL EJERCICIO 2022
ANEXO DE OBRAS FONDO FIDUCIARIO PARA EL DESARROLLO DEL PLAN DE INFRAESTRUCTURA PROVINCIAL

PLANILLA 35

# OBRA	PARTIDO
20 Quilmes, Santo Domingo 04, Construcción de 50 Viviendas	Quilmes

107




15310

PRESUPUESTO GENERAL EJERCICIO 2022
PRESUPUESTO CON PERSPECTIVA DE GÉNERO (PPG)

PLANILLA 36

PROGRAMA - SUBPROGRAMA - PROYECTO	ACTIVIDAD - OBRA	PPG*	CRÉDITO
1.1.1.12.00.000 - MINISTERIO DE SALUD			
4.0.0.0.0 - COORD. ATENCION Y CUIDADOS INTEGRALES EN SALUD			
	4.0.0.2.0 - COORDINACIÓN PARA LA EQUIDAD DE GÉNERO	T	1.583.170.200
1.1.1.14.00.000 - MINISTERIO DE INFRAESTRUCTURA Y SERVICIOS PUBLICOS			
8.0.0.0.0 - OBRAS DE ARQUITECTURA			
8.1.0.0.0 - OBRAS DE SALUD			
8.1.11800.0.0 - CONSTRUCCIÓN Y PUESTA EN VALOR CAPS - AMBA			
	8.1.11800.0.51 - GRUPO 1.1 / REMODELACIÓN Y PUESTA EN VALOR 7 CAPS - SAN MIGUEL - AMBA	T	1.000.000
8.1.13718.0.0 - CONSTRUCCIÓN Y PUESTA EN VALOR CENTROS DE ATENCIÓN PRIMARIA DE LA SALUD - CAPS - AMBA - IV ETAPA -			
	8.1.13718.0.51 - CONSTRUCCIÓN Y PUESTA EN VALOR CENTROS DE ATENCIÓN PARA LA SALUD PRIMARIA -CAPS- IV ETAPA - VARIOS PARTIDOS / AMBA	T	210.000.000
8.1.13758.0.0 - CONSTRUCCIÓN Y PUESTA EN VALOR CENTROS DE ATENCIÓN PARA LA SALUD PRIMARIA -CAPS- VARIOS PARTIDOS / INTERIOR PROVINCIA			
	8.1.13758.0.51 - CONSTRUCCIÓN Y PUESTA EN VALOR CENTROS DE ATENCIÓN PARA LA SALUD PRIMARIA -CAPS- VARIOS PARTIDOS / INTERIOR PROVINCIA	T	220.000.000
8.1.13923.0.0 - CONSTRUCCIÓN Y PUESTA EN VALOR CENTROS DE ATENCIÓN PARA LA SALUD PRIMARIA -CAPS- II ETAPA - VARIOS PARTIDOS / INTERIOR PROVINCIA			
	8.1.13923.0.51 - CONSTRUCCIÓN Y PUESTA EN VALOR CENTROS DE ATENCIÓN PARA LA SALUD PRIMARIA -CAPS- II ETAPA - VARIOS PARTIDOS / INTERIOR PROVINCIA	T	20.000.000
8.1.11800.0.0 - CONSTRUCCIÓN Y PUESTA EN VALOR CAPS - AMBA			
	8.1.11800.0.52 - GRUPO 1.2 - REMODELACIÓN Y PUESTA EN VALOR 7 CAPS - SAN MIGUEL - AMBA	T	1.000.000
8.1.12322.0.0 - CONSTRUCCIÓN Y PUESTA EN VALOR CENTROS DE ATENCIÓN PRIMARIA DE LA SALUD -CAPS- AMBA -II ETAPA-			
	8.1.12322.0.52 - GRUPO 3.6 REMODELACIÓN Y PUESTA EN VALOR 5 CAPS - LOMAS DE ZAMORA - AMBA	T	1.000.000
8.1.12586.0.0 - CONSTRUCCIÓN Y PUESTA EN VALOR CENTROS DE			




102

PRESUPUESTO GENERAL EJERCICIO 2022
PRESUPUESTO CON PERSPECTIVA DE GÉNERO (PPG)

PLANILLA 36

PROGRAMA - SUBPROGRAMA - PROYECTO	ACTIVIDAD - OBRA	PPG*	CRÉDITO
ATENCIÓN PRIMARIA DE LA SALUD - CAPS - AMBA - III ETAPA -	8.1.12586.0.52 - GRUPO 4.22 - REMODELACIÓN Y PUESTA EN VALOR 4 CAPS - HURLINGHAM / AMBA	T	1.000.000
8.1.13718.0.0 - CONSTRUCCIÓN Y PUESTA EN VALOR CENTROS DE ATENCIÓN PRIMARIA DE LA SALUD - CAPS - AMBA - IV ETAPA -	8.1.13718.0.52 - GRUPO 4.14 - CONSTRUCCIÓN CAPS VILLA LIBERTAD - GRAL. SAN MARTÍN	T	10.000.000
8.1.13758.0.0 - CONSTRUCCIÓN Y PUESTA EN VALOR CENTROS DE ATENCIÓN PARA LA SALUD PRIMARIA -CAPS- VARIOS PARTIDOS / INTERIOR PROVINCIA	8.1.13758.0.52 - CONSTRUCCIÓN CAPS - NECOCHEA	T	30.000.000
8.1.11800.0.0 - CONSTRUCCIÓN Y PUESTA EN VALOR CAPS - AMBA	8.1.11800.0.53 - GRUPO 1.3 - REMODELACIÓN Y PUESTA EN VALOR 6 CAPS - LANÚS - AMBA	T	1.000.000
8.1.12322.0.0 - CONSTRUCCIÓN Y PUESTA EN VALOR CENTROS DE ATENCIÓN PRIMARIA DE LA SALUD -CAPS- AMBA -II ETAPA-	8.1.12322.0.53 - GRUPO 4.1 REMODELACIÓN Y PUESTA EN VALOR 4 CAPS - MORENO - AMBA	T	1.000.000
8.1.12586.0.0 - CONSTRUCCIÓN Y PUESTA EN VALOR CENTROS DE ATENCIÓN PRIMARIA DE LA SALUD - CAPS - AMBA - III ETAPA -	8.1.12586.0.53 - GRUPO 5.3 - REMODELACIÓN Y PUESTA EN VALOR 4 CAPS - GENERAL RODRÍGUEZ / AMBA	T	10.000.000
8.1.13758.0.0 - CONSTRUCCIÓN Y PUESTA EN VALOR CENTROS DE ATENCIÓN PARA LA SALUD PRIMARIA -CAPS- VARIOS PARTIDOS / INTERIOR PROVINCIA	8.1.13758.0.53 - CONSTRUCCIÓN CAPS - NUEVE DE JULIO	T	30.000.000
8.1.11800.0.0 - CONSTRUCCIÓN Y PUESTA EN VALOR CAPS - AMBA	8.1.11800.0.54 - GRUPO 1.4 - REMODELACIÓN Y PUESTA EN VALOR 7 CAPS - LANÚS - AMBA	T	1.000.000
8.1.12322.0.0 - CONSTRUCCIÓN Y PUESTA EN VALOR CENTROS DE ATENCIÓN PRIMARIA DE LA SALUD -CAPS- AMBA -II ETAPA-	8.1.12322.0.54 - GRUPO 4.2 REMODELACIÓN Y PUESTA EN VALOR 4 CAPS - MORENO - AMBA	T	1.000.000




100

PRESUPUESTO GENERAL EJERCICIO 2022
PRESUPUESTO CON PERSPECTIVA DE GÉNERO (PPG)

PLANILLA 36

PROGRAMA - SUBPROGRAMA - PROYECTO	ACTIVIDAD - OBRA	PPG*	CRÉDITO
8.1.12586.0.0 - CONSTRUCCIÓN Y PUESTA EN VALOR CENTROS DE ATENCIÓN PRIMARIA DE LA SALUD - CAPS - AMBA - III ETAPA -	8.1.12586.0.54 - GRUPO 6.10 - REMODELACIÓN Y PUESTA EN VALOR 6 CAPS - SAN ISIDRO / AMBA	T	10.000.000
8.1.13758.0.0 - CONSTRUCCIÓN Y PUESTA EN VALOR CENTROS DE ATENCIÓN PARA LA SALUD PRIMARIA -CAPS- VARIOS PARTIDOS / INTERIOR PROVINCIA	8.1.13758.0.54 - CONSTRUCCIÓN CAPS - LEZAMA	T	40.000.000
8.1.11800.0.0 - CONSTRUCCIÓN Y PUESTA EN VALOR CAPS - AMBA	8.1.11800.0.55 - GRUPO 1.5 - CONSTRUCCIÓN CAPS -PROTOTIPO 6 CONSULTORIOS- LANÚS - AMBA	T	1.000.000
8.1.12322.0.0 - CONSTRUCCIÓN Y PUESTA EN VALOR CENTROS DE ATENCIÓN PRIMARIA DE LA SALUD -CAPS- AMBA -II ETAPA-	8.1.12322.0.55 - GRUPO 4.3 CONSTRUCCIÓN CAPS - MORENO - AMBA	T	1.000.000
8.1.12586.0.0 - CONSTRUCCIÓN Y PUESTA EN VALOR CENTROS DE ATENCIÓN PRIMARIA DE LA SALUD - CAPS - AMBA - III ETAPA -	8.1.12586.0.55 - GRUPO 6.11 - CONSTRUCCIÓN CAPS BOULOGNE SUR MER - BOULOGNE - SAN ISIDRO / AMBA	T	2.000.000
8.1.13758.0.0 - CONSTRUCCIÓN Y PUESTA EN VALOR CENTROS DE ATENCIÓN PARA LA SALUD PRIMARIA -CAPS- VARIOS PARTIDOS / INTERIOR PROVINCIA	8.1.13758.0.55 - CONSTRUCCIÓN CAPS - SUIPACHA	T	40.000.000
8.1.11800.0.0 - CONSTRUCCIÓN Y PUESTA EN VALOR CAPS - AMBA	8.1.11800.0.56 - GRUPO 1.6 - REMODELACIÓN Y PUESTA EN VALOR 8 CAPS - MORÓN - AMBA	T	1.000.000
8.1.13758.0.0 - CONSTRUCCIÓN Y PUESTA EN VALOR CENTROS DE ATENCIÓN PARA LA SALUD PRIMARIA -CAPS- VARIOS PARTIDOS / INTERIOR PROVINCIA	8.1.13758.0.56 - CONSTRUCCIÓN CAPS - SALADILLO	T	40.000.000
8.1.11800.0.0 - CONSTRUCCIÓN Y PUESTA EN VALOR CAPS - AMBA	8.1.11800.0.57 - GRUPO 1.7 - CONSTRUCCIÓN CAPS -PROTOTIPO 6 CONSULTORIOS- MORÓN - AMBA	T	1.000.000




011

PRESUPUESTO GENERAL EJERCICIO 2022
PRESUPUESTO CON PERSPECTIVA DE GÉNERO (PPG)

PLANILLA 36


PROGRAMA - SUBPROGRAMA - PROYECTO	ACTIVIDAD - OBRA	PPG*	CRÉDITO
8.1.12322.0.0 - CONSTRUCCIÓN Y PUESTA EN VALOR CENTROS DE ATENCIÓN PRIMARIA DE LA SALUD -CAPS- AMBA -II ETAPA-	8.1.12322.0.57 - GRUPO 4.5 CONSTRUCCIÓN CAPS - MORENO - AMBA	T	1.000.000
8.1.13758.0.0 - CONSTRUCCIÓN Y PUESTA EN VALOR CENTROS DE ATENCIÓN PARA LA SALUD PRIMARIA -CAPS- VARIOS PARTIDOS / INTERIOR PROVINCIA	8.1.13758.0.57 - CONSTRUCCIÓN CAPS - CHACABUCO	T	40.000.000
8.1.12322.0.0 - CONSTRUCCIÓN Y PUESTA EN VALOR CENTROS DE ATENCIÓN PRIMARIA DE LA SALUD -CAPS- AMBA -II ETAPA-	8.1.12322.0.58 - GRUPO 3.13 REMODELACIÓN Y PUESTA EN VALOR 4 CAPS - PILAR / AMBA	T	1.000.000
8.1.13758.0.0 - CONSTRUCCIÓN Y PUESTA EN VALOR CENTROS DE ATENCIÓN PARA LA SALUD PRIMARIA -CAPS- VARIOS PARTIDOS / INTERIOR PROVINCIA	8.1.13758.0.58 - CONSTRUCCIÓN CAPS - SANTA CLARA DEL MAR - MAR CHIQUITA	T	40.000.000
8.1.11800.0.0 - CONSTRUCCIÓN Y PUESTA EN VALOR CAPS - AMBA	8.1.11800.0.59 - GRUPO 1.9 REMODELACIÓN Y PUESTA EN VALOR 5 CAPS -- QUILMES / AMBA	T	1.000.000
8.1.13758.0.0 - CONSTRUCCIÓN Y PUESTA EN VALOR CENTROS DE ATENCIÓN PARA LA SALUD PRIMARIA -CAPS- VARIOS PARTIDOS / INTERIOR PROVINCIA	8.1.13758.0.59 - CONSTRUCCIÓN CAPS - HENDERSON - HIPÓLITO YRIGOYEN	T	40.000.000
8.1.12322.0.0 - CONSTRUCCIÓN Y PUESTA EN VALOR CENTROS DE ATENCIÓN PRIMARIA DE LA SALUD -CAPS- AMBA -II ETAPA-	8.1.12322.0.60 - GRUPO 3.14 - CONSTRUCCIÓN CAPS - PILAR AMBA	T	1.000.000
8.1.13758.0.0 - CONSTRUCCIÓN Y PUESTA EN VALOR CENTROS DE ATENCIÓN PARA LA SALUD PRIMARIA -CAPS- VARIOS PARTIDOS / INTERIOR PROVINCIA	8.1.13758.0.60 - CONSTRUCCIÓN CAPS - VEDIA - LEANDRO N. ALEM	T	40.000.000
8.1.12322.0.0 - CONSTRUCCIÓN Y PUESTA EN VALOR CENTROS DE ATENCIÓN PRIMARIA DE LA SALUD -CAPS- AMBA -II ETAPA-	8.1.12322.0.61 - GRUPO 3.15 - REMODELACIÓN Y PUESTA EN VALOR 4 CAPS -	T	1.000.000



PRESUPUESTO GENERAL EJERCICIO 2022
PRESUPUESTO CON PERSPECTIVA DE GÉNERO (PPG)

PLANILLA 36.


PROGRAMA - SUBPROGRAMA - PROYECTO	ACTIVIDAD - OBRA	PPG*	CRÉDITO
	PILAR AMBA		
8.1.12586.0.0 - CONSTRUCCIÓN Y PUESTA EN VALOR CENTROS DE ATENCIÓN PRIMARIA DE LA SALUD - CAPS - AMBA - III ETAPA -	8.1.12586.0.61 - GRUPO 4.23A - CONSTRUCCIÓN CAPS ATEPAM - VILLA TESEI - HURLINGHAM / AMBA	T	20.000.000
8.1.13758.0.0 - CONSTRUCCIÓN Y PUESTA EN VALOR CENTROS DE ATENCIÓN PARA LA SALUD PRIMARIA -CAPS- VARIOS PARTIDOS / INTERIOR PROVINCIA	8.1.13758.0.61 - CONSTRUCCIÓN CAPS - TAPALQUÉ	T	40.000.000
8.1.12586.0.0 - CONSTRUCCIÓN Y PUESTA EN VALOR CENTROS DE ATENCIÓN PRIMARIA DE LA SALUD - CAPS - AMBA - III ETAPA -	8.1.12586.0.62 - GRUPO 4.23B - CONSTRUCCIÓN CAPS VILLA CLUB - WILLIAM MORRIS - HURLINGHAM / AMBA	T	20.000.000
8.1.13758.0.0 - CONSTRUCCIÓN Y PUESTA EN VALOR CENTROS DE ATENCIÓN PARA LA SALUD PRIMARIA -CAPS- VARIOS PARTIDOS / INTERIOR PROVINCIA	8.1.13758.0.62 - CONSTRUCCIÓN CAPS - GENERAL PINTO	T	40.000.000
8.1.12322.0.0 - CONSTRUCCIÓN Y PUESTA EN VALOR CENTROS DE ATENCIÓN PRIMARIA DE LA SALUD -CAPS- AMBA -II ETAPA-	8.1.12322.0.63 - GRUPO 3.17 - CONSTRUCCIÓN CAPS - VILLA ASTOLFI - PILAR AMBA	T	1.000.000
8.1.12586.0.0 - CONSTRUCCIÓN Y PUESTA EN VALOR CENTROS DE ATENCIÓN PRIMARIA DE LA SALUD - CAPS - AMBA - III ETAPA -	8.1.12586.0.63 - GRUPO 6.13A - REMODELACIÓN Y PUESTA EN VALOR 3 CAPS - TIGRE / AMBA	T	5.000.000
8.1.13758.0.0 - CONSTRUCCIÓN Y PUESTA EN VALOR CENTROS DE ATENCIÓN PARA LA SALUD PRIMARIA -CAPS- VARIOS PARTIDOS / INTERIOR PROVINCIA	8.1.13758.0.63 - CONSTRUCCIÓN CAPS - JUNÍN	T	40.000.000
8.1.11800.0.0 - CONSTRUCCIÓN Y PUESTA EN VALOR CAPS - AMBA	8.1.11800.0.64 - GRUPO 2.3 CONSTRUCCIÓN CAPS -PROTOTIPO 6 CONSULTORIOS- EZEIZA / AMBA	T	1.000.000
8.1.12322.0.0 - CONSTRUCCIÓN Y PUESTA EN VALOR CENTROS DE ATENCIÓN PRIMARIA DE LA SALUD -CAPS- AMBA -II ETAPA-			



PRESUPUESTO GENERAL EJERCICIO 2022
PRESUPUESTO CON PERSPECTIVA DE GÉNERO (PPG)

PLANILLA 36


PROGRAMA - SUBPROGRAMA - PROYECTO	ACTIVIDAD - OBRA	PPG*	CRÉDITO
8.1.12586.0.0 - CONSTRUCCIÓN Y PUESTA EN VALOR CENTROS DE ATENCIÓN PRIMARIA DE LA SALUD - CAPS - AMBA - III ETAPA -	8.1.12322.0.64 - GRUPO 3.18 - CONSTRUCCIÓN CAPS - PILAR AMBA	T	1.000.000
8.1.13758.0.0 - CONSTRUCCIÓN Y PUESTA EN VALOR CENTROS DE ATENCIÓN PARA LA SALUD PRIMARIA -CAPS- VARIOS PARTIDOS / INTERIOR PROVINCIA	8.1.12586.0.64 - GRUPO 6.13B - REMODELACIÓN Y PUESTA EN VALOR 2 CAPS - TIGRE / AMBA	T	40.000.000
8.1.11800.0.0 - CONSTRUCCIÓN Y PUESTA EN VALOR CAPS - AMBA	8.1.13758.0.64 - CONSTRUCCIÓN CAPS - GENERAL GUIDO	T	40.000.000
8.1.12322.0.0 - CONSTRUCCIÓN Y PUESTA EN VALOR CENTROS DE ATENCIÓN PRIMARIA DE LA SALUD -CAPS- AMBA -II ETAPA-	8.1.11800.0.65 - GRUPO 2.4 CONSTRUCCIÓN CAPS -PROTOTIPO 6 CONSULTORIOS- EZEIZA / AMBA	T	1.000.000
8.1.12586.0.0 - CONSTRUCCIÓN Y PUESTA EN VALOR CENTROS DE ATENCIÓN PRIMARIA DE LA SALUD - CAPS - AMBA - III ETAPA -	8.1.12322.0.65 - GRUPO 3.20 - REMODELACIÓN Y PUESTA EN VALOR 3 CAPS - PILAR AMBA	T	1.000.000
8.1.13758.0.0 - CONSTRUCCIÓN Y PUESTA EN VALOR CENTROS DE ATENCIÓN PARA LA SALUD PRIMARIA -CAPS- VARIOS PARTIDOS / INTERIOR PROVINCIA	8.1.12586.0.65 - GRUPO 6.15 - REMODELACIÓN Y PUESTA EN VALOR 3 CAPS - TIGRE / AMBA	T	15.000.000
8.1.11800.0.0 - CONSTRUCCIÓN Y PUESTA EN VALOR CAPS - AMBA	8.1.13758.0.65 - CONSTRUCCIÓN CAPS - CASTELLI	T	40.000.000
8.1.12322.0.0 - CONSTRUCCIÓN Y PUESTA EN VALOR CENTROS DE ATENCIÓN PRIMARIA DE LA SALUD -CAPS- AMBA -II ETAPA-	8.1.11800.0.66 - GRUPO 2.5 REMODELACIÓN Y PUESTA EN VALOR 7 CAPS - TRES DE FEBRERO / AMBA	T	1.000.000
8.1.12586.0.0 - CONSTRUCCIÓN Y PUESTA EN VALOR CENTROS DE ATENCIÓN PRIMARIA DE LA SALUD - CAPS - AMBA - III ETAPA -	8.1.12322.0.66 - GRUPO 3.21 - REMODELACIÓN Y PUESTA EN VALOR 4 CAPS - PILAR AMBA	T	1.000.000



PRESUPUESTO GENERAL EJERCICIO 2022
PRESUPUESTO CON PERSPECTIVA DE GÉNERO (PPG)

PLANILLA 36


PROGRAMA - SUBPROGRAMA - PROYECTO	ACTIVIDAD - OBRA	PPG*	CRÉDITO
	8.1.12586.0.66 - GRUPO 6.16 - CONSTRUCCIÓN CAPS RÍO CAPITÁN - TIGRE / AMBA	T	40.000.000
8.1.13758.0.0 - CONSTRUCCIÓN Y PUESTA EN VALOR CENTROS DE ATENCIÓN PARA LA SALUD PRIMARIA -CAPS- VARIOS PARTIDOS / INTERIOR PROVINCIA			
	8.1.13758.0.66 - CONSTRUCCIÓN CAPS - PEHUAJÓ	T	40.000.000
8.1.12322.0.0 - CONSTRUCCIÓN Y PUESTA EN VALOR CENTROS DE ATENCIÓN PRIMARIA DE LA SALUD -CAPS- AMBA -II ETAPA-			
	8.1.12322.0.67 - GRUPO 3.7 - REMODELACIÓN Y PUESTA EN VALOR 4 CAPS - LOMAS DE ZAMORA AMBA	T	20.000.000
8.1.12586.0.0 - CONSTRUCCIÓN Y PUESTA EN VALOR CENTROS DE ATENCIÓN PRIMARIA DE LA SALUD - CAPS - AMBA - III ETAPA -			
	8.1.12586.0.67 - GRUPO 4.20A - CONSTRUCCIÓN CAPS Nº 9 - BILLINGHURST - GENERAL SAN MARTÍN / AMBA	T	10.000.000
8.1.13758.0.0 - CONSTRUCCIÓN Y PUESTA EN VALOR CENTROS DE ATENCIÓN PARA LA SALUD PRIMARIA -CAPS- VARIOS PARTIDOS / INTERIOR PROVINCIA			
	8.1.13758.0.67 - CONSTRUCCIÓN CAPS - CHIVILCOY	T	40.000.000
8.1.11800.0.0 - CONSTRUCCIÓN Y PUESTA EN VALOR CAPS - AMBA			
	8.1.11800.0.68 - GRUPO 2.7 REMODELACIÓN Y PUESTA EN VALOR 6 CAPS - ALMIRANTE BROWN / AMBA	T	1.000.000
8.1.12322.0.0 - CONSTRUCCIÓN Y PUESTA EN VALOR CENTROS DE ATENCIÓN PRIMARIA DE LA SALUD -CAPS- AMBA -II ETAPA-			
	8.1.12322.0.68 - GRUPO 4.6 - CONSTRUCCIÓN CAPS - LA PERLA - MORENO AMBA	T	1.000.000
8.1.13758.0.0 - CONSTRUCCIÓN Y PUESTA EN VALOR CENTROS DE ATENCIÓN PARA LA SALUD PRIMARIA -CAPS- VARIOS PARTIDOS / INTERIOR PROVINCIA			
	8.1.13758.0.68 - CONSTRUCCIÓN CAPS - GENERAL MADARIAGA	T	40.000.000
8.1.11800.0.0 - CONSTRUCCIÓN Y PUESTA EN VALOR CAPS - AMBA			
	8.1.11800.0.69 - GRUPO 2.8 REMODELACIÓN Y PUESTA EN VALOR 6 CAPS - ALMIRANTE BROWN / AMBA	T	1.000.000
8.1.12322.0.0 - CONSTRUCCIÓN Y PUESTA EN VALOR CENTROS DE			



PRESUPUESTO GENERAL EJERCICIO 2022
PRESUPUESTO CON PERSPECTIVA DE GÉNERO (PPG)

PLANILLA 36


PROGRAMA - SUBPROGRAMA - PROYECTO	ACTIVIDAD - OBRA	PPG*	CRÉDITO
ATENCIÓN PRIMARIA DE LA SALUD -CAPS- AMBA -II ETAPA-	8.1.12322.0.69 - GRUPO 4.7 - CONSTRUCCIÓN CAPS - PAVÓN - MORENO AMBA	T	1.000.000
8.1.13758.0.0 - CONSTRUCCIÓN Y PUESTA EN VALOR CENTROS DE ATENCIÓN PARA LA SALUD PRIMARIA -CAPS- VARIOS PARTIDOS / INTERIOR PROVINCIA	8.1.13758.0.69 - CONSTRUCCIÓN CAPS - GRAL. VIAMONTE	T	40.000.000
8.1.11800.0.0 - CONSTRUCCIÓN Y PUESTA EN VALOR CAPS - AMBA	8.1.11800.0.70 - GRUPO 2.9 REMODELACIÓN Y PUESTA EN VALOR 6 CAPS - ALMIRANTE BROWN / AMBA	T	1.000.000
8.1.12586.0.0 - CONSTRUCCIÓN Y PUESTA EN VALOR CENTROS DE ATENCIÓN PRIMARIA DE LA SALUD - CAPS - AMBA - III ETAPA -	8.1.12586.0.70 - GRUPO 5.1B - CONSTRUCCIÓN CAPS PICO ROJO - GENERAL RODRÍGUEZ / AMBA	T	10.000.000
8.1.13758.0.0 - CONSTRUCCIÓN Y PUESTA EN VALOR CENTROS DE ATENCIÓN PARA LA SALUD PRIMARIA -CAPS- VARIOS PARTIDOS / INTERIOR PROVINCIA	8.1.13758.0.70 - CONSTRUCCIÓN CAPS - NAVARRO	T	40.000.000
8.1.11800.0.0 - CONSTRUCCIÓN Y PUESTA EN VALOR CAPS - AMBA	8.1.11800.0.71 - GRUPO 2.10 CONSTRUCCIÓN CAPS -PROTOTIPO 6 CONSULTORIOS- ALMIRANTE BROWN / AMBA	T	1.000.000
8.1.12322.0.0 - CONSTRUCCIÓN Y PUESTA EN VALOR CENTROS DE ATENCIÓN PRIMARIA DE LA SALUD -CAPS- AMBA -II ETAPA-	8.1.12322.0.71 - GRUPO 4.9 - CONSTRUCCIÓN CAPS - JARDINES - MORENO AMBA	T	1.000.000
8.1.12586.0.0 - CONSTRUCCIÓN Y PUESTA EN VALOR CENTROS DE ATENCIÓN PRIMARIA DE LA SALUD - CAPS - AMBA - III ETAPA -	8.1.12586.0.71 - GRUPO 5.5B - CONSTRUCCIÓN CAPS Nº 1 PARQUE LA ARGENTINA - GENERAL RODRÍGUEZ	T	10.000.000
8.1.13758.0.0 - CONSTRUCCIÓN Y PUESTA EN VALOR CENTROS DE ATENCIÓN PARA LA SALUD PRIMARIA -CAPS- VARIOS PARTIDOS / INTERIOR PROVINCIA	8.1.13758.0.71 - CONSTRUCCIÓN CAPS - MAIPÚ	T	40.000.000



PRESUPUESTO GENERAL EJERCICIO 2022
PRESUPUESTO CON PERSPECTIVA DE GÉNERO (PPG)

PLANILLA 36


PROGRAMA - SUBPROGRAMA - PROYECTO	ACTIVIDAD - OBRA	PPG*	CRÉDITO
8.1.11800.0.0 - CONSTRUCCIÓN Y PUESTA EN VALOR CAPS - AMBA	8.1.11800.0.72 - GRUPO 2.11 CONSTRUCCIÓN CAPS -PROTOTIPO 6 CONSULTORIOS- ALMIRANTE BROWN / AMBA	T	1.000.000
8.1.12322.0.0 - CONSTRUCCIÓN Y PUESTA EN VALOR CENTROS DE ATENCIÓN PRIMARIA DE LA SALUD -CAPS- AMBA -II ETAPA-	8.1.12322.0.72 - GRUPO 4.10 - CONSTRUCCIÓN CAPS - ATALAYA - MORENO AMBA	T	1.000.000
8.1.12586.0.0 - CONSTRUCCIÓN Y PUESTA EN VALOR CENTROS DE ATENCIÓN PRIMARIA DE LA SALUD - CAPS - AMBA - III ETAPA -	8.1.12586.0.72 - GRUPO 4.25 - CONSTRUCCIÓN CAPS 2 DE JUNIO - VILLA TESEI - HURLINGHAM / AMBA	T	10.000.000
8.1.13758.0.0 - CONSTRUCCIÓN Y PUESTA EN VALOR CENTROS DE ATENCIÓN PARA LA SALUD PRIMARIA -CAPS- VARIOS PARTIDOS / INTERIOR PROVINCIA	8.1.13758.0.72 - CONSTRUCCIÓN CAPS - ALBERTI	T	40.000.000
8.1.11800.0.0 - CONSTRUCCIÓN Y PUESTA EN VALOR CAPS - AMBA	8.1.11800.0.73 - GRUPO 1.2A CONSTRUCCIÓN CAPS 29 DE SEPTIEMBRE - SAN MIGUEL - AMBA	T	1.000.000
8.1.12322.0.0 - CONSTRUCCIÓN Y PUESTA EN VALOR CENTROS DE ATENCIÓN PRIMARIA DE LA SALUD -CAPS- AMBA -II ETAPA-	8.1.12322.0.73 - GRUPO 4.13 - CONSTRUCCIÓN CAPS Nº 23 DR. MARENGO - GRAL. SAN MARTÍN	T	1.000.000
8.1.12586.0.0 - CONSTRUCCIÓN Y PUESTA EN VALOR CENTROS DE ATENCIÓN PRIMARIA DE LA SALUD - CAPS - AMBA - III ETAPA -	8.1.12586.0.73 - GRUPO 5.4B - REMODELACIÓN Y PUESTA EN VALOR CAPS Nº 16 - GRAL. RODRÍGUEZ / AMBA	T	10.000.000
8.1.13758.0.0 - CONSTRUCCIÓN Y PUESTA EN VALOR CENTROS DE ATENCIÓN PARA LA SALUD PRIMARIA -CAPS- VARIOS PARTIDOS / INTERIOR PROVINCIA	8.1.13758.0.73 - CONSTRUCCIÓN CAPS - BOLÍVAR	T	40.000.000
8.1.11800.0.0 - CONSTRUCCIÓN Y PUESTA EN VALOR CAPS - AMBA	8.1.11800.0.74 - GRUPO 1.2B - CONSTRUCCIÓN CAPS PADRE MORA - SAN MIGUEL - AMBA	T	1.000.000



PRESUPUESTO GENERAL EJERCICIO 2022
PRESUPUESTO CON PERSPECTIVA DE GÉNERO (PPG)

PLANILLA 36

PROGRAMA - SUBPROGRAMA - PROYECTO	ACTIVIDAD - OBRA	PPG*	CRÉDITO
8.1.12586.0.0 - CONSTRUCCIÓN Y PUESTA EN VALOR CENTROS DE ATENCIÓN PRIMARIA DE LA SALUD - CAPS - AMBA - III ETAPA -	8.1.12586.0.74 - GRUPO 1.8B - CONSTRUCCIÓN CAPS JUANA AZURDUY - CASTELAR - MORÓN / AMBA	T	10.000.000
8.1.13758.0.0 - CONSTRUCCIÓN Y PUESTA EN VALOR CENTROS DE ATENCIÓN PARA LA SALUD PRIMARIA -CAPS- VARIOS PARTIDOS / INTERIOR PROVINCIA	8.1.13758.0.74 - CONSTRUCCIÓN CAPS - VEINTICINCO DE MAYO	T	40.000.000
8.1.11800.0.0 - CONSTRUCCIÓN Y PUESTA EN VALOR CAPS - AMBA	8.1.11800.0.75 - GRUPO 1.5A CONSTRUCCIÓN CAPS - LANÚS - AMBA	T	1.000.000
8.1.12586.0.0 - CONSTRUCCIÓN Y PUESTA EN VALOR CENTROS DE ATENCIÓN PRIMARIA DE LA SALUD - CAPS - AMBA - III ETAPA -	8.1.12586.0.75 - GRUPO 6.14A - REMODELACIÓN Y PUESTA EN VALOR 2 CAPS - TIGRE / AMBA	T	10.000.000
8.1.13758.0.0 - CONSTRUCCIÓN Y PUESTA EN VALOR CENTROS DE ATENCIÓN PARA LA SALUD PRIMARIA -CAPS- VARIOS PARTIDOS / INTERIOR PROVINCIA	8.1.13758.0.75 - CONSTRUCCIÓN CAPS - SAN MIGUEL DEL MONTE	T	40.000.000
8.1.11800.0.0 - CONSTRUCCIÓN Y PUESTA EN VALOR CAPS - AMBA	8.1.11800.0.76 - GRUPO 1.5B CONSTRUCCIÓN CAPS - LANÚS - AMBA	T	1.000.000
8.1.12322.0.0 - CONSTRUCCIÓN Y PUESTA EN VALOR CENTROS DE ATENCIÓN PRIMARIA DE LA SALUD -CAPS- AMBA -II ETAPA-	8.1.12322.0.76 - GRUPO 4.12B REMODELACIÓN Y PUESTA EN VALOR 5 CAPS - MORENO / AMBA	T	5.000.000
8.1.12586.0.0 - CONSTRUCCIÓN Y PUESTA EN VALOR CENTROS DE ATENCIÓN PRIMARIA DE LA SALUD - CAPS - AMBA - III ETAPA -	8.1.12586.0.76 - GRUPO 1.8A - REMODELACIÓN Y PUESTA EN VALOR 3 CAPS - MORÓN / AMBA	T	10.000.000
8.1.13758.0.0 - CONSTRUCCIÓN Y PUESTA EN VALOR CENTROS DE ATENCIÓN PARA LA SALUD PRIMARIA -CAPS- VARIOS PARTIDOS / INTERIOR PROVINCIA	8.1.13758.0.76 - CONSTRUCCIÓN CAPS - FLORENTINO AMEGHINO	T	40.000.000




XII

PRESUPUESTO GENERAL EJERCICIO 2022
PRESUPUESTO CON PERSPECTIVA DE GÉNERO (PPG)

PLANILLA 36


PROGRAMA - SUBPROGRAMA - PROYECTO	ACTIVIDAD - OBRA	PPG*	CRÉDITO
8.1.11800.0.0 - CONSTRUCCIÓN Y PUESTA EN VALOR CAPS - AMBA	8.1.11800.0.77 - GRUPO 1.12 REMODELACIÓN Y PUESTA EN VALOR 4 CAPS - QUILMES - AMBA	T	1.000.000
8.1.12586.0.0 - CONSTRUCCIÓN Y PUESTA EN VALOR CENTROS DE ATENCIÓN PRIMARIA DE LA SALUD - CAPS - AMBA - III ETAPA -	8.1.12586.0.77 - GRUPO 2.18 - CONSTRUCCIÓN CAPS - ALMIRANTE BROWN / AMBA	T	35.000.000
8.1.13758.0.0 - CONSTRUCCIÓN Y PUESTA EN VALOR CENTROS DE ATENCIÓN PARA LA SALUD PRIMARIA -CAPS- VARIOS PARTIDOS / INTERIOR PROVINCIA	8.1.13758.0.77 - CONSTRUCCIÓN CAPS - TORDILLO	T	40.000.000
8.1.12322.0.0 - CONSTRUCCIÓN Y PUESTA EN VALOR CENTROS DE ATENCIÓN PRIMARIA DE LA SALUD -CAPS- AMBA -II ETAPA-	8.1.12322.0.78 - GRUPO 3.8 REMODELACIÓN Y PUESTA EN VALOR 4 CAPS - LOMAS DE ZAMORA / AMBA	T	1.000.000
8.1.12586.0.0 - CONSTRUCCIÓN Y PUESTA EN VALOR CENTROS DE ATENCIÓN PRIMARIA DE LA SALUD - CAPS - AMBA - III ETAPA -	8.1.12586.0.78 - GRUPO 3.12C - CONSTRUCCIÓN CAPS - TÉMPERLEY - LOMAS DE ZAMORA / AMBA	T	10.000.000
8.1.13758.0.0 - CONSTRUCCIÓN Y PUESTA EN VALOR CENTROS DE ATENCIÓN PARA LA SALUD PRIMARIA -CAPS- VARIOS PARTIDOS / INTERIOR PROVINCIA	8.1.13758.0.78 - CONSTRUCCIÓN CAPS - GENERAL LAVALLE	T	40.000.000
8.1.11800.0.0 - CONSTRUCCIÓN Y PUESTA EN VALOR CAPS - AMBA	8.1.11800.0.79 - GRUPO 1.14 CONSTRUCCIÓN CAPS -PROTOTIPO 6 CONSULTORIOS- LA RIBERA - QUILMES - AMBA	T	1.000.000
8.1.12322.0.0 - CONSTRUCCIÓN Y PUESTA EN VALOR CENTROS DE ATENCIÓN PRIMARIA DE LA SALUD -CAPS- AMBA -II ETAPA-	8.1.12322.0.79 - GRUPO 3.19 CONSTRUCCIÓN CAPS - PILAR / AMBA	T	1.000.000
8.1.12586.0.0 - CONSTRUCCIÓN Y PUESTA EN VALOR CENTROS DE ATENCIÓN PRIMARIA DE LA SALUD - CAPS - AMBA - III ETAPA -	8.1.12586.0.79 - GRUPO 4.12A - CONSTRUCCIÓN CAPS - MORENO / AMBA	T	10.000.000
8.1.13758.0.0 - CONSTRUCCIÓN Y PUESTA EN VALOR CENTROS DE			



PRESUPUESTO GENERAL EJERCICIO 2022
PRESUPUESTO CON PERSPECTIVA DE GÉNERO (PPG)

PLANILLA 36

PROGRAMA - SUBPROGRAMA - PROYECTO	ACTIVIDAD - OBRA	PPG*	CRÉDITO
ATENCIÓN PARA LA SALUD PRIMARIA -CAPS- VARIOS PARTIDOS / INTERIOR PROVINCIA	8.1.13758.0.79 - CONSTRUCCIÓN CAPS - LAS FLORES	T	40.000.000
8.1.11800.0.0 - CONSTRUCCIÓN Y PUESTA EN VALOR CAPS - AMBA	8.1.11800.0.80 - GRUPO 1.15 CONSTRUCCIÓN CAPS EN CIC MARÍA EVA - QUILMES - AMBA	T	1.000.000
8.1.12322.0.0 - CONSTRUCCIÓN Y PUESTA EN VALOR CENTROS DE ATENCIÓN PRIMARIA DE LA SALUD -CAPS- AMBA -II ETAPA-	8.1.12322.0.80 - GRUPO 5.6 CONSTRUCCIÓN CAPS - VICENTE LÓPEZ / AMBA	T	1.000.000
8.1.12586.0.0 - CONSTRUCCIÓN Y PUESTA EN VALOR CENTROS DE ATENCIÓN PRIMARIA DE LA SALUD - CAPS - AMBA - III ETAPA -	8.1.12586.0.80 - GRUPO 4.20C - REMODELACIÓN Y PUESTA EN VALOR 3 CAPS - GENERAL SAN MARTÍN / AMBA	T	10.000.000
8.1.13758.0.0 - CONSTRUCCIÓN Y PUESTA EN VALOR CENTROS DE ATENCIÓN PARA LA SALUD PRIMARIA -CAPS- VARIOS PARTIDOS / INTERIOR PROVINCIA	8.1.13758.0.80 - CONSTRUCCIÓN CAPS - BRAGADO	T	40.000.000
8.1.11800.0.0 - CONSTRUCCIÓN Y PUESTA EN VALOR CAPS - AMBA	8.1.11800.0.81 - GRUPO 1.16 CONSTRUCCIÓN CAPS - QUILMES - AMBA	T	1.000.000
8.1.12322.0.0 - CONSTRUCCIÓN Y PUESTA EN VALOR CENTROS DE ATENCIÓN PRIMARIA DE LA SALUD -CAPS- AMBA -II ETAPA-	8.1.12322.0.81 - GRUPO 4.15 - CONSTRUCCIÓN CAPS Nº 14 Bº UTA - LOMA HERMOSA - GRAL. SAN MARTÍN / AMBA	T	1.000.000
8.1.12586.0.0 - CONSTRUCCIÓN Y PUESTA EN VALOR CENTROS DE ATENCIÓN PRIMARIA DE LA SALUD - CAPS - AMBA - III ETAPA -	8.1.12586.0.81 - GRUPO 5.2 - REMODELACIÓN Y PUESTA EN VALOR 4 CAPS - GENERAL RODRÍGUEZ / AMBA	T	30.000.000
8.1.13758.0.0 - CONSTRUCCIÓN Y PUESTA EN VALOR CENTROS DE ATENCIÓN PARA LA SALUD PRIMARIA -CAPS- VARIOS PARTIDOS / INTERIOR PROVINCIA	8.1.13758.0.81 - CONSTRUCCIÓN CAPS - AYACUCHO	T	40.000.000
8.1.11800.0.0 - CONSTRUCCIÓN Y PUESTA EN VALOR CAPS - AMBA			




119

PRESUPUESTO GENERAL EJERCICIO 2022
PRESUPUESTO CON PERSPECTIVA DE GÉNERO (PPG)

PLANILLA 36


PROGRAMA - SUBPROGRAMA - PROYECTO	ACTIVIDAD - OBRA	PPG*	CRÉDITO
8.1.12322.0.0 - CONSTRUCCIÓN Y PUESTA EN VALOR CENTROS DE ATENCIÓN PRIMARIA DE LA SALUD -CAPS- AMBA -II ETAPA-	8.1.11800.0.82 - GRUPO 1.17 CONSTRUCCIÓN CAPS - QUILMES - AMBA	T	1.000.000
	8.1.12322.0.82 - GRUPO 4.11 - CONSTRUCCIÓN CAPS - PASO DEL REY - MORENO / AMBA	T	1.000.000
8.1.12586.0.0 - CONSTRUCCIÓN Y PUESTA EN VALOR CENTROS DE ATENCIÓN PRIMARIA DE LA SALUD - CAPS - AMBA - III ETAPA -	8.1.12586.0.82 - GRUPO 5.4A - REMODELACIÓN Y PUESTA EN VALOR 2 CAPS - GENERAL RODRÍGUEZ / AMBA	T	30.000.000
8.1.13758.0.0 - CONSTRUCCIÓN Y PUESTA EN VALOR CENTROS DE ATENCIÓN PARA LA SALUD PRIMARIA -CAPS- VARIOS PARTIDOS / INTERIOR PROVINCIA	8.1.13758.0.82 - CONSTRUCCIÓN CAPS - BALCARCE	T	55.000.000
8.1.11800.0.0 - CONSTRUCCIÓN Y PUESTA EN VALOR CAPS - AMBA	8.1.11800.0.83 - GRUPO 1.18 CONSTRUCCIÓN CAPS - QUILMES - AMBA	T	1.000.000
8.1.12586.0.0 - CONSTRUCCIÓN Y PUESTA EN VALOR CENTROS DE ATENCIÓN PRIMARIA DE LA SALUD - CAPS - AMBA - III ETAPA -	8.1.12586.0.83 - GRUPO 5.5A - REMODELACIÓN Y PUESTA EN VALOR 2 CAPS - GENERAL RODRÍGUEZ / AMBA	T	30.000.000
8.1.13758.0.0 - CONSTRUCCIÓN Y PUESTA EN VALOR CENTROS DE ATENCIÓN PARA LA SALUD PRIMARIA -CAPS- VARIOS PARTIDOS / INTERIOR PROVINCIA	8.1.13758.0.83 - CONSTRUCCIÓN CAPS - PILA	T	40.000.000
8.1.11800.0.0 - CONSTRUCCIÓN Y PUESTA EN VALOR CAPS - AMBA	8.1.11800.0.84 - GRUPO 1.19 CONSTRUCCIÓN CAPS - QUILMES - AMBA	T	1.000.000
8.1.12322.0.0 - CONSTRUCCIÓN Y PUESTA EN VALOR CENTROS DE ATENCIÓN PRIMARIA DE LA SALUD -CAPS- AMBA -II ETAPA-	8.1.12322.0.84 - GRUPO 4.18 - REMODELACIÓN Y PUESTA EN VALOR 3 CAPS - GRAL. SAN MARTÍN / AMBA	T	1.000.000
8.1.13758.0.0 - CONSTRUCCIÓN Y PUESTA EN VALOR CENTROS DE ATENCIÓN PARA LA SALUD PRIMARIA -CAPS- VARIOS PARTIDOS / INTERIOR PROVINCIA			



PRESUPUESTO GENERAL EJERCICIO 2022
PRESUPUESTO CON PERSPECTIVA DE GÉNERO (PPG)

PLANILLA 36


PROGRAMA - SUBPROGRAMA - PROYECTO	ACTIVIDAD - OBRA	PPG*	CRÉDITO
8.1.11800.0.0 - CONSTRUCCIÓN Y PUESTA EN VALOR CAPS - AMBA	8.1.13758.0.84 - CONSTRUCCIÓN CAPS - CARLOS TEJEDOR	T	40.000.000
	8.1.11800.0.85 - GRUPO 1.20 CONSTRUCCIÓN CAPS - QUILMES - AMBA	T	1.000.000
8.1.12322.0.0 - CONSTRUCCIÓN Y PUESTA EN VALOR CENTROS DE ATENCIÓN PRIMARIA DE LA SALUD -CAPS- AMBA -II ETAPA-	8.1.12322.0.85 - GRUPO 1.21 - COSNTRUCCIÓN CAPS - QUILMES / AMBA	T	15.000.000
8.1.12586.0.0 - CONSTRUCCIÓN Y PUESTA EN VALOR CENTROS DE ATENCIÓN PRIMARIA DE LA SALUD - CAPS - AMBA - III ETAPA -	8.1.12586.0.85 - GRUPO 9.1 - REMODELACIÓN Y PUESTA EN VALOR 3 CAPS - SAN VICENTE / AMBA	T	40.000.000
8.1.13758.0.0 - CONSTRUCCIÓN Y PUESTA EN VALOR CENTROS DE ATENCIÓN PARA LA SALUD PRIMARIA -CAPS- VARIOS PARTIDOS / INTERIOR PROVINCIA	8.1.13758.0.85 - CONSTRUCCIÓN CAPS - VILLA GESELL	T	30.000.000
8.1.12322.0.0 - CONSTRUCCIÓN Y PUESTA EN VALOR CENTROS DE ATENCIÓN PRIMARIA DE LA SALUD -CAPS- AMBA -II ETAPA-	8.1.12322.0.86 - GRUPO 3.9 - REMODELACIÓN Y PUESTA EN VALOR 4 CAPS - LOMAS DE ZAMORA / AMBA	T	25.000.000
8.1.12586.0.0 - CONSTRUCCIÓN Y PUESTA EN VALOR CENTROS DE ATENCIÓN PRIMARIA DE LA SALUD - CAPS - AMBA - III ETAPA -	8.1.12586.0.86 - GRUPO 9.3 - CONSTRUCCIÓN CAPS VILLA COL - SAN VICENTE / AMBA	T	40.000.000
8.1.13758.0.0 - CONSTRUCCIÓN Y PUESTA EN VALOR CENTROS DE ATENCIÓN PARA LA SALUD PRIMARIA -CAPS- VARIOS PARTIDOS / INTERIOR PROVINCIA	8.1.13758.0.86 - CONSTRUCCIÓN CAPS - GENERAL VILLEGAS	T	30.000.000
8.1.11800.0.0 - CONSTRUCCIÓN Y PUESTA EN VALOR CAPS - AMBA	8.1.11800.0.87 - GRUPO 2.5A CONSTRUCCIÓN CAPS - CIUDADELA - TRES DE FEBRERO - AMBA	T	1.000.000
8.1.12322.0.0 - CONSTRUCCIÓN Y PUESTA EN VALOR CENTROS DE ATENCIÓN PRIMARIA DE LA SALUD -CAPS- AMBA -II ETAPA-	8.1.12322.0.87 - GRUPO 4.12C - CONSTRUCCIÓN CAPS - FRANCISCO ALVÁREZ - MOREÑO / AMBA	T	10.000.000



PRESUPUESTO GENERAL EJERCICIO 2022
PRESUPUESTO CON PERSPECTIVA DE GÉNERO (PPG)

PLANILLA 36


PROGRAMA - SUBPROGRAMA - PROYECTO	ACTIVIDAD - OBRA	PPG*	CRÉDITO
8.1.12586.0.0 - CONSTRUCCIÓN Y PUESTA EN VALOR CENTROS DE ATENCIÓN PRIMARIA DE LA SALUD - CAPS - AMBA - III ETAPA -	8.1.12322.0.87 - GRUPO 4.12C - CONSTRUCCIÓN CAPS - FRANCISCO ALVÁREZ - MORENO / AMBA		
	8.1.12586.0.87 - GRUPO 9.4 - CONSTRUCCIÓN CAPS SANTA CLARA - SAN VICENTE / AMBA	T	40.000.000
8.1.13758.0.0 - CONSTRUCCIÓN Y PUESTA EN VALOR CENTROS DE ATENCIÓN PARA LA SALUD PRIMARIA -CAPS- VARIOS PARTIDOS / INTERIOR PROVINCIA	8.1.13758.0.87 - CONSTRUCCIÓN CAPS - AZUL	T	30.000.000
8.1.12322.0.0 - CONSTRUCCIÓN Y PUESTA EN VALOR CENTROS DE ATENCIÓN PRIMARIA DE LA SALUD -CAPS- AMBA -II ETAPA-	8.1.12322.0.88 - GRUPO 4.12D - CONSTRUCCIÓN CAPS - VILLA ANITA - MORENO / AMBA	T	3.000.000
8.1.12586.0.0 - CONSTRUCCIÓN Y PUESTA EN VALOR CENTROS DE ATENCIÓN PRIMARIA DE LA SALUD - CAPS - AMBA - III ETAPA -	8.1.12586.0.88 - GRUPO 9.5 - CONSTRUCCIÓN CAPS SAPOSNIK - SAN VICENTE / AMBA	T	40.000.000
8.1.13758.0.0 - CONSTRUCCIÓN Y PUESTA EN VALOR CENTROS DE ATENCIÓN PARA LA SALUD PRIMARIA -CAPS- VARIOS PARTIDOS / INTERIOR PROVINCIA	8.1.13758.0.88 - CONSTRUCCIÓN CAPS - CHASCOMÚS	T	30.000.000
8.1.11800.0.0 - CONSTRUCCIÓN Y PUESTA EN VALOR CAPS - AMBA	8.1.11800.0.89 - GRUPO 2.6A REMODELACIÓN Y PUESTA EN VALOR 4 CAPS - TRES DE FEBRERO - AMBA	T	1.000.000
8.1.12322.0.0 - CONSTRUCCIÓN Y PUESTA EN VALOR CENTROS DE ATENCIÓN PRIMARIA DE LA SALUD -CAPS- AMBA -II ETAPA-	8.1.12322.0.89 - GRUPO 4.12E- AMPLIACIÓN Y PUESTA EN VALOR CAPS - PASO DEL REY - MORENO / AMBA	T	3.000.000
8.1.12586.0.0 - CONSTRUCCIÓN Y PUESTA EN VALOR CENTROS DE ATENCIÓN PRIMARIA DE LA SALUD - CAPS - AMBA - III ETAPA -	8.1.12586.0.89 - GRUPO 9.6 - CONSTRUCCIÓN CAPS SAN JOSÉ - SAN VICENTE / AMBA	T	40.000.000
8.1.13758.0.0 - CONSTRUCCIÓN Y PUESTA EN VALOR CENTROS DE			



PRESUPUESTO GENERAL EJERCICIO 2022
PRESUPUESTO CON PERSPECTIVA DE GÉNERO (PPG)

PLANILLA 36

PROGRAMA - SUBPROGRAMA - PROYECTO	ACTIVIDAD - OBRA	PPG*	CRÉDITO
ATENCIÓN PARA LA SALUD PRIMARIA -CAPS- VARIOS PARTIDOS / INTERIOR PROVINCIA	8.1.13758.0.89 - CONSTRUCCIÓN CAPS - GONZÁLES CHAVES	T	40.000.000
8.1.11800.0.0 - CONSTRUCCIÓN Y PUESTA EN VALOR CAPS - AMBA	8.1.11800.0.90 - GRUPO 2.6B REMODELACIÓN Y PUESTA EN VALOR 4 CAPS - TRES DE FEBRERO - AMBA	T	1.000.000
8.1.12322.0.0 - CONSTRUCCIÓN Y PUESTA EN VALOR CENTROS DE ATENCIÓN PRIMARIA DE LA SALUD -CAPS- AMBA -II ETAPA-	8.1.12322.0.90 - GRUPO 4.19 - CONSTRUCCIÓN CAPS Nº 5 - BILLINGHURST - GRAL. SAN MARTÍN / AMBA	T	1.000.000
8.1.12586.0.0 - CONSTRUCCIÓN Y PUESTA EN VALOR CENTROS DE ATENCIÓN PRIMARIA DE LA SALUD - CAPS - AMBA - III ETAPA -	8.1.12586.0.90 - GRUPO 10.1 - REMODELACIÓN Y PUESTA EN VALOR 2 CAPS - FLORENCIO VARELA / AMBA	T	10.000.000
8.1.13758.0.0 - CONSTRUCCIÓN Y PUESTA EN VALOR CENTROS DE ATENCIÓN PARA LA SALUD PRIMARIA -CAPS- VARIOS PARTIDOS / INTERIOR PROVINCIA	8.1.13758.0.90 - CONSTRUCCIÓN CAPS - GENERAL PUEYRREDÓN	T	30.000.000
8.1.11800.0.0 - CONSTRUCCIÓN Y PUESTA EN VALOR CAPS - AMBA	8.1.11800.0.91 - GRUPO 2.12 CONSTRUCCIÓN CAPS - ALMIRANTE BROWN - AMBA	T	1.000.000
8.1.12322.0.0 - CONSTRUCCIÓN Y PUESTA EN VALOR CENTROS DE ATENCIÓN PRIMARIA DE LA SALUD -CAPS- AMBA -II ETAPA-	8.1.12322.0.91 - GRUPO 4.21- REMODELACIÓN Y PUESTA EN VALOR 2 CAPS - WILLIAM MORRIS - HURLINGHAM / AMBA	T	1.000.000
8.1.12586.0.0 - CONSTRUCCIÓN Y PUESTA EN VALOR CENTROS DE ATENCIÓN PRIMARIA DE LA SALUD - CAPS - AMBA - III ETAPA -	8.1.12586.0.91 - GRUPO 10.2 - REMODELACIÓN Y PUESTA EN VALOR 3 CAPS - FLORENCIO VARELA / AMBA	T	10.000.000
8.1.13758.0.0 - CONSTRUCCIÓN Y PUESTA EN VALOR CENTROS DE ATENCIÓN PARA LA SALUD PRIMARIA -CAPS- VARIOS PARTIDOS / INTERIOR PROVINCIA	8.1.13758.0.91 - CONSTRUCCIÓN CAPS - ROQUE PÉREZ	T	30.000.000



123


15310

PROVINCIA DE BUENOS AIRES
DIRECCIÓN PROVINCIAL DE PRESUPUESTO

PRESUPUESTO GENERAL EJERCICIO 2022
PRESUPUESTO CON PERSPECTIVA DE GÉNERO (PPG)

PLANILLA 36

PROGRAMA - SUBPROGRAMA - PROYECTO	ACTIVIDAD - OBRA	PPG*	CRÉDITO
8.1.11800.0.0 - CONSTRUCCIÓN Y PUESTA EN VALOR CAPS - AMBA	8.1.11800.0.92 - GRUPO 2.13 CONSTRUCCIÓN CAPS - ALMIRANTE BROWN - AMBA	T	1.000.000
8.1.12322.0.0 - CONSTRUCCIÓN Y PUESTA EN VALOR CENTROS DE ATENCIÓN PRIMARIA DE LA SALUD -CAPS- AMBA -II ETAPA-	8.1.12322.0.92 - GRUPO 4.24 - CONSTRUCCIÓN CAPS PEDRO DÍAZ - WILLIAM MORRIS - HURLINGHAM / AMBA	T	8.000.000
8.1.12586.0.0 - CONSTRUCCIÓN Y PUESTA EN VALOR CENTROS DE ATENCIÓN PRIMARIA DE LA SALUD - CAPS - AMBA - III ETAPA -	8.1.12586.0.92 - GRUPO 10.3 - REMODELACIÓN Y PUESTA EN VALOR 3 CAPS - FLORENCIO VARELA / AMBA	T	10.000.000
8.1.13758.0.0 - CONSTRUCCIÓN Y PUESTA EN VALOR CENTROS DE ATENCIÓN PARA LA SALUD PRIMARIA -CAPS- VARIOS PARTIDOS / INTERIOR PROVINCIA	8.1.13758.0.92 - CONSTRUCCIÓN CAPS - MERCEDES	T	30.000.000
8.1.11800.0.0 - CONSTRUCCIÓN Y PUESTA EN VALOR CAPS - AMBA	8.1.11800.0.93 - GRUPO 2.14 CONSTRUCCIÓN CAPS - ALMIRANTE BROWN - AMBA	T	32.000.000
8.1.12586.0.0 - CONSTRUCCIÓN Y PUESTA EN VALOR CENTROS DE ATENCIÓN PRIMARIA DE LA SALUD - CAPS - AMBA - III ETAPA -	8.1.12586.0.93 - GRUPO 10.4 - REMODELACIÓN Y PUESTA EN VALOR 2 CAPS - FLORENCIO VARELA / AMBA	T	10.000.000
8.1.13758.0.0 - CONSTRUCCIÓN Y PUESTA EN VALOR CENTROS DE ATENCIÓN PARA LA SALUD PRIMARIA -CAPS- VARIOS PARTIDOS / INTERIOR PROVINCIA	8.1.13758.0.93 - CONSTRUCCIÓN CAPS - GENERAL BELGRANO	T	30.000.000
8.1.11800.0.0 - CONSTRUCCIÓN Y PUESTA EN VALOR CAPS - AMBA	8.1.11800.0.94 - GRUPO 2.15 CONSTRUCCIÓN CAPS - ALMIRANTE BROWN - AMBA	T	1.000.000
8.1.12322.0.0 - CONSTRUCCIÓN Y PUESTA EN VALOR CENTROS DE ATENCIÓN PRIMARIA DE LA SALUD -CAPS- AMBA -II ETAPA-	8.1.12322.0.94 - GRUPO 6.12 - CONSTRUCCIÓN CAPS CANAL - TIGRE / AMBA	T	3.000.000
8.1.12586.0.0 - CONSTRUCCIÓN Y PUESTA EN VALOR CENTROS DE			




124

PRESUPUESTO GENERAL EJERCICIO 2022
PRESUPUESTO CON PERSPECTIVA DE GÉNERO (PPG)

PLANILLA 36


PROGRAMA - SUBPROGRAMA - PROYECTO	ACTIVIDAD - OBRA	PPG*	CRÉDITO
ATENCIÓN PRIMARIA DE LA SALUD - CAPS - AMBA - III ETAPA -	8.1.12586.0.94 - GRUPO 10.5 - CONSTRUCCIÓN CAPS INGENIERO ALLAN - FLORENCIO VARELA / AMBA	T	10.000.000
8.1.13758.0.0 - CONSTRUCCIÓN Y PUESTA EN VALOR CENTROS DE ATENCIÓN PARA LA SALUD PRIMARIA -CAPS- VARIOS PARTIDOS / INTERIOR PROVINCIA	8.1.13758.0.94 - CONSTRUCCIÓN CAPS - CARLOS CASARES	T	30.000.000
8.1.12322.0.0 - CONSTRUCCIÓN Y PUESTA EN VALOR CENTROS DE ATENCIÓN PRIMARIA DE LA SALUD -CAPS- AMBA -II ETAPA-	8.1.12322.0.95 - GRUPO 2.17 - CONSTRUCCIÓN CAPS 13 DE JULIO - ALMIRANTE BROWN / AMBA	T	1.000.000
8.1.12586.0.0 - CONSTRUCCIÓN Y PUESTA EN VALOR CENTROS DE ATENCIÓN PRIMARIA DE LA SALUD - CAPS - AMBA - III ETAPA -	8.1.12586.0.95 - GRUPO 10.6 - CONSTRUCCIÓN CAPS LA ESMERALDA - FLORENCIO VARELA / AMBA	T	40.000.000
8.1.13758.0.0 - CONSTRUCCIÓN Y PUESTA EN VALOR CENTROS DE ATENCIÓN PARA LA SALUD PRIMARIA -CAPS- VARIOS PARTIDOS / INTERIOR PROVINCIA	8.1.13758.0.95 - CONSTRUCCIÓN CAPS - LA COSTA	T	30.000.000
8.1.11800.0.0 - CONSTRUCCIÓN Y PUESTA EN VALOR CAPS - AMBA	8.1.11800.0.96 - GRUPO 3.1 REMODELACIÓN Y PUESTA EN VALOR 5 CAPS - BRANDSEN - AMBA	T	1.000.000
8.1.12322.0.0 - CONSTRUCCIÓN Y PUESTA EN VALOR CENTROS DE ATENCIÓN PRIMARIA DE LA SALUD -CAPS- AMBA -II ETAPA-	8.1.12322.0.96 - GRUPO 3.10 - REMODELACIÓN Y PUESTA EN VALOR 4 CAPS - LOMAS DE ZAMORA / AMBA	T	21.000.000
8.1.12586.0.0 - CONSTRUCCIÓN Y PUESTA EN VALOR CENTROS DE ATENCIÓN PRIMARIA DE LA SALUD - CAPS - AMBA - III ETAPA -	8.1.12586.0.96 - GRUPO 10.7 - CONSTRUCCIÓN CAPS SAN JORGE - FLORENCIO VARELA / AMBA	T	10.000.000
8.1.13758.0.0 - CONSTRUCCIÓN Y PUESTA EN VALOR CENTROS DE ATENCIÓN PARA LA SALUD PRIMARIA -CAPS- VARIOS PARTIDOS / INTERIOR PROVINCIA	8.1.13758.0.96 - CONSTRUCCIÓN CAPS - GENERAL ALVEAR	T	30.000.000



PRESUPUESTO GENERAL EJERCICIO 2022
PRESUPUESTO CON PERSPECTIVA DE GÉNERO (PPG)

PLANILLA 36


PROGRAMA - SUBPROGRAMA - PROYECTO	ACTIVIDAD - OBRA	PPG*	CRÉDITO
8.1.12322.0.0 - CONSTRUCCIÓN Y PUESTA EN VALOR CENTROS DE ATENCIÓN PRIMARIA DE LA SALUD -CAPS- AMBA -II ETAPA-	8.1.12322.0.97 - GRUPO 3.11 - REMODELACIÓN Y PUESTA EN VALOR 5 CAPS - LOMAS DE ZAMORA / AMBA	T	10.000.000
8.1.12586.0.0 - CONSTRUCCIÓN Y PUESTA EN VALOR CENTROS DE ATENCIÓN PRIMARIA DE LA SALUD - CAPS - AMBA - III ETAPA -	8.1.12586.0.97 - GRUPO 11.2 - CONSTRUCCIÓN CAPS WILDE OESTE - AVELLANEDA / AMBA	T	10.000.000
8.1.13758.0.0 - CONSTRUCCIÓN Y PUESTA EN VALOR CENTROS DE ATENCIÓN PARA LA SALUD PRIMARIA -CAPS- VARIOS PARTIDOS / INTERIOR PROVINCIA	8.1.13758.0.97 - CONSTRUCCIÓN CAPS - RIVADAVIA	T	30.000.000
8.1.11800.0.0 - CONSTRUCCIÓN Y PUESTA EN VALOR CAPS - AMBA	8.1.11800.0.98 - GRUPO 3.3 REMODELACIÓN Y PUESTA EN VALOR 3 CAPS - MARCOS PAZ - AMBA	T	1.000.000
8.1.12586.0.0 - CONSTRUCCIÓN Y PUESTA EN VALOR CENTROS DE ATENCIÓN PRIMARIA DE LA SALUD - CAPS - AMBA - III ETAPA -	8.1.12586.0.98 - GRUPO 9.2 - CONSTRUCCIÓN CAPS SANTA INÉS - SAN VICENTE / AMBA	T	30.000.000
8.1.13758.0.0 - CONSTRUCCIÓN Y PUESTA EN VALOR CENTROS DE ATENCIÓN PARA LA SALUD PRIMARIA -CAPS- VARIOS PARTIDOS / INTERIOR PROVINCIA	8.1.13758.0.98 - CONSTRUCCIÓN CAPS - LOBERÍA	T	30.000.000
8.1.12586.0.0 - CONSTRUCCIÓN Y PUESTA EN VALOR CENTROS DE ATENCIÓN PRIMARIA DE LA SALUD - CAPS - AMBA - III ETAPA -	8.1.12586.0.99 - GRUPO 10.8 - CONSTRUCCIÓN CAPS SAN JOSÉ - FLORENCIO VARELA / AMBA	T	10.000.000
8.1.13758.0.0 - CONSTRUCCIÓN Y PUESTA EN VALOR CENTROS DE ATENCIÓN PARA LA SALUD PRIMARIA -CAPS- VARIOS PARTIDOS / INTERIOR PROVINCIA	8.1.13758.0.99 - CONSTRUCCIÓN CAPS - TANDIL	T	30.000.000
8.8.0.0.0 - OBRAS DE SALUD - ACUMAR			
8.8.12914.0.0 - CONSTRUCCIÓN Y PUESTA EN VALOR CAPS / CUENCA ACUMAR			



PRESUPUESTO GENERAL EJERCICIO 2022
PRESUPUESTO CON PERSPECTIVA DE GÉNERO (PPG)

PLANILLA 36

PROGRAMA - SUBPROGRAMA - PROYECTO	ACTIVIDAD - OBRA	PPG*	CRÉDITO
	8.8.12914.0.51 - CONSTRUCCIÓN Y PUESTA EN VALOR CAPS / CUENCA ACUMAR	T	52.527.942
	8.8.12914.0.52 - GRUPO 7.3 - REMODELACIÓN Y PUESTA EN VALOR 2 CAPS - MONTE GRANDE - ESTEBAN ECHEVERRÍA / AMBA	T	10.000.000
	8.8.12914.0.53 - GRUPO 7.4 - REMODELACIÓN Y PUESTA EN VALOR 3 CAPS - MONTE GRANDE - ESTEBAN ECHEVERRÍA / AMBA	T	10.000.000
	8.8.12914.0.54 - GRUPO 7.5 - REMODELACIÓN Y PUESTA EN VALOR 3 CAPS - ESTEBAN ECHEVERRÍA / AMBA	T	11.472.088
	8.8.12914.0.55 - GRUPO 7.1 - REMODELACIÓN Y PUESTA EN VALOR 3 CAPS - ESTEBAN ECHEVERRÍA / AMBA	T	15.000.000
	8.8.12914.0.56 - GRUPO 3.12 - CONSTRUCCIÓN CAPS BUDGE - LOMAS DE ZAMORA / AMBA	T	4.000.000
	8.8.12914.0.57 - GRUPO 3.12A - CONSTRUCCIÓN CAPS FIORITO I - LOMAS DE ZAMORA / AMBA	T	5.000.000
	8.8.12914.0.58 - GRUPO 3.12B - CONSTRUCCIÓN CAPS FIORITO II - LOMAS DE ZAMORA / AMBA	T	5.000.000
	8.8.12914.0.59 - GRUPO 3.12D - CONSTRUCCIÓN CAPS LOMAS OESTE - LOMAS DE ZAMORA / AMBA	T	5.000.000
	8.8.12914.0.60 - GRUPO 3.12E - REMODELACIÓN Y PUESTA EN VALOR CAPS CARRILLO - LOMAS DE ZAMORA / AMBA	T	5.000.000
20.0.0.0.0 - PROGRAMA DE FORTALECIMIENTO DE LA CAPACIDAD DE GESTIÓN DE LA PROVINCIA DE BUENOS AIRES			
20.4.0.0.0 - PERSPECTIVA DE GENERO			
	20.4.0.1.0 - PERSPECTIVA DE GÉNERO	T	10.000.000
16.0.0.0.0 - MINISTERIO DE JUSTICIA Y DERECHOS HUMANOS			
18.0.0.0.0 - ACCESO A LA JUSTICIA Y ASISTENCIA A LA VÍCTIMA			
	18.0.0.1.0 - ACCESO A LA JUSTICIA Y ASISTENCIA A LA VÍCTIMA	T	199.369.400
26.0.0.0.0 - GESTIÓN DE LA POLÍTICA CRIMINAL			
	26.0.0.4.0 - POLÍTICA CRIMINAL EN CLAVE DE GENERO	T	5.464.400



127


PROVINCIA DE BUENOS AIRES
DIRECCIÓN PROVINCIAL DE PRESUPUESTO

15310

PRESUPUESTO GENERAL EJERCICIO 2022
PRESUPUESTO CON PERSPECTIVA DE GÉNERO (PPG)

PLANILLA 36


PROGRAMA - SUBPROGRAMA - PROYECTO	ACTIVIDAD - OBRA	PPG*	CRÉDITO
	26.0.0.5.0 - POLÍTICA CRIMINAL Y LUCHA CONTRA LA TRATA Y EXPLOTACIÓN DE PERSONAS	T	5.464.400
1.1.1.17.00.000 - MINISTERIO DE SEGURIDAD			
7.0.0.0.0 - SERVICIOS DE SEGURIDAD PROVINCIAL			
7.1.0.0.0 - SERVICIOS CENTRALES DE APOYO POLICIAL			
	7.1.0.8.0 - APLICACIÓN E IMPLEMENTACIÓN POLÍTICAS DE GENERO	T	665.420.000
1.1.1.18.00.000 - MINISTERIO DE DESARROLLO DE LA COMUNIDAD			
7.0.0.0.0 - SOBERANÍA ALIMENTARIA DE LA PCIA DE BS.AS			
7.1.0.0.0 - PROTECCIÓN ALIMENTARIA EDUCATIVA			
	7.1.0.1.0 - SEGURIDAD ALIMENTARIA Y NUTRICIONAL	T	51.064.802.550
	7.1.0.2.0 - EQUIPAMIENTO E INFRAESTRUCTURA	T	510.596.450
	7.1.0.3.0 - MONITOREO, SENSIBILIZACIÓN Y AUDITORÍA	T	55.000.000
7.2.0.0.0 - PROGRAMA UNIFICADO DE PROTECCIÓN ALIMENTARIA			
	7.2.0.1.0 - PROTECCIÓN ALIMENTARIA -MADRES GESTANTES, LACTANTES Y PERSONAS MAYORES (MAS VIDA)	T	2.435.990.000
10.0.0.0.0 - DESARROLLO DE POLÍTICAS DE CUIDADO DE PERSONAS MAYORES			
	10.0.0.1.0 - CUIDADO Y ATENCIÓN DE PERSONAS MAYORES EN SIT. DE VULNERABILIDAD SOCIAL	T	54.547.000
11.0.0.0.0 - PROMOCION DE DERECHOS Y POLITICAS DE CUIDADO PARA LAS PERSONAS CON DISCAPACIDAD			
	11.0.0.1.0 - CUIDADO Y ATENCIÓN INTEGRAL DE PERSONAS CON DISCAPACIDAD EN SIT. DE VULNERABILIDAD SOCIAL	T	596.971.000
	11.0.0.2.0 - FORTALECIMIENTO DE LA PARTICIPACIÓN COMUNITARIA E INTERINSTITUCIONAL DE PERSONAS CON DISCAPACIDAD Y SUS CUIDADORES/AS	T	10.000.000
12.0.0.0.0 - FORTALEC INTEGRAL DE ESPACIOS DE CUIDADO, ENSEÑANZA Y CRIANZA DE LAS INFANCIAS Y ADOLESC.			



PRESUPUESTO GENERAL EJERCICIO 2022
PRESUPUESTO CON PERSPECTIVA DE GÉNERO (PPG)

PLANILLA 36

PROGRAMA - SUBPROGRAMA - PROYECTO	ACTIVIDAD - OBRA	PPG*	CRÉDITO
	12.0.0.1.0 - UNIDADES DE DESARROLLO INFANTIL	T	5.117.000.000
	12.0.0.2.0 - FORTALEC INTEGRAL DE ESPACIOS DE CUIDADO, ENSEÑANZA Y CRIANZA DE LAS INFANCIAS Y ADOLESC.	T	2.000.000
14.0.0.0.0 - COORD. DE POLÍTICAS NAC. PROMOCIÓN DE POLÍTICAS PROV. Y MUNICIPALES PARA LAS JUVENTUDES			
	14.0.0.2.0 - CENTROS JUVENILES	T	593.230.000
1.1.1.21.00.000 - MINISTERIO DE TRABAJO			
5.0.0.0.0 - PREVENCIÓN Y ERRADICACIÓN DEL TRABAJO INFANTIL (COPRETI)			
	5.0.0.4.0 - ACCIONES PROGRAMA BUENA COSECHA / MTEYSS	T	10.885.000
1.1.1.28.00.000 - MINISTERIO DE LAS MUJERES, POLÍTICAS DE GÉNERO Y DIVERSIDAD SEXUAL			
1.0.0.0.0 - ACTIVIDADES CENTRALES DEL MINISTERIO			
	1.0.0.1.0 - DIRECCIÓN EJECUTIVA	T	63.802.899
	1.0.0.2.0 - PLAN BONAERENSE DE IGUALDAD DE GÉNERO PARA LA INCLUSIÓN Y LA JUSTICIA SOCIAL	T	836.000
	1.0.0.3.0 - COMUNICACIÓN INCLUSIVA	T	32.909.135
	1.0.0.4.0 - ADMINISTRACIÓN DEL MINISTERIO	T	250.292.613
2.0.0.0.0 - FORMACIÓN, INVESTIGACIÓN Y POLÍTICAS CULTURALES PARA LA IGUALDAD			
	2.0.0.1.0 - FORMACIÓN, CAPACITACIÓN E INVESTIGACIÓN EN GÉNERO Y DIVERSIDAD SEXUAL	T	26.610.078
	2.0.0.2.0 - POLÍTICAS CULTURALES PARA LA IGUALDAD	T	9.261.425
	2.0.0.3.0 - ACCIONES DE CAPACITACIÓN OBLIGATORIA PARA PERSONAS QUE INTEGRAN EL ESTADO PROVINCIAL	T	76.639.320
3.0.0.0.0 - PROGRAMA INTEGRAL DE INCLUSIÓN			
	3.0.0.1.0 - CONDUCCIÓN DEL PROGRAMA	T	73.266.519




15310

PRESUPUESTO GENERAL EJERCICIO 2022
PRESUPUESTO CON PERSPECTIVA DE GÉNERO (PPG)

PLANILLA 36


PROGRAMA - SUBPROGRAMA - PROYECTO	ACTIVIDAD - OBRA	PPG*	CRÉDITO
	3.0.0.2.0 - TRAMANDO DERECHOS	T	26.069.501
	3.0.0.3.0 - ABORDAJES INTERSECCIONALES	T	23.584.301
	3.0.0.4.0 - CONSTRUIR IGUALDAD	T	15.067.110
	3.0.0.5.0 - MASCULINIDADES PARA LA IGUALDAD	T	11.548.590
	3.0.0.6.0 - UNA PROVINCIA TODOS LOS COLORES	T	31.123.509
4.0.0.0.0 - PROGRAMA INTEGRAL DE POLÍTICAS PARA PREVENIR, ABORDAR Y ERRADICAR LAS VIOLENCIAS POR RAZO			
	4.0.0.1.0 - EQUIPOS INTERDISCIPLINARIOS EN EL MARCO DE LA LEY LICENCIAS POR VIOLENCIAS POR RAZONES DE GÉNERO	T	54.267.703
	4.0.0.2.0 - ATENCIÓN DE LAS MUJERES Y LGTBI+ EN SITUACIÓN DE VIOLENCIA POR RAZONES DE GÉNERO	T	54.512.549
	4.0.0.3.0 - MAPAS DE LAS VIOLENCIAS POR RAZONES DE GÉNERO	T	24.507.901
	4.0.0.4.0 - CASOS CRÍTICOS Y DE ALTO RIESGO	T	61.393.864
	4.0.0.5.0 - MESAS LOCALES Y MESAS PUEBLO	T	43.050.078
	4.0.0.6.0 - COMUNIDADES SIN VIOLENCIAS	T	531.554.425
	4.0.0.7.0 - ASISTENCIA DE LAS MUJERES Y LGTBI+ EN SITUACIÓN DE VIOLENCIA POR RAZONES DE GÉNERO	T	64.491.756
5.0.0.0.0 - PROGRAMA TERRITORIALIDAD Y TRANSVERSALIDAD DE LA PERSPECTIVA DE GÉNERO			
	5.0.0.1.0 - CONDUCCIÓN DEL PROGRAMA	T	17.291.816
	5.0.0.2.0 - INSTITUCIONALIZACIÓN	T	5.053.908
	5.0.0.3.0 - TERRITORIALIDAD	T	2.670.000
	5.0.0.4.0 - MUNICIPIOS PARA LA IGUALDAD	T	200.000
1.1.2.11.00.033 - COMISION DE INVESTIGACIONES CIENTIFICAS			
1.0.0.0.0 - GENERACION Y TRANSFERENCIA DE CONOCIMIENTOS CIENTIFICOS Y TECNOLOGICOS			



PRESUPUESTO GENERAL EJERCICIO 2022
PRESUPUESTO CON PERSPECTIVA DE GÉNERO (PPG)

PLANILLA 36

PROGRAMA - SUBPROGRAMA - PROYECTO	ACTIVIDAD - OBRA	PPG*	CRÉDITO
	1.0.0.2.0 - TRANSFERENCIAS PARA INVESTIGACION, DESARROLLO, VINCULACION E INNOVACION CIENTIFICA	P	6.583.640
1.1.2.11.00.034 - ENTE ADMINISTRADOR ASTILLERO RIO SANTIAGO			
4.0.0.0.0 - DIRECCION EJECUTIVA Y CONDUCCION SUPERIOR			
	4.0.0.5.0 - PERSPECTIVAS DE GÉNERO	T	1.383.993
1.1.2.16.00.011 - PATRONATO DE LIBERADOS BONAERENSE			
2.0.0.0.0 - ASISTENCIA AL TUTELADO			
	2.0.0.2.0 - ASISTENCIA EN LA EMERGENCIA (INTEGRAR)	P	27.928.505
	2.0.0.6.0 - PROGRAMA DE IGUALDAD DE GÉNEROS Y DIVERSIDADES	T	12.340.000
3.0.0.0.0 - TRATAMIENTO DEL TUTELADO			
	3.0.0.2.0 - ASISTENCIA EN VIOLENCIA Y ADICCIONES	T	39.051.182
1.1.2.20.00.050 - DIRECCION GENERAL DE CULTURA Y EDUCACION			
1.0.0.0.0 - ACTIVIDADES CENTRALES DE LA DIRECCION GENERAL DE CULTURA Y EDUCACION			
	1.0.0.17.0 - FORTALECIMIENTO DE LA EDUCACION SEXUAL INTEGRAL	T	64.833.037
3.0.0.0.0 - EDUCACION FISICA			
	3.0.0.1.0 - ADMINISTRACION Y DOCENCIA DE EDUCACION FISICA	P	333.034.697
5.0.0.0.0 - INFRAESTRUCTURA EDUCATIVA			
5.1.0.0.0 - INFRAESTRUCTURA EDUCATIVA			
5.1.12895.0.0 - FORTALECIMIENTO EDILICIO DE JARDINES INFANTILES			
	5.1.12895.0.51 - PROGRAMA 46 " FORTALECIMIENTO EDILICIO DE JARDINES INFANTILES"	T	5.485.225.533
12.0.0.0.0 - EDUCACION INICIAL			
	12.0.0.2.0 - DOCENCIA DE EDUCACION INICIAL	P	1.017.642.508




PROVINCIA DE BUENOS AIRES
DIRECCIÓN PROVINCIAL DE PRESUPUESTO

15310

PRESUPUESTO GENERAL EJERCICIO 2022
PRESUPUESTO CON PERSPECTIVA DE GÉNERO (PPG)

TOTAL CRÉDITO

74.730.938.525



Presupuesto con Perspectiva de Género Total (PPG-T): el total del crédito asignado a la actividad presupuestaria tiene perspectiva de género.

Presupuesto con Perspectiva de Género Parcial (PPG-P): la actividad presupuestaria tiene una perspectiva de género parcial en términos presupuestarios, por lo cual el crédito asignado se determina mediante la aplicación de ponderadores elaborados por los Organismos/Jurisdicciones.

132



GOBIERNO DE LA PROVINCIA DE BUENOS AIRES
2022 - Año del bicentenario del Banco de la Provincia de Buenos Aires

Hoja Adicional de Firmas
Ley

Número:

Referencia: Ley N° 15310

El documento fue importado por el sistema GEDO con un total de 163 pagina/s.